



ESTADÍSTIQUES DE L'INVASSAT

Accidentes de trabajo en la Comunitat Valenciana

Resumen

Octubre 2020 /
Septiembre 2021

Título: *Estadísticas de accidentes de trabajo en la Comunitat Valenciana : octubre 2020 – septiembre 2021 : resumen*

Autor: Jorge Cervera Boada, José Ignacio Villarroya Bayarri y Miguel Poquet Peiró. Servicio de Programas de Actuación y Estadística.

Edición: noviembre 2021

Identificador: EA02-211102

Institut Valencià de Seguretat i Salut en el Treball (INVASSAT)
C/ València, 32. 46100 Burjassot
www.invassat.gva.es



**GENERALITAT
VALENCIANA**

INVASSAT
Institut Valencià de
Seguretat i Salut en el Treball

Para citar este documento:

INSTITUT VALENCIÀ DE SEGURETAT I SALUT EN EL TREBALL (INVASSAT).
Estadísticas de accidentes de trabajo en la Comunitat Valenciana : octubre 2020 – septiembre 2021 : resumen [en línea]. Jorge Cervera Boada, José Ignacio Villarroya Bayarri, Miguel Poquet Peiró, coaut. Burjassot: INVASSAT, 2021. 11 p. [Consulta: dd.mm.aaaa]. Disponible en XXXX. (EA02-211102)

Fuentes:

Datos sobre accidentes de trabajo en jornada de trabajo e in itinere extraídos de la consulta de la aplicación Delt@. Ministerio de Trabajo y Economía Social.
Datos de personas trabajadoras expuestas, Ministerio de Trabajo y Economía Social.

Versión 01

ÍNDICE

Informes provisionales de Accidentes con baja en Jornada de Trabajo contabilizados por fecha de baja médica

1.- Informe resumen de accidentes con baja en jornada de trabajo en la Comunitat Valenciana. Por fecha de baja médica.	Pág. 4
2.- Informe resumen de accidentes con baja en jornada de trabajo en Alicante. Por fecha de baja médica.	Pág. 5
3.- Informe resumen de accidentes con baja en jornada de trabajo en Castellón. Por fecha de baja médica.	Pág. 6
4.- Informe resumen de accidentes con baja en jornada de trabajo en Valencia. Por fecha de baja médica.	Pág. 7

Informes provisionales de Accidentes In Itinere contabilizados por fecha de baja médica

1.- Informe resumen de accidentes in itinere en la Comunitat Valenciana. Por fecha de baja médica.	Pág. 8
2.- Informe resumen de accidentes in itinere en Alicante. Por fecha de baja médica.	Pág. 9
3.- Informe resumen de accidentes in itinere en Castellón. Por fecha de baja médica.	Pág. 10
4.- Informe resumen de accidentes in itinere en Valencia. Por fecha de baja médica.	Pág. 11

INFORME RESUMEN DE ACCIDENTES CON BAJA EN JORNADA DE TRABAJO

Periodo: octubre 2020 - septiembre 2021 (12 meses)

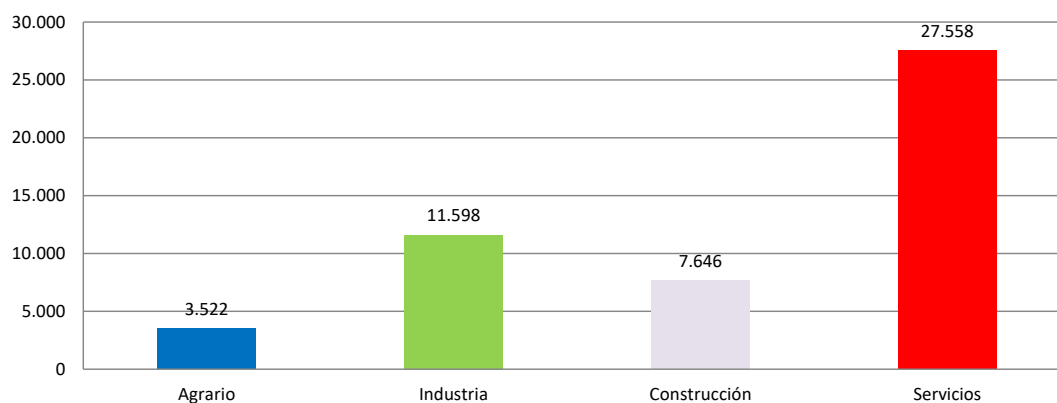
Por fecha de baja médica

1.- Comunitat Valenciana

Accidentes con baja en jornada de trabajo

En el periodo considerado, en la Comunitat Valenciana se registraron un total de 50.324 accidentes con baja en jornada de trabajo, con un aumento de 5.246 casos en relación con el mismo periodo del año anterior y que representa un incremento del 11,6%.

En lo que respecta a los sectores, la distribución del total de los accidentes es la siguiente: el sector Agrario con 3.522 casos representa un 7%, la Industria con 11.598 casos representa un 23%, la Construcción con 7.646 casos representa un 15,2% y los Servicios con 27.558 casos representan un 54,8%.



El índice de incidencia del total de accidentes con baja en jornada de trabajo fue de 2.681,5 casos por cada cien mil trabajadores expuestos, con un incremento del 9,4%.

Población expuesta al riesgo

En el periodo considerado, la población expuesta al riesgo fue de 1.876.735 trabajadores, un 2,1% más que en el mismo periodo interanual anterior.

Accidentes graves

Los accidentes graves fueron 364 casos, con una disminución de 26 casos que representa una reducción del 6,7%.

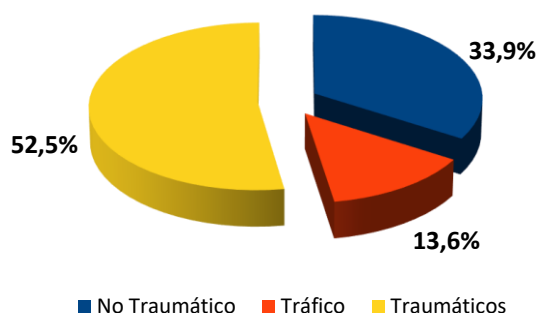
El índice de incidencia de los accidentes graves fue de 19,4 casos por cada cien mil trabajadores expuestos, con una reducción del 8,6%.

Accidentes mortales

Los accidentes mortales fueron 59 casos, con una disminución de 5 casos que representa una reducción del 7,8%.

El índice de incidencia de los accidentes mortales fue de 3,1 casos por cada cien mil trabajadores expuestos, con una reducción del 9,7%.

De los 59 casos registrados, 20, es decir, el 33,9% de los casos, fueron patologías no traumáticas (accidentes cardiovasculares), 8 casos, es decir, el 13,6% fueron accidentes asociados al tráfico y el resto, es decir, 31 casos, fueron accidentes traumáticos y representan el 52,5%.

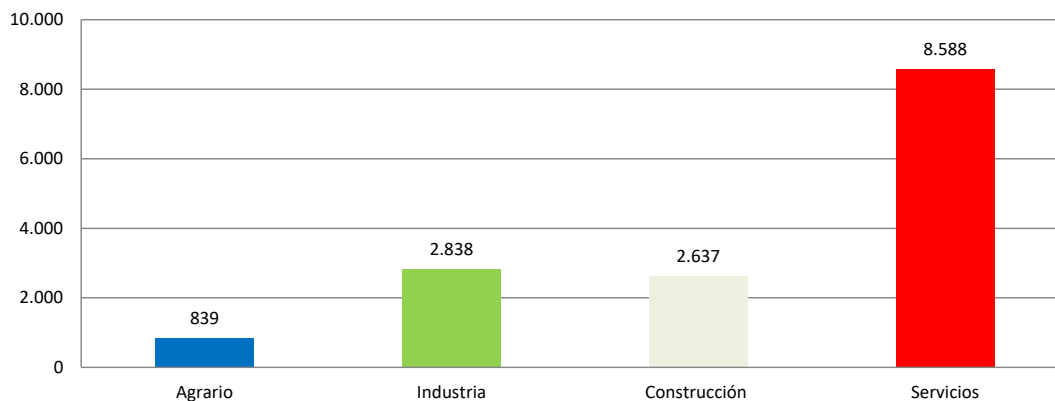


2.- Provincia de Alicante

Accidentes con baja en jornada de trabajo

En el periodo considerado, en la provincia de Alicante se registraron un total de 14.902 accidentes con baja en jornada de trabajo, con un aumento de 1044 casos en relación con el mismo periodo del año anterior y que representa un incremento del 7,5%.

En lo que respecta a los sectores, la distribución del total de los accidentes es la siguiente: el sector Agrario con 839 casos representa un 5,6%, la Industria con 2.838 casos representa un 19%, la Construcción con 2.637 casos representa un 17,7% y los Servicios con 8.588 casos representan un 57,6%.



El índice de incidencia del total de accidentes con baja en jornada de trabajo fue de 2.334,3 casos por cada cien mil trabajadores expuestos, con un incremento del 6,2%.

Población expuesta al riesgo

En el periodo considerado, la población expuesta al riesgo fue de 638.390 trabajadores, un 1,3% más que en el mismo periodo interanual anterior.

Accidentes graves

Los accidentes graves fueron 107 casos, con una disminución de 31 casos que representa una reducción del 22,5%.

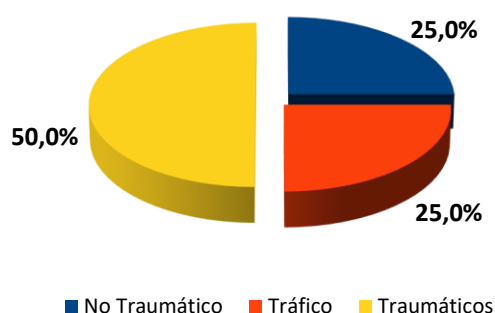
El índice de incidencia de los accidentes graves fue de 16,8 casos por cada cien mil trabajadores expuestos, con una reducción del 23,5%.

Accidentes mortales

Los accidentes mortales fueron 12 casos, con una disminución de 11 casos que representa una reducción del 47,8%.

El índice de incidencia de los accidentes mortales fue de 1,9 casos por cada cien mil trabajadores expuestos, con una reducción del 48,5%.

De los 12 casos registrados, 3, es decir, el 25,0% de los casos, fueron patologías no traumáticas (accidentes cardiovasculares), hubo 3 casos de accidentes asociados al tráfico (25,0%) y el resto, es decir, 6 casos, fueron accidentes traumáticos y representan el 50,0%.

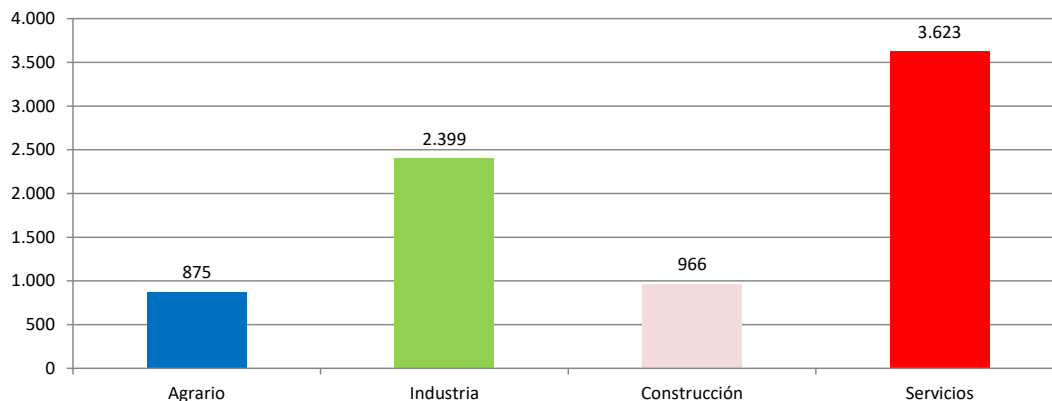


3.- Provincia de Castellón

Accidentes con baja en jornada de trabajo

En el periodo considerado, en la provincia de Castellón se registraron un total de 7.863 accidentes con baja en jornada de trabajo, con un aumento de 1412 casos en relación con el mismo periodo del año anterior y que representa un incremento del 21,9%.

En lo que respecta a los sectores, la distribución del total de los accidentes es la siguiente: el sector Agrario con 875 casos representa un 11,1%, la Industria con 2.399 casos representa un 30,5%, la Construcción con 966 casos representa un 12,3% y los Servicios con 3.623 casos representan un 46,1%.



El índice de incidencia del total de accidentes con baja en jornada de trabajo fue de 3.364,0 casos por cada cien mil trabajadores expuestos, con un incremento del 17,2%.

Población expuesta al riesgo

En el periodo considerado, la población expuesta al riesgo fue de 233.741 trabajadores, un 4,0% más que en el mismo periodo interanual anterior.

Accidentes graves

Los accidentes graves fueron 47 casos, con un aumento de 3 casos que representa un incremento del 6,8%

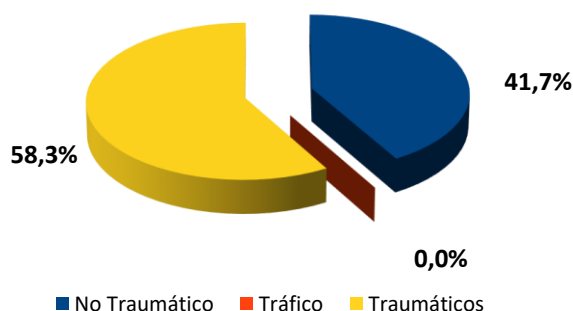
El índice de incidencia de los accidentes graves fue de 20,1 casos por cada cien mil trabajadores expuestos, con un incremento del 2,75%.

Accidentes mortales

Los accidentes mortales fueron 12 casos, con un aumento de 4 casos que representa un incremento del 50,0%.

El índice de incidencia de los accidentes mortales fue de 5,1 casos por cada cien mil trabajadores expuestos, con un incremento del 44,3%.

De los 12 casos registrados, 5 casos (41,7 %) fueron accidentes no traumáticos, 0 casos (0 %) fueron accidentes asociados al tráfico y 7 casos fueron accidentes traumáticos y representan el 58,3%.

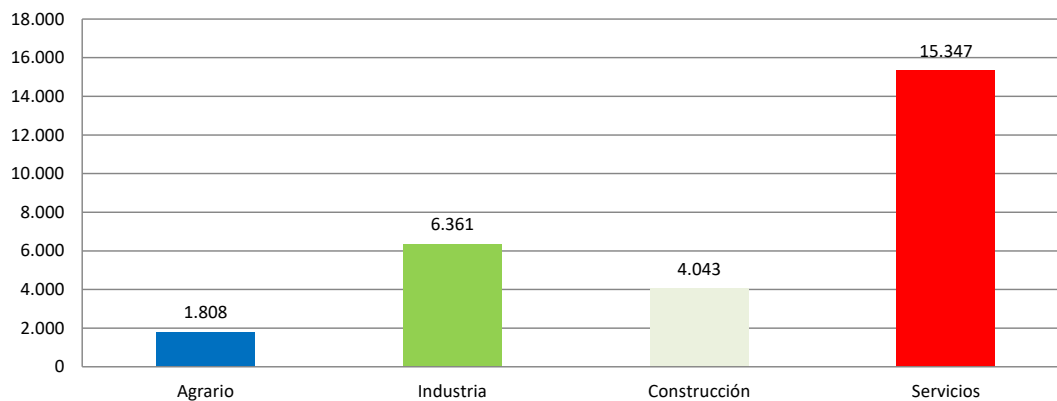


4.- Provincia de Valencia

Accidentes con baja en jornada de trabajo

En el periodo considerado, en la provincia de Valencia se registraron un total de 27.559 accidentes con baja en jornada de trabajo, con un aumento de 2790 casos en relación con el mismo periodo del año anterior y que representa un incremento del 11,3%.

En lo que respecta a los sectores, la distribución del total de los accidentes es la siguiente: el sector Agrario con 1.808 casos representa un 6,6%, la Industria con 6.361 casos representa un 23,1%, la Construcción con 4.043 casos representa un 14,7% y los Servicios con 15.347 casos representan un 55,7%.



El índice de incidencia del total de accidentes con baja en jornada de trabajo fue de 2.743,3 casos por cada cien mil trabajadores expuestos, con un incremento del 8,9%.

Población expuesta al riesgo

En el periodo considerado, la población expuesta al riesgo fue de 1.004.604 trabajadores, un 2,2% más que en el mismo periodo interanual anterior.

Accidentes graves

Los accidentes graves fueron 210 casos, con un aumento de 2 casos que representa un incremento del 1,0%.

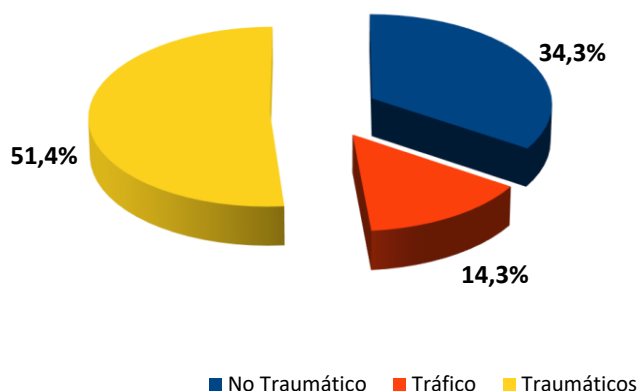
El índice de incidencia de los accidentes graves fue de 20,9 casos por cada cien mil trabajadores expuestos, con una reducción del 1,2%.

Accidentes mortales

Los accidentes mortales fueron 35 casos, con un aumento de 2 casos que representa un incremento del 6,1%.

El índice de incidencia de los accidentes mortales fue de 3,5 casos por cada cien mil trabajadores expuestos, con un incremento del 3,8%.

De los 35 casos registrados, 12, es decir, el 34,3% de los casos, fueron patologías no traumáticas (accidentes cardiovasculares), 5 casos, es decir, el 14,3% fueron accidentes asociados al tráfico y el resto, es decir, 18 casos, fueron accidentes traumáticos y representan el 51,4%.



INFORME RESUMEN DE ACCIDENTES IN ITINERE

Periodo: octubre 2020 - septiembre 2021 (12 meses)

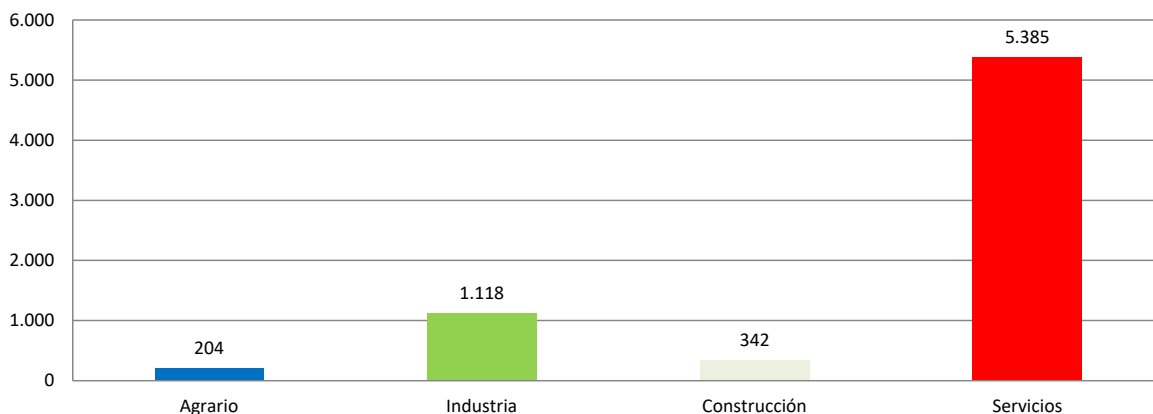
Por fecha de baja médica

1.- Comunitat Valenciana

Accidentes “In Itínere”

En el periodo considerado, en la Comunitat Valenciana se registraron un total de 7.049 accidentes in itinere, con un aumento de 584 casos en relación con el mismo periodo del año anterior y que representa un incremento del 9,0%.

En lo que respecta a los sectores, la distribución del total de los accidentes es la siguiente: el sector Agrario con 204 casos representa un 2,9%, la Industria con 1118 casos representa un 15,9%, la Construcción con 342 casos representa un 4,9% y los Servicios con 5.385 casos representan un 76,4%.



El Índice de Incidencia del total de accidentes in itinere fue de 375,6 casos por cada cien mil trabajadores expuestos, con un incremento del 6,8%.

Accidentes graves “in itinere”

Los accidentes graves fueron 115 casos, con un aumento de 31 casos que representan un incremento del 36,9%.

El Índice de Incidencia de los accidentes graves fue de 6,1 casos por cada cien mil trabajadores expuestos, con un incremento del 34,1%.

Accidentes mortales “in itinere”

Los accidentes mortales fueron 6 casos, con una disminución de 22 casos que representa una reducción del 78,6%.

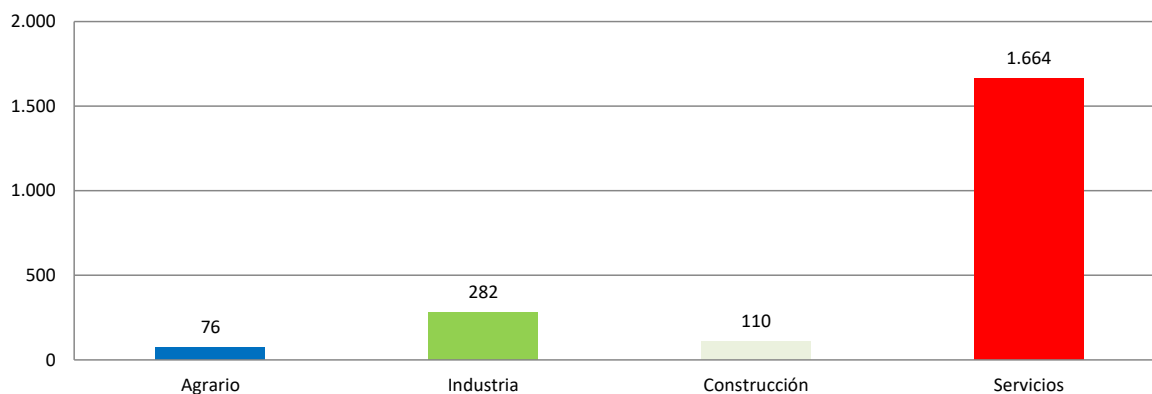
El Índice de Incidencia de los accidentes mortales fue de 0,3 casos por cada cien mil trabajadores expuestos, con una reducción del 79,0%.

2.- Provincia de Alicante

Accidentes “In Itinere”

En el periodo considerado, en la provincia de Alicante se registraron un total de 2.132 accidentes in itinere, con un aumento de 18 casos en relación con el mismo periodo del año anterior y que representa un incremento del 0,9%.

En lo que respecta a los sectores, la distribución del total de los accidentes es la siguiente: el sector Agrario con 76 casos representa un 3,6%, la Industria con 282 casos representa un 13,2%, la Construcción con 110 casos representa un 5,2% y los Servicios con 1.664 casos representan un 78%.



El Índice de Incidencia del total de accidentes in itinere fue de 334,0 casos por cada cien mil trabajadores expuestos, con una reducción del 0,4%.

Accidentes graves “in itinere”

Los accidentes graves fueron 45 casos, con un aumento de 11 casos que representan un incremento del 32,4%.

El Índice de Incidencia de los accidentes graves fue de 7,1 casos por cada cien mil trabajadores expuestos, con un incremento del 30,7%.

Accidentes mortales “in itinere”

Los accidentes mortales fueron 2 casos, con una disminución de 9 casos que representa una reducción de un 81,8%.

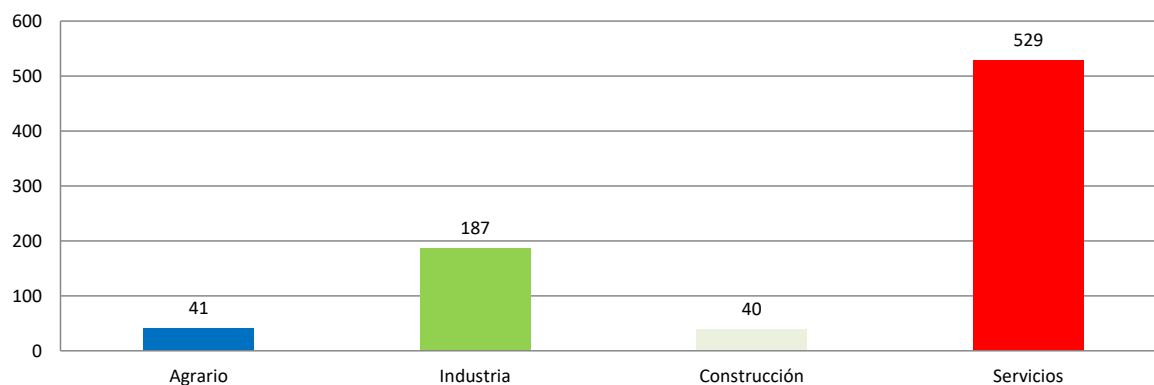
El Índice de Incidencia de los accidentes mortales fue de 0,3 casos por cada cien mil trabajadores expuestos, con una reducción del 82,1%.

3.- Provincia de Castellón

Accidentes “In Itínere”

En el periodo considerado, en la provincia de Castellón se registraron un total de 797 accidentes in itinere, con un aumento de 205 casos en relación con el mismo periodo del año anterior y que representa un incremento del 34,6%.

En lo que respecta a los sectores, la distribución del total de los accidentes es la siguiente: el sector Agrario con 41 casos representa un 5,1%, la Industria con 187 casos representa un 23,5%, la Construcción con 40 casos representa un 5% y los Servicios con 529 casos representan un 66,4%.



El Índice de Incidencia del total de accidentes in itinere fue de 341,0 casos por cada cien mil trabajadores expuestos, con un incremento del 29,5%.

Accidentes graves “in itinere”

Los accidentes graves fueron 15 casos, con un aumento de 7 casos que representa un incremento del 87,5%.

El Índice de Incidencia de los accidentes graves fue de 6,4 casos por cada cien mil trabajadores expuestos, con un incremento del 80,4%.

Accidentes mortales “in itinere”

Los accidentes mortales fueron 0 casos, con una disminución de 7 casos que representa una reducción del 100,0%.

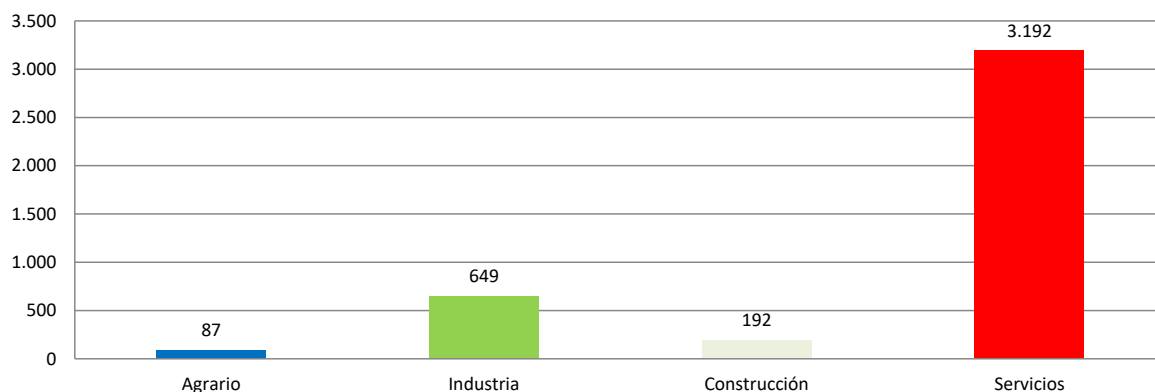
El Índice de Incidencia de los accidentes mortales fue de 0,0 casos por cada cien mil trabajadores expuestos, con una reducción del 100,0%.

4.- Provincia de Valencia

Accidentes “In Itínere”

En el periodo considerado, en la provincia de Valencia se registraron un total de 4.120 accidentes in itinere, con un aumento de 361 casos en relación con el mismo periodo del año anterior y que representa un incremento del 9,6%.

En lo que respecta a los sectores, la distribución del total de los accidentes es la siguiente: el sector Agrario con 87 casos representa un 2,1%, la Industria con 649 casos representa un 15,8%, la Construcción con 192 casos representa un 4,7% y los Servicios con 3.192 casos representan un 77,5%.



El Índice de Incidencia del total de accidentes in itinere fue de 410,1 casos por cada cien mil trabajadores expuestos, con un incremento del 7,3%.

Accidentes graves “in itinere”

Los accidentes graves fueron 55 casos, con un aumento de 13 casos que representa un incremento del 31,0%.

El Índice de Incidencia de los accidentes graves fue de 5,5 casos por cada cien mil trabajadores expuestos, con un incremento del 28,2%.

Accidentes mortales “in itinere”

Los accidentes mortales fueron 4 casos, con una disminución de 6 casos que representa una reducción del 60,0%.

El Índice de Incidencia de los accidentes mortales fue de 0,4 casos por cada cien mil trabajadores expuestos, con una reducción del 60,9%.

INVASSAT

Institut Valencià de Seguretat i Salut en el Treball

www.invassat.gva.es

secretaria.invassat@gva.es



**GENERALITAT
VALENCIANA**

Conselleria d'Economia
Sostenible, Sectors Productius,
Comerç i Treball