



ESTADÍSTIQUES DE L'INVASSAT

Accidentes de trabajo en la Comunitat Valenciana

Resumen

Septiembre 2020 /
Agosto 2021

Título: *Estadísticas de accidentes de trabajo en la Comunitat Valenciana :
septiembre 2020 – agosto 2021 : resumen*

Autor: Jorge Cervera Boada, José Ignacio Villarroya Bayarri y Miguel Poquet Peiró. Servicio de Programas de Actuación y Estadística.

Edición: octubre 2021

Identificador: EA02-211002

Institut Valencià de Seguretat i Salut en el Treball (INVASSAT)
C/ València, 32. 46100 Burjassot
www.invassat.gva.es



GENERALITAT
VALENCIANA

INVASSAT
Institut Valencià de
Seguretat i Salut en el Treball

Para citar este documento:

INSTITUT VALENCIÀ DE SEGURETAT I SALUT EN EL TREBALL (INVASSAT).

Estadísticas de accidentes de trabajo en la Comunitat Valenciana : septiembre 2020 – agosto 2021 : resumen [en línea]. Jorge Cervera Boada, José Ignacio Villarroya Bayarri, Miguel Poquet Peiró, coaut. Burjassot: INVASSAT, 2021. 11 p. [Consulta: dd.mm.aaaa]. Disponible en XXXX. (EA02-211002)

Fuentes:

Datos sobre accidentes de trabajo en jornada de trabajo e in itinere extraídos de la consulta de la aplicación Delt@. Ministerio de Trabajo y Economía Social.
Datos de personas trabajadoras expuestas, Ministerio de Trabajo y Economía Social.

Versión 01

ÍNDICE

Informes provisionales de Accidentes con baja en Jornada de Trabajo contabilizados por fecha de baja médica

1.- Informe resumen de accidentes con baja en jornada de trabajo en la Comunitat Valenciana. Por fecha de baja médica.	Pág. 4
2.- Informe resumen de accidentes con baja en jornada de trabajo en Alicante. Por fecha de baja médica.	Pág. 5
3.- Informe resumen de accidentes con baja en jornada de trabajo en Castellón. Por fecha de baja médica.	Pág. 6
4.- Informe resumen de accidentes con baja en jornada de trabajo en Valencia. Por fecha de baja médica.	Pág. 7

Informes provisionales de Accidentes In Itinere contabilizados por fecha de baja médica

1.- Informe resumen de accidentes in itinere en la Comunitat Valenciana. Por fecha de baja médica.	Pág. 8
2.- Informe resumen de accidentes in itinere en Alicante. Por fecha de baja médica.	Pág. 9
3.- Informe resumen de accidentes in itinere en Castellón. Por fecha de baja médica.	Pág. 10
4.- Informe resumen de accidentes in itinere en Valencia. Por fecha de baja médica.	Pág. 11

INFORME RESUMEN DE ACCIDENTES CON BAJA EN JORNADA DE TRABAJO

Periodo: septiembre 2020 - agosto 2021 (12 meses)

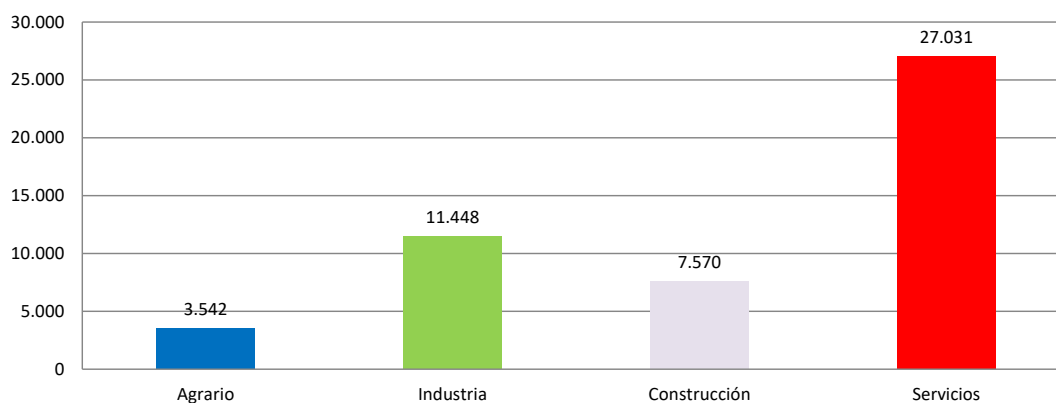
Por fecha de baja médica

1.- Comunitat Valenciana

Accidentes con baja en jornada de trabajo

En el periodo considerado, en la Comunitat Valenciana se registraron un total de 49.591 accidentes con baja en jornada de trabajo, con un aumento de 4.150 casos en relación con el mismo periodo del año anterior y que representa un incremento del 9,1%.

En lo que respecta a los sectores, la distribución del total de los accidentes es la siguiente: el sector Agrario con 3.542 casos representa un 7,1%, la Industria con 11.448 casos representa un 23,1%, la Construcción con 7.570 casos representa un 15,3% y los Servicios con 27.031 casos representan un 54,5%.



El índice de incidencia del total de accidentes con baja en jornada de trabajo fue de 2.650,4 casos por cada cien mil trabajadores expuestos, con un incremento del 7,3%.

Población expuesta al riesgo

En el periodo considerado, la población expuesta al riesgo fue de 1.871.083 trabajadores, un 1,7% más que en el mismo periodo interanual anterior.

Accidentes graves

Los accidentes graves fueron 361 casos, con una disminución de 37 casos que representa una reducción del 9,3%.

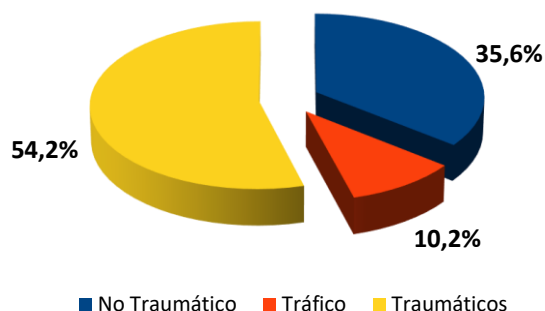
El índice de incidencia de los accidentes graves fue de 19,3 casos por cada cien mil trabajadores expuestos, con una reducción del 10,8%.

Accidentes mortales

Los accidentes mortales fueron 59 casos, con una disminución de 2 casos que representa una reducción del 3,3%.

El índice de incidencia de los accidentes mortales fue de 3,2 casos por cada cien mil trabajadores expuestos, con una reducción del 4,9%.

De los 59 casos registrados, 21, es decir, el 35,6% de los casos, fueron patologías no traumáticas (accidentes cardiovasculares), 6 casos, es decir, el 10,2% fueron accidentes asociados al tráfico y el resto, es decir, 32 casos, fueron accidentes traumáticos y representan el 54,2%.

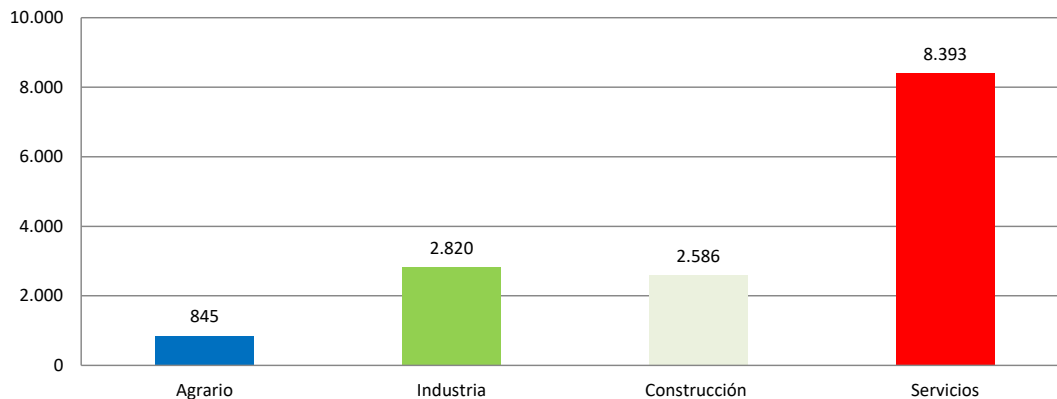


2.- Provincia de Alicante

Accidentes con baja en jornada de trabajo

En el periodo considerado, en la provincia de Alicante se registraron un total de 14.644 accidentes con baja en jornada de trabajo, con un aumento de 632 casos en relación con el mismo periodo del año anterior y que representa un incremento del 4,5%.

En lo que respecta a los sectores, la distribución del total de los accidentes es la siguiente: el sector Agrario con 845 casos representa un 5,8%, la Industria con 2.820 casos representa un 19,3%, la Construcción con 2.586 casos representa un 17,7% y los Servicios con 8.393 casos representan un 57,3%.



El índice de incidencia del total de accidentes con baja en jornada de trabajo fue de 2.301,9 casos por cada cien mil trabajadores expuestos, con un incremento del 3,7%.

Población expuesta al riesgo

En el periodo considerado, la población expuesta al riesgo fue de 636.164 trabajadores, un 0,7% más que en el mismo periodo interanual anterior.

Accidentes graves

Los accidentes graves fueron 107 casos, con una disminución de 29 casos que representa una reducción del 21,3%.

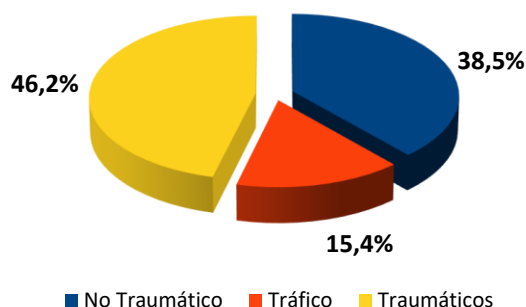
El índice de incidencia de los accidentes graves fue de 16,8 casos por cada cien mil trabajadores expuestos, con una reducción del 21,9%.

Accidentes mortales

Los accidentes mortales fueron 13 casos, con una disminución de 6 casos que representa una reducción del 31,6%.

El índice de incidencia de los accidentes mortales fue de 2,0 casos por cada cien mil trabajadores expuestos, con una reducción del 32,1%.

De los 13 casos registrados, 5, es decir, el 38,5% de los casos, fueron patologías no traumáticas (accidentes cardiovasculares), hubo 2 casos de accidentes asociados al tráfico (15,4%) y el resto, es decir, 6 casos, fueron accidentes traumáticos y representan el 46,2%.

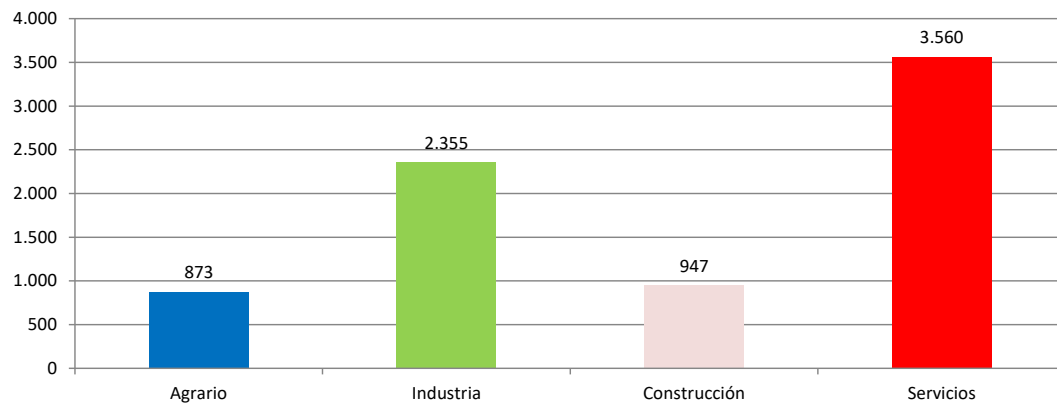


3.- Provincia de Castellón

Accidentes con baja en jornada de trabajo

En el periodo considerado, en la provincia de Castellón se registraron un total de 7.735 accidentes con baja en jornada de trabajo, con un aumento de 1171 casos en relación con el mismo periodo del año anterior y que representa un incremento del 17,8%.

En lo que respecta a los sectores, la distribución del total de los accidentes es la siguiente: el sector Agrario con 873 casos representa un 11,3%, la Industria con 2.355 casos representa un 30,4%, la Construcción con 947 casos representa un 12,2% y los Servicios con 3.560 casos representan un 46%.



El índice de incidencia del total de accidentes con baja en jornada de trabajo fue de 3.320,3 casos por cada cien mil trabajadores expuestos, con un incremento del 13,7%.

Población expuesta al riesgo

En el periodo considerado, la población expuesta al riesgo fue de 232.958 trabajadores, un 3,7% más que en el mismo periodo interanual anterior.

Accidentes graves

Los accidentes graves fueron 47 casos, con una disminución de 2 casos que representa una reducción del 4,1%

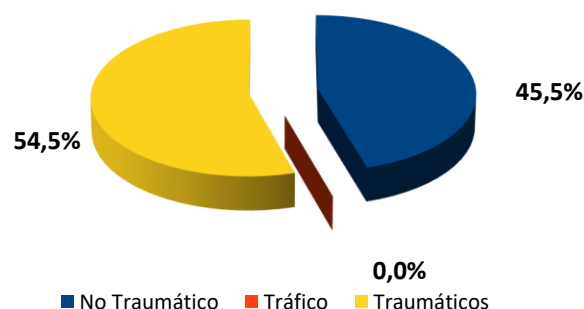
El índice de incidencia de los accidentes graves fue de 20,2 casos por cada cien mil trabajadores expuestos, con una reducción del 7,47%.

Accidentes mortales

Los accidentes mortales fueron 11 casos, con un aumento de 4 casos que representa un incremento del 57,1%.

El índice de incidencia de los accidentes mortales fue de 4,7 casos por cada cien mil trabajadores expuestos, con un incremento del 51,6%.

De los 11 casos registrados, 5 casos (45,5 %) fueron accidentes no traumáticos, 0 casos (0 %) fueron accidentes asociados al tráfico y 6 casos fueron accidentes traumáticos y representan el 54,5%.

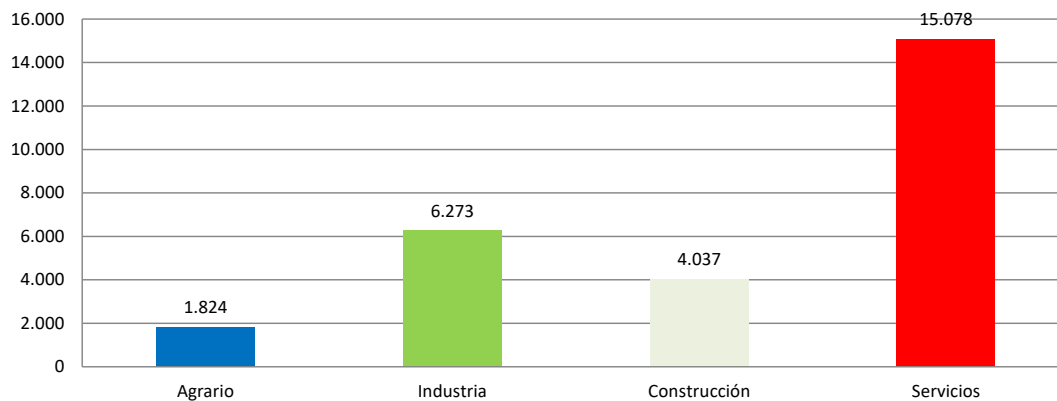


4.- Provincia de Valencia

Accidentes con baja en jornada de trabajo

En el periodo considerado, en la provincia de Valencia se registraron un total de 27.212 accidentes con baja en jornada de trabajo, con un aumento de 2347 casos en relación con el mismo periodo del año anterior y que representa un incremento del 9,4%.

En lo que respecta a los sectores, la distribución del total de los accidentes es la siguiente: el sector Agrario con 1.824 casos representa un 6,7%, la Industria con 6.273 casos representa un 23,1%, la Construcción con 4.037 casos representa un 14,8% y los Servicios con 15.078 casos representan un 55,4%.



El índice de incidencia del total de accidentes con baja en jornada de trabajo fue de 2.715,9 casos por cada cien mil trabajadores expuestos, con un incremento del 7,4%.

Población expuesta al riesgo

En el periodo considerado, la población expuesta al riesgo fue de 1.001.962 trabajadores, un 1,9% más que en el mismo periodo interanual anterior.

Accidentes graves

Los accidentes graves fueron 207 casos, con una disminución de 6 casos que representa una reducción del 2,8%.

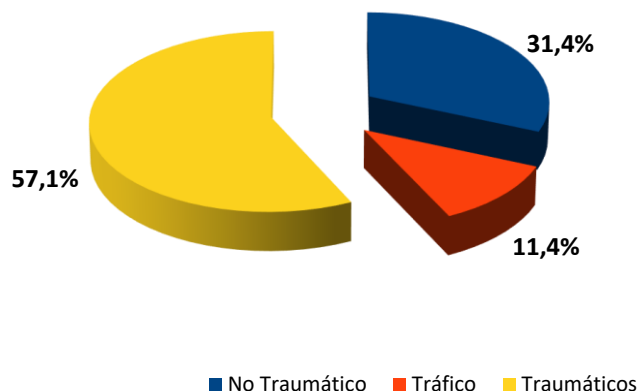
El índice de incidencia de los accidentes graves fue de 20,7 casos por cada cien mil trabajadores expuestos, con una reducción del 4,6%.

Accidentes mortales

Los accidentes mortales fueron 35 casos, con una disminución de 0 casos que representa una reducción del 0,0%.

El índice de incidencia de los accidentes mortales fue de 3,5 casos por cada cien mil trabajadores expuestos, con una reducción del 1,9%.

De los 35 casos registrados, 11, es decir, el 31,4% de los casos, fueron patologías no traumáticas (accidentes cardiovasculares), 4 casos, es decir, el 11,4% fueron accidentes asociados al tráfico y el resto, es decir, 20 casos, fueron accidentes traumáticos y representan el 57,1%.



INFORME RESUMEN DE ACCIDENTES IN ITINERE

Periodo: septiembre 2020 - agosto 2021 (12 meses)

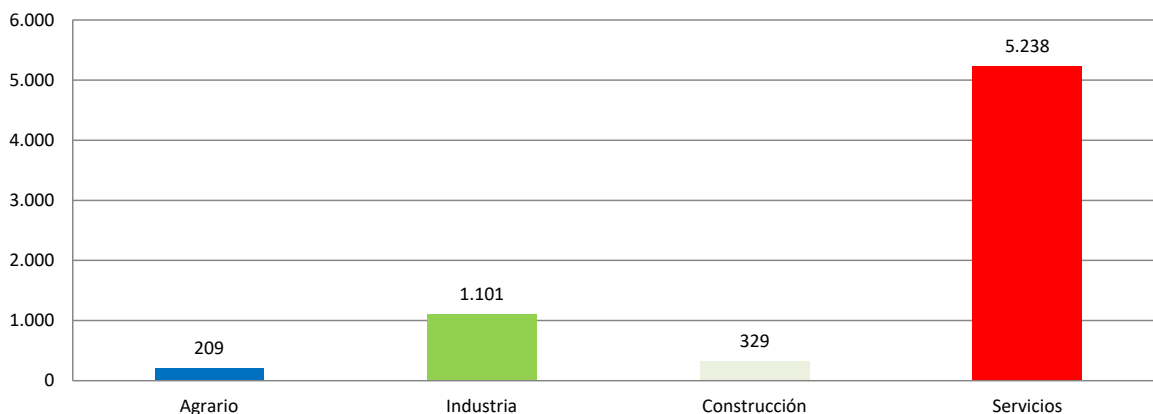
Por fecha de baja médica

1.- Comunitat Valenciana

Accidentes "In Itínere"

En el periodo considerado, en la Comunitat Valenciana se registraron un total de 6.877 accidentes in itinere, con un aumento de 304 casos en relación con el mismo periodo del año anterior y que representa un incremento del 4,6%.

En lo que respecta a los sectores, la distribución del total de los accidentes es la siguiente: el sector Agrario con 209 casos representa un 3%, la Industria con 1101 casos representa un 16%, la Construcción con 329 casos representa un 4,8% y los Servicios con 5.238 casos representan un 76,2%.



El Índice de Incidencia del total de accidentes in itinere fue de 367,5 casos por cada cien mil trabajadores expuestos, con un incremento del 2,9%.

Accidentes graves "in itinere"

Los accidentes graves fueron 114 casos, con un aumento de 28 casos que representan un incremento del 32,6%.

El Índice de Incidencia de los accidentes graves fue de 6,1 casos por cada cien mil trabajadores expuestos, con un incremento del 30,3%.

Accidentes mortales "in itinere"

Los accidentes mortales fueron 6 casos, con una disminución de 25 casos que representa una reducción del 80,7%.

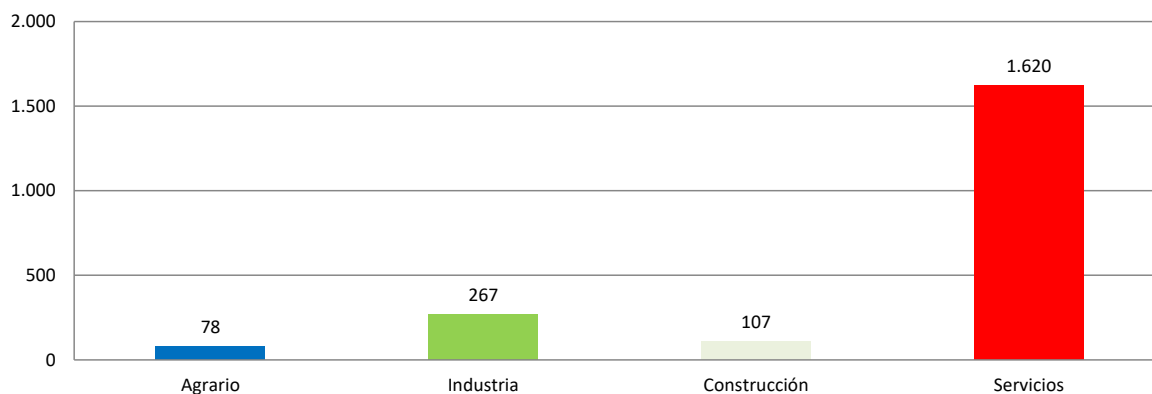
El Índice de Incidencia de los accidentes mortales fue de 0,3 casos por cada cien mil trabajadores expuestos, con una reducción del 81,0%.

2.- Provincia de Alicante

Accidentes “In Itinere”

En el periodo considerado, en la provincia de Alicante se registraron un total de 2.072 accidentes in itinere, con una disminución de 110 casos en relación con el mismo periodo del año anterior y que representa una reducción del 5,0%.

En lo que respecta a los sectores, la distribución del total de los accidentes es la siguiente: el sector Agrario con 78 casos representa un 3,8%, la Industria con 267 casos representa un 12,9%, la Construcción con 107 casos representa un 5,2% y los Servicios con 1.620 casos representan un 78,2%.



El Índice de Incidencia del total de accidentes in itinere fue de 325,7 casos por cada cien mil trabajadores expuestos, con una reducción del 5,7%.

Accidentes graves “in itinere”

Los accidentes graves fueron 46 casos, con un aumento de 10 casos que representan un incremento del 27,8%.

El Índice de Incidencia de los accidentes graves fue de 7,2 casos por cada cien mil trabajadores expuestos, con un incremento del 26,8%.

Accidentes mortales “in itinere”

Los accidentes mortales fueron 2 casos, con una disminución de 10 casos que representa una reducción de un 83,3%.

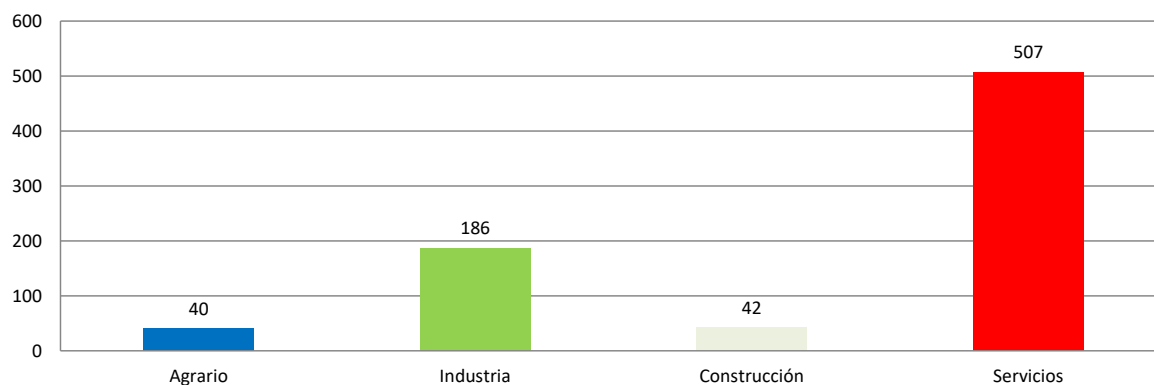
El Índice de Incidencia de los accidentes mortales fue de 0,3 casos por cada cien mil trabajadores expuestos, con una reducción del 83,5%.

3.- Provincia de Castellón

Accidentes “In Itínere”

En el periodo considerado, en la provincia de Castellón se registraron un total de 775 accidentes in itinere, con un aumento de 170 casos en relación con el mismo periodo del año anterior y que representa un incremento del 28,1%.

En lo que respecta a los sectores, la distribución del total de los accidentes es la siguiente: el sector Agrario con 40 casos representa un 5,2%, la Industria con 186 casos representa un 24%, la Construcción con 42 casos representa un 5,4% y los Servicios con 507 casos representan un 65,4%.



El Índice de Incidencia del total de accidentes in itinere fue de 332,7 casos por cada cien mil trabajadores expuestos, con un incremento del 23,6%.

Accidentes graves “in itinere”

Los accidentes graves fueron 14 casos, con un aumento de 4 casos que representa un incremento del 40,0%.

El Índice de Incidencia de los accidentes graves fue de 6,0 casos por cada cien mil trabajadores expuestos, con un incremento del 35,1%.

Accidentes mortales “in itinere”

Los accidentes mortales fueron 0 casos, con una disminución de 8 casos que representa una reducción del 100,0%.

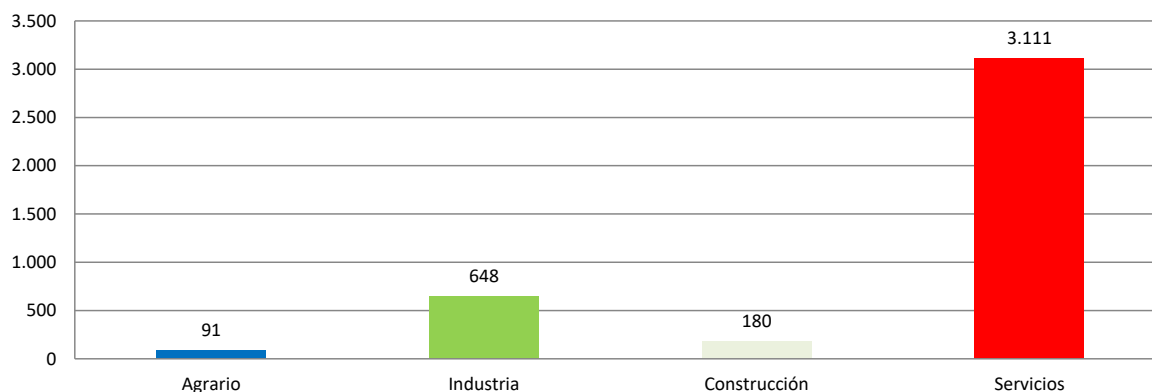
El Índice de Incidencia de los accidentes mortales fue de 0,0 casos por cada cien mil trabajadores expuestos, con una reducción del 100,0%.

4.- Provincia de Valencia

Accidentes “In Itínere”

En el periodo considerado, en la provincia de Valencia se registraron un total de 4.030 accidentes in itinere, con un aumento de 244 casos en relación con el mismo periodo del año anterior y que representa un incremento del 6,4%.

En lo que respecta a los sectores, la distribución del total de los accidentes es la siguiente: el sector Agrario con 91 casos representa un 2,3%, la Industria con 648 casos representa un 16,1%, la Construcción con 180 casos representa un 4,5% y los Servicios con 3.111 casos representan un 77,2%.



El Índice de Incidencia del total de accidentes in itinere fue de 402,2 casos por cada cien mil trabajadores expuestos, con un incremento del 4,5%.

Accidentes graves “in itinere”

Los accidentes graves fueron 54 casos, con un aumento de 14 casos que representa un incremento del 35,0%.

El Índice de Incidencia de los accidentes graves fue de 5,4 casos por cada cien mil trabajadores expuestos, con un incremento del 32,5%.

Accidentes mortales “in itinere”

Los accidentes mortales fueron 4 casos, con una disminución de 7 casos que representa una reducción del 63,6%.

El Índice de Incidencia de los accidentes mortales fue de 0,4 casos por cada cien mil trabajadores expuestos, con una reducción del 64,3%.

INVASSAT

Institut Valencià de Seguretat i Salut en el Treball

www.invassat.gva.es

secretaria.invassat@gva.es



**GENERALITAT
VALENCIANA**

Conselleria d'Economia
Sostenible, Sectors Productius,
Comerç i Treball