



ESTADÍSTIQUES DE L'INVASSAT

Accidentes de trabajo en la Comunitat Valenciana

Resumen

Agosto 2020 /
Julio 2021

Título: *Estadísticas de accidentes de trabajo en la Comunitat Valenciana : agosto 2020 – julio 2021 : resumen*

Autor: Jorge Cervera Boada, José Ignacio Villarroya Bayarri y Miguel Poquet Peiró. Servicio de Programas de Actuación y Estadística.

Edición: septiembre 2021

Identificador: EA02-210902

Institut Valencià de Seguretat i Salut en el Treball (INVASSAT)
C/ València, 32. 46100 Burjassot
www.invassat.gva.es



**GENERALITAT
VALENCIANA**

INVASSAT
Institut Valencià de
Seguretat i Salut en el Treball

Para citar este documento:

INSTITUT VALENCIÀ DE SEGURETAT I SALUT EN EL TREBALL (INVASSAT).
Estadísticas de accidentes de trabajo en la Comunitat Valenciana : agosto 2020 – julio 2021 : resumen [en línea]. Jorge Cervera Boada, José Ignacio Villarroya Bayarri, Miguel Poquet Peiró, coaut. Burjassot: INVASSAT, 2021. 11 p. [Consulta: dd.mm.aaaa]. Disponible en XXXX. (EA02-210902)

Fuentes:

Datos sobre accidentes de trabajo en jornada de trabajo e in itinere extraídos de la consulta de la aplicación Delt@. Ministerio de Trabajo y Economía Social.
Datos de personas trabajadoras expuestas, Ministerio de Trabajo y Economía Social.

Versión 01

ÍNDICE

Informes provisionales de Accidentes con baja en Jornada de Trabajo contabilizados por fecha de baja médica

1.- Informe resumen de accidentes con baja en jornada de trabajo en la Comunitat Valenciana. Por fecha de baja médica.	Pág. 4
2.- Informe resumen de accidentes con baja en jornada de trabajo en Alicante. Por fecha de baja médica.	Pág. 5
3.- Informe resumen de accidentes con baja en jornada de trabajo en Castellón. Por fecha de baja médica.	Pág. 6
4.- Informe resumen de accidentes con baja en jornada de trabajo en Valencia. Por fecha de baja médica.	Pág. 7

Informes provisionales de Accidentes In Itinere contabilizados por fecha de baja médica

1.- Informe resumen de accidentes in itinere en la Comunitat Valenciana. Por fecha de baja médica.	Pág. 8
2.- Informe resumen de accidentes in itinere en Alicante. Por fecha de baja médica.	Pág. 9
3.- Informe resumen de accidentes in itinere en Castellón. Por fecha de baja médica.	Pág. 10
4.- Informe resumen de accidentes in itinere en Valencia. Por fecha de baja médica.	Pág. 11

INFORME RESUMEN DE ACCIDENTES CON BAJA EN JORNADA DE TRABAJO

Periodo: agosto 2020 - julio 2021 (12 meses)

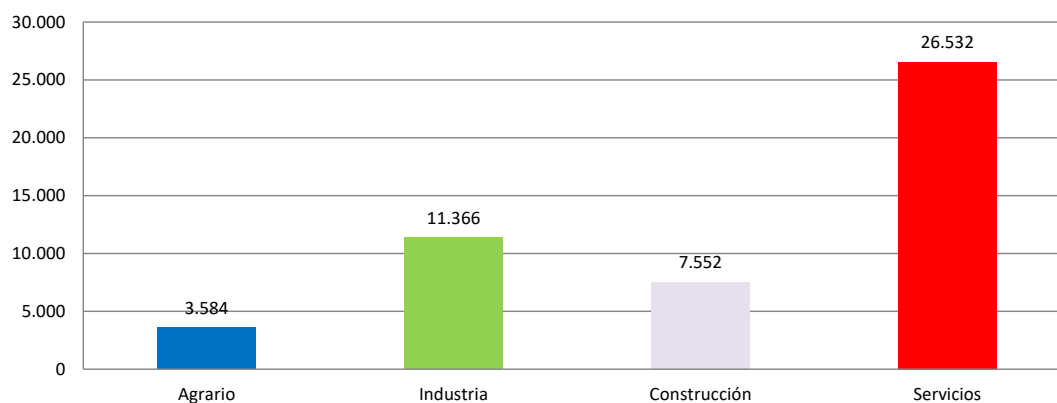
Por fecha de baja médica

1.- Comunitat Valenciana

Accidentes con baja en jornada de trabajo

En el periodo considerado, en la Comunitat Valenciana se registraron un total de 49.034 accidentes con baja en jornada de trabajo, con un aumento de 3.252 casos en relación con el mismo periodo del año anterior y que representa un incremento del 7,1%.

En lo que respecta a los sectores, la distribución del total de los accidentes es la siguiente: el sector Agrario con 3.584 casos representa un 7,3%, la Industria con 11.366 casos representa un 23,2%, la Construcción con 7.552 casos representa un 15,4% y los Servicios con 26.532 casos representan un 54,1%.



El índice de incidencia del total de accidentes con baja en jornada de trabajo fue de 2.628,7 casos por cada cien mil trabajadores expuestos, con un incremento del 5,9%.

Población expuesta al riesgo

En el periodo considerado, la población expuesta al riesgo fue de 1.865.305 trabajadores, un 1,1% más que en el mismo periodo interanual anterior.

Accidentes graves

Los accidentes graves fueron 366 casos, con una disminución de 37 casos que representa una reducción del 9,2%.

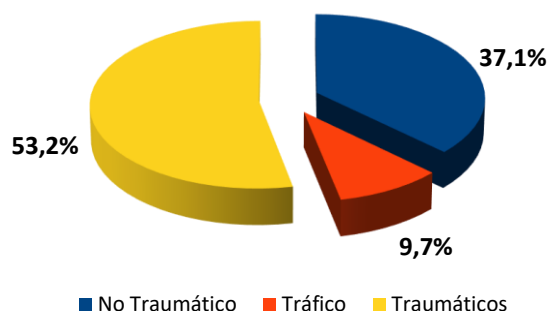
El índice de incidencia de los accidentes graves fue de 19,6 casos por cada cien mil trabajadores expuestos, con una reducción del 10,2%.

Accidentes mortales

Los accidentes mortales fueron 62 casos, con una disminución de 2 casos que representa una reducción del 3,1%.

El índice de incidencia de los accidentes mortales fue de 3,3 casos por cada cien mil trabajadores expuestos, con una reducción del 4,2%.

De los 62 casos registrados, 23, es decir, el 37,1% de los casos, fueron patologías no traumáticas (accidentes cardiovasculares), 6 casos, es decir, el 9,7% fueron accidentes asociados al tráfico y el resto, es decir, 33 casos, fueron accidentes traumáticos y representan el 53,2%.

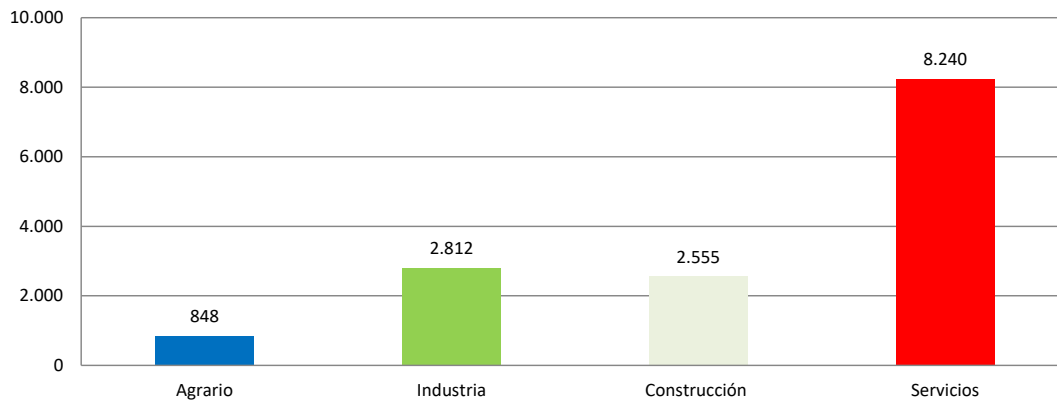


2.- Provincia de Alicante

Accidentes con baja en jornada de trabajo

En el periodo considerado, en la provincia de Alicante se registraron un total de 14.455 accidentes con baja en jornada de trabajo, con un aumento de 217 casos en relación con el mismo periodo del año anterior y que representa un incremento del 1,5%.

En lo que respecta a los sectores, la distribución del total de los accidentes es la siguiente: el sector Agrario con 848 casos representa un 5,9%, la Industria con 2.812 casos representa un 19,5%, la Construcción con 2.555 casos representa un 17,7% y los Servicios con 8.240 casos representan un 57%.



El índice de incidencia del total de accidentes con baja en jornada de trabajo fue de 2.279,6 casos por cada cien mil trabajadores expuestos, con un incremento del 1,6%.

Población expuesta al riesgo

En el periodo considerado, la población expuesta al riesgo fue de 634.107 trabajadores, un 0,0% menos que en el mismo periodo interanual anterior.

Accidentes graves

Los accidentes graves fueron 114 casos, con una disminución de 27 casos que representa una reducción del 19,2%.

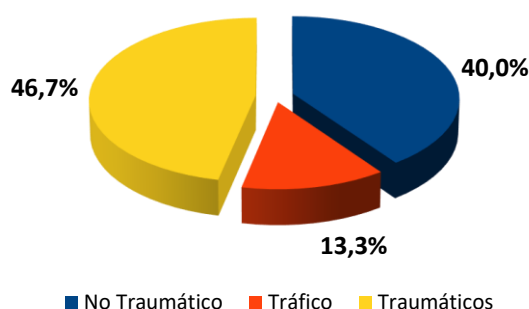
El índice de incidencia de los accidentes graves fue de 18,0 casos por cada cien mil trabajadores expuestos, con una reducción del 19,1%.

Accidentes mortales

Los accidentes mortales fueron 15 casos, con una disminución de 5 casos que representa una reducción del 25,0%.

El índice de incidencia de los accidentes mortales fue de 2,4 casos por cada cien mil trabajadores expuestos, con una reducción del 25,0%.

De los 15 casos registrados, 6, es decir, el 40,0% de los casos, fueron patologías no traumáticas (accidentes cardiovasculares), hubo 2 casos de accidentes asociados al tráfico (13,3%) y el resto, es decir, 7 casos, fueron accidentes traumáticos y representan el 46,7%.

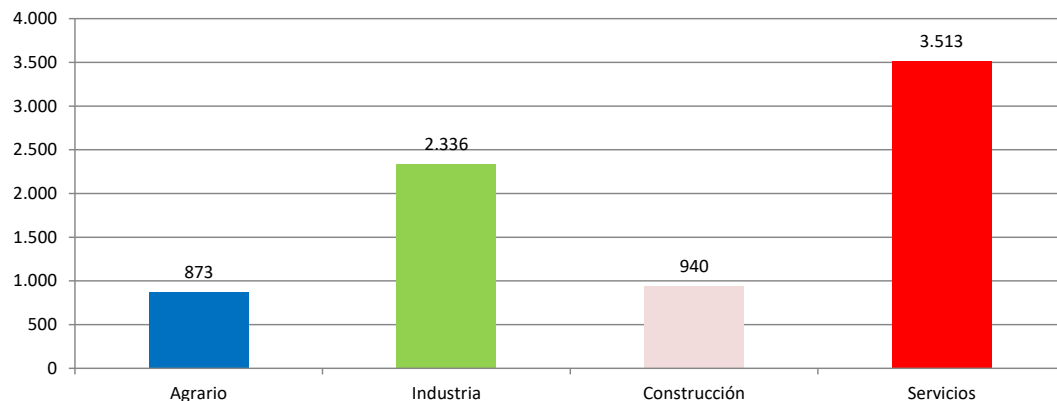


3.- Provincia de Castellón

Accidentes con baja en jornada de trabajo

En el periodo considerado, en la provincia de Castellón se registraron un total de 7.662 accidentes con baja en jornada de trabajo, con un aumento de 1039 casos en relación con el mismo periodo del año anterior y que representa un incremento del 15,7%.

En lo que respecta a los sectores, la distribución del total de los accidentes es la siguiente: el sector Agrario con 873 casos representa un 11,4%, la Industria con 2.336 casos representa un 30,5%, la Construcción con 940 casos representa un 12,3% y los Servicios con 3.513 casos representan un 45,8%.



El índice de incidencia del total de accidentes con baja en jornada de trabajo fue de 3.304,0 casos por cada cien mil trabajadores expuestos, con un incremento del 12,5%.

Población expuesta al riesgo

En el periodo considerado, la población expuesta al riesgo fue de 231.898 trabajadores, un 2,8% más que en el mismo periodo interanual anterior.

Accidentes graves

Los accidentes graves fueron 48 casos, con un aumento de 3 casos que representa un incremento del 6,7%

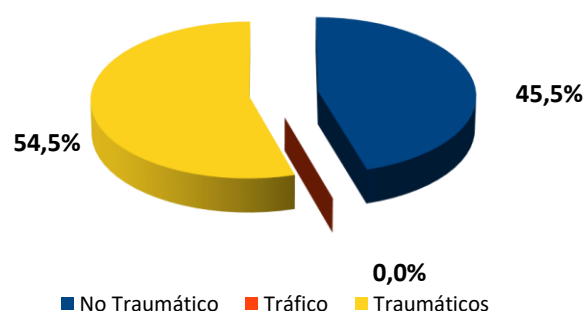
El índice de incidencia de los accidentes graves fue de 20,7 casos por cada cien mil trabajadores expuestos, con un incremento del 3,72%.

Accidentes mortales

Los accidentes mortales fueron 11 casos, con un aumento de 2 casos que representa un incremento del 22,2%.

El índice de incidencia de los accidentes mortales fue de 4,7 casos por cada cien mil trabajadores expuestos, con un incremento del 18,9%.

De los 11 casos registrados, 5 casos (45,5 %) fueron accidentes no traumáticos, 0 casos (0 %) fueron accidentes asociados al tráfico y 6 casos fueron accidentes traumáticos y representan el 54,5%.

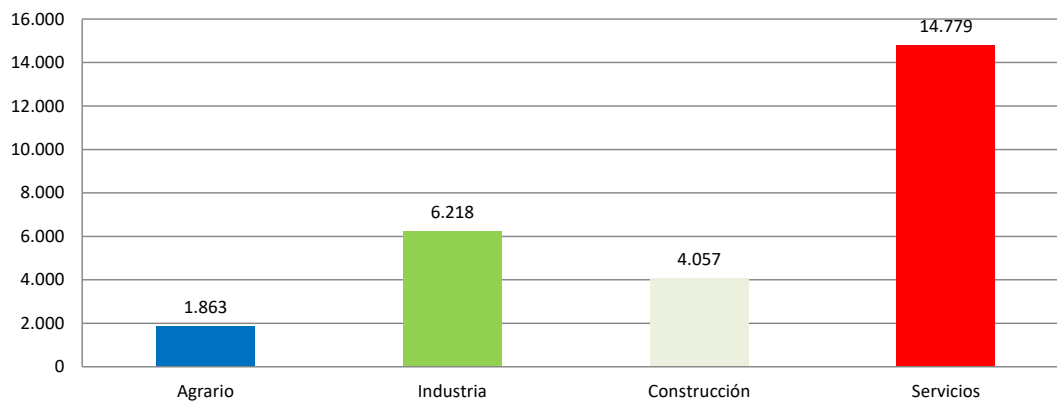


4.- Provincia de Valencia

Accidentes con baja en jornada de trabajo

En el periodo considerado, en la provincia de Valencia se registraron un total de 26.917 accidentes con baja en jornada de trabajo, con un aumento de 1996 casos en relación con el mismo periodo del año anterior y que representa un incremento del 8,0%.

En lo que respecta a los sectores, la distribución del total de los accidentes es la siguiente: el sector Agrario con 1.863 casos representa un 6,9%, la Industria con 6.218 casos representa un 23,1%, la Construcción con 4.057 casos representa un 15,1% y los Servicios con 14.779 casos representan un 54,9%.



El índice de incidencia del total de accidentes con baja en jornada de trabajo fue de 2.693,6 casos por cada cien mil trabajadores expuestos, con un incremento del 6,4%.

Población expuesta al riesgo

En el periodo considerado, la población expuesta al riesgo fue de 999.301 trabajadores, un 1,5% más que en el mismo periodo interanual anterior.

Accidentes graves

Los accidentes graves fueron 204 casos, con una disminución de 13 casos que representa una reducción del 6,0%.

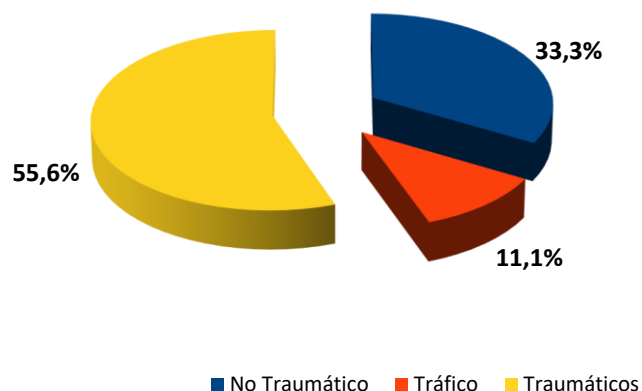
El índice de incidencia de los accidentes graves fue de 20,4 casos por cada cien mil trabajadores expuestos, con una reducción del 7,4%.

Accidentes mortales

Los accidentes mortales fueron 36 casos, con un aumento de 1 caso que representa un incremento del 2,9%.

El índice de incidencia de los accidentes mortales fue de 3,6 casos por cada cien mil trabajadores expuestos, con un incremento del 1,3%.

De los 36 casos registrados, 12, es decir, el 33,3% de los casos, fueron patologías no traumáticas (accidentes cardiovasculares), 4 casos, es decir, el 11,1% fueron accidentes asociados al tráfico y el resto, es decir, 20 casos, fueron accidentes traumáticos y representan el 55,6%.



INFORME RESUMEN DE ACCIDENTES IN ITINERE

Periodo: agosto 2020 - julio 2021 (12 meses)

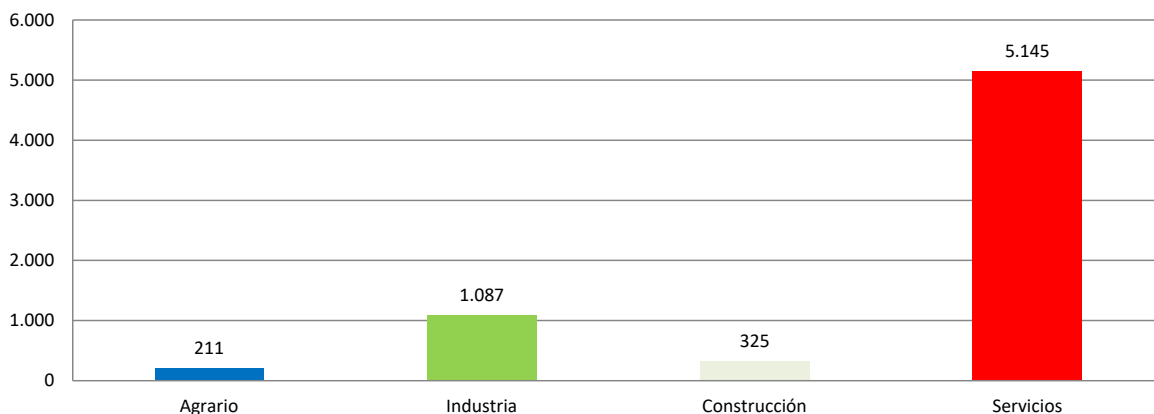
Por fecha de baja médica

1.- Comunitat Valenciana

Accidentes “In Itínere”

En el periodo considerado, en la Comunitat Valenciana se registraron un total de 6.768 accidentes in itinere, con un aumento de 83 casos en relación con el mismo periodo del año anterior y que representa un incremento del 1,2%.

En lo que respecta a los sectores, la distribución del total de los accidentes es la siguiente: el sector Agrario con 211 casos representa un 3,1%, la Industria con 1087 casos representa un 16,1%, la Construcción con 325 casos representa un 4,8% y los Servicios con 5.145 casos representan un 76%.



El Índice de Incidencia del total de accidentes in itinere fue de 362,8 casos por cada cien mil trabajadores expuestos, con un incremento del 0,1%.

Accidentes graves “in itinere”

Los accidentes graves fueron 114 casos, con un aumento de 26 casos que representan un incremento del 29,5%.

El Índice de Incidencia de los accidentes graves fue de 6,1 casos por cada cien mil trabajadores expuestos, con un incremento del 28,1%.

Accidentes mortales “in itinere”

Los accidentes mortales fueron 7 casos, con una disminución de 26 casos que representa una reducción del 78,8%.

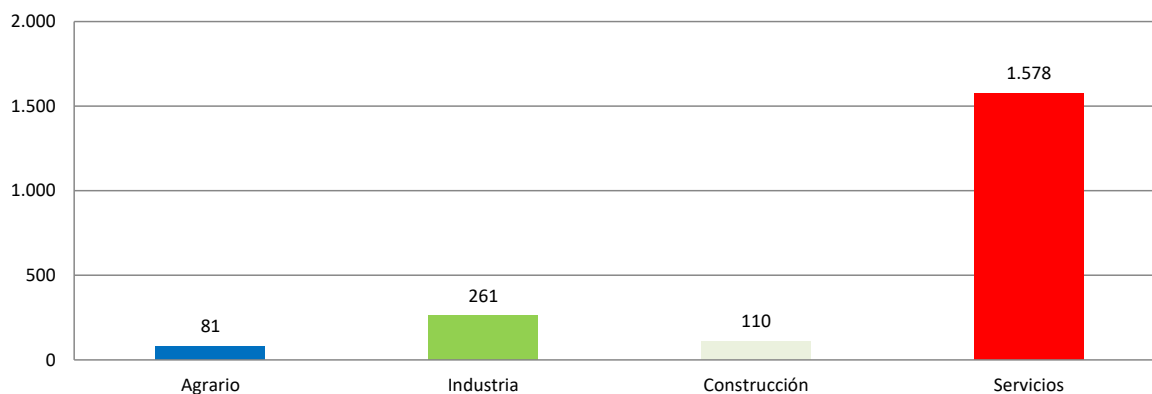
El Índice de Incidencia de los accidentes mortales fue de 0,4 casos por cada cien mil trabajadores expuestos, con una reducción del 79,0%.

2.- Provincia de Alicante

Accidentes “In Itínere”

En el periodo considerado, en la provincia de Alicante se registraron un total de 2.030 accidentes in itinere, con una disminución de 201 casos en relación con el mismo periodo del año anterior y que representa una reducción del 9,0%.

En lo que respecta a los sectores, la distribución del total de los accidentes es la siguiente: el sector Agrario con 81 casos representa un 4%, la Industria con 261 casos representa un 12,9%, la Construcción con 110 casos representa un 5,4% y los Servicios con 1.578 casos representan un 77,7%.



El Índice de Incidencia del total de accidentes in itinere fue de 320,1 casos por cada cien mil trabajadores expuestos, con una reducción del 9,0%.

Accidentes graves “in itinere”

Los accidentes graves fueron 46 casos, con un aumento de 9 casos que representan un incremento del 24,3%.

El Índice de Incidencia de los accidentes graves fue de 7,3 casos por cada cien mil trabajadores expuestos, con un incremento del 24,4%.

Accidentes mortales “in itinere”

Los accidentes mortales fueron 3 casos, con una disminución de 9 casos que representa una reducción de un 75,0%.

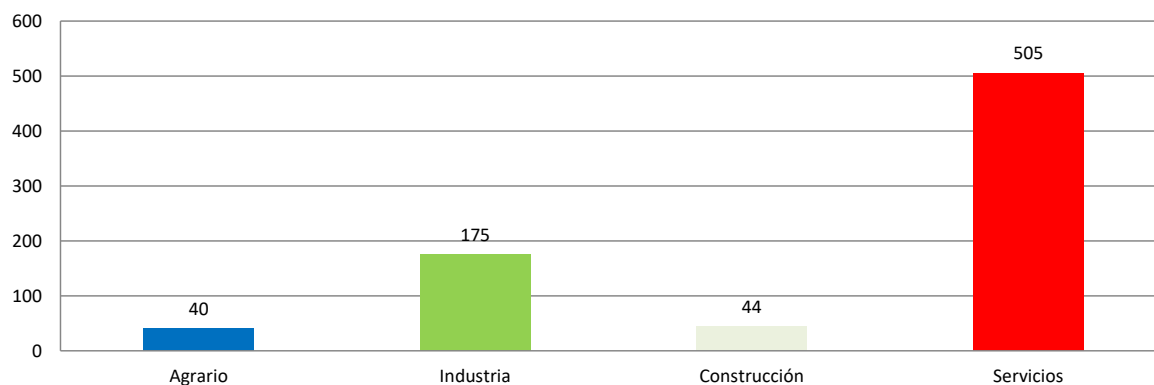
El Índice de Incidencia de los accidentes mortales fue de 0,5 casos por cada cien mil trabajadores expuestos, con una reducción del 75,0%.

3.- Provincia de Castellón

Accidentes “In Itínere”

En el periodo considerado, en la provincia de Castellón se registraron un total de 764 accidentes in itinere, con un aumento de 140 casos en relación con el mismo periodo del año anterior y que representa un incremento del 22,4%.

En lo que respecta a los sectores, la distribución del total de los accidentes es la siguiente: el sector Agrario con 40 casos representa un 5,2%, la Industria con 175 casos representa un 22,9%, la Construcción con 44 casos representa un 5,8% y los Servicios con 505 casos representan un 66,1%.



El Índice de Incidencia del total de accidentes in itinere fue de 329,5 casos por cada cien mil trabajadores expuestos, con un incremento del 19,1%.

Accidentes graves “in itinere”

Los accidentes graves fueron 15 casos, con un aumento de 7 casos que representa un incremento del 87,5%.

El Índice de Incidencia de los accidentes graves fue de 6,5 casos por cada cien mil trabajadores expuestos, con un incremento del 82,3%.

Accidentes mortales “in itinere”

Los accidentes mortales fueron 0 casos, con una disminución de 8 casos que representa una reducción del 100,0%.

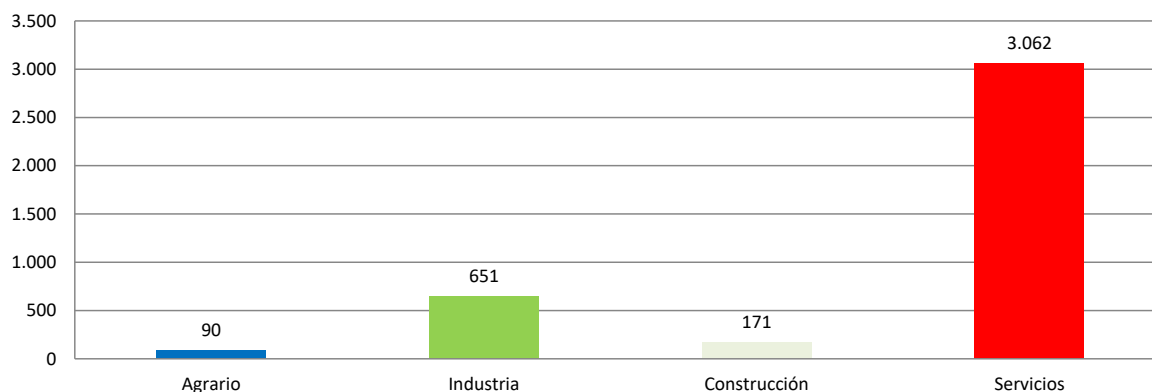
El Índice de Incidencia de los accidentes mortales fue de 0,0 casos por cada cien mil trabajadores expuestos, con una reducción del 100,0%.

4.- Provincia de Valencia

Accidentes “In Itínere”

En el periodo considerado, en la provincia de Valencia se registraron un total de 3.974 accidentes in itinere, con un aumento de 144 casos en relación con el mismo periodo del año anterior y que representa un incremento del 3,8%.

En lo que respecta a los sectores, la distribución del total de los accidentes es la siguiente: el sector Agrario con 90 casos representa un 2,3%, la Industria con 651 casos representa un 16,4%, la Construcción con 171 casos representa un 4,3% y los Servicios con 3.062 casos representan un 77,1%.



El Índice de Incidencia del total de accidentes in itinere fue de 397,7 casos por cada cien mil trabajadores expuestos, con un incremento del 2,2%.

Accidentes graves “in itinere”

Los accidentes graves fueron 53 casos, con un aumento de 10 casos que representa un incremento del 23,3%.

El Índice de Incidencia de los accidentes graves fue de 5,3 casos por cada cien mil trabajadores expuestos, con un incremento del 21,4%.

Accidentes mortales “in itinere”

Los accidentes mortales fueron 4 casos, con una disminución de 9 casos que representa una reducción del 69,2%.

El Índice de Incidencia de los accidentes mortales fue de 0,4 casos por cada cien mil trabajadores expuestos, con una reducción del 69,7%.

INVASSAT

Institut Valencià de Seguretat i Salut en el Treball

www.invassat.gva.es

secretaria.invassat@gva.es



**GENERALITAT
VALENCIANA**

Conselleria d'Economia
Sostenible, Sectors Productius,
Comerç i Treball