



ESTADÍSTIQUES DE L'INVASSAT

Accidentes de trabajo en la Comunitat Valenciana

Resumen

Mayo 2020 /
Abril 2021

Título: *Estadísticas de accidentes de trabajo en la Comunitat Valenciana : mayo 2020 – abril 2021 : resumen*

Autor: Jorge Cervera Boada, José Ignacio Villarroya Bayarri y Miguel Poquet Peiró. Servicio de Programas de Actuación y Estadística.

Edición: junio 2021

Identificador: EA02-210602

Institut Valencià de Seguretat i Salut en el Treball (INVASSAT)
C/ València, 32. 46100 Burjassot
www.invassat.gva.es



GENERALITAT
VALENCIANA

INVASSAT
Institut Valencià de
Seguretat i Salut en el Treball

Para citar este documento:

INSTITUT VALENCIÀ DE SEGURETAT I SALUT EN EL TREBALL (INVASSAT). *Estadísticas de accidentes de trabajo en la Comunitat Valenciana : mayo 2020 – abril 2021 : resumen* [en línea]. Jorge Cervera Boada, José Ignacio Villarroya Bayarri, Miguel Poquet Peiró, coaut. Burjassot: INVASSAT, 2021. 11 p. [Consulta: dd.mm.aaaa]. Disponible en XXXX. (EA02-210602)

Fuentes: Datos sobre accidentes de trabajo en jornada de trabajo e *in itinere* extraídos de la consulta de la aplicación Delt@. Ministerio de Trabajo y Economía Social.

Datos de personas trabajadoras expuestas, Ministerio de Trabajo y Economía Social.

Versión 01

ÍNDICE

Informes provisionales de Accidentes con baja en Jornada de Trabajo contabilizados por fecha de baja médica

1.- Informe resumen de accidentes con baja en jornada de trabajo en la Comunitat Valenciana. Por fecha de baja médica.	Pág. 4
2.- Informe resumen de accidentes con baja en jornada de trabajo en Alicante. Por fecha de baja médica.	Pág. 5
3.- Informe resumen de accidentes con baja en jornada de trabajo en Castellón. Por fecha de baja médica.	Pág. 6
4.- Informe resumen de accidentes con baja en jornada de trabajo en Valencia. Por fecha de baja médica.	Pág. 7

Informes provisionales de Accidentes In Itinere contabilizados por fecha de baja médica

1.- Informe resumen de accidentes in itinere en la Comunitat Valenciana. Por fecha de baja médica.	Pág. 8
2.- Informe resumen de accidentes in itinere en Alicante. Por fecha de baja médica.	Pág. 9
3.- Informe resumen de accidentes in itinere en Castellón. Por fecha de baja médica.	Pág. 10
4.- Informe resumen de accidentes in itinere en Valencia. Por fecha de baja médica.	Pág. 11

INFORME RESUMEN DE ACCIDENTES CON BAJA EN JORNADA DE TRABAJO

Periodo: mayo 2020 - abril 2021 (12 meses)

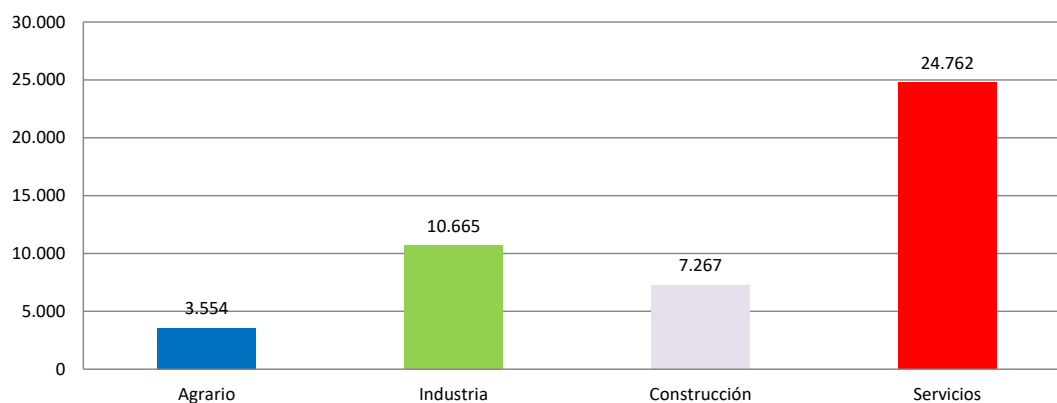
Por fecha de baja médica

1.- Comunitat Valenciana

Accidentes con baja en jornada de trabajo

En el periodo considerado, en la Comunitat Valenciana se registraron un total de 46.248 accidentes con baja en jornada de trabajo, con una disminución de 3.503 casos en relación con el mismo periodo del año anterior y que representa una reducción del 7,0%.

En lo que respecta a los sectores, la distribución del total de los accidentes es la siguiente: el sector Agrario con 3.554 casos representa un 7,7%, la Industria con 10.665 casos representa un 23,1%, la Construcción con 7.267 casos representa un 15,7% y los Servicios con 24.762 casos representa un 53,5%.



El índice de incidencia del total de accidentes con baja en jornada de trabajo fue de 2.511,5 casos por cada cien mil trabajadores expuestos, con una reducción del 5,8%.

Población expuesta al riesgo

En el periodo considerado, la población expuesta al riesgo fue de 1.841.451 trabajadores, un 1,3% más que en el mismo periodo interanual anterior.

Accidentes graves

Los accidentes graves fueron 370 casos, con una disminución de 61 casos que representa una reducción del 14,2%.

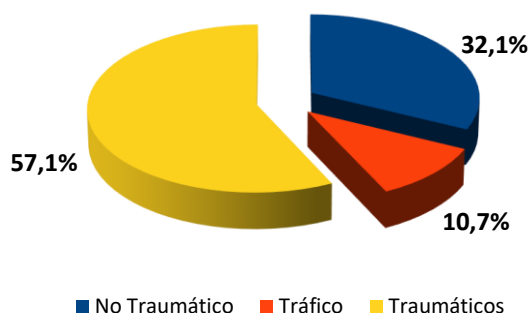
El índice de incidencia de los accidentes graves fue de 20,1 casos por cada cien mil trabajadores expuestos, con una reducción del 13,0%.

Accidentes mortales

Los accidentes mortales fueron 56 casos, con una disminución de 16 casos que representa una reducción del 22,2%.

El índice de incidencia de los accidentes mortales fue de 3,0 casos por cada cien mil trabajadores expuestos, con una reducción del 21,2%.

De los 56 casos registrados, 18, es decir, el 32,1% de los casos, fueron patologías no traumáticas (accidentes cardiovasculares), 6 casos, es decir, el 10,7% fueron accidentes asociados al tráfico y el resto, es decir, 32 casos, fueron accidentes traumáticos y representan el 57,1%.

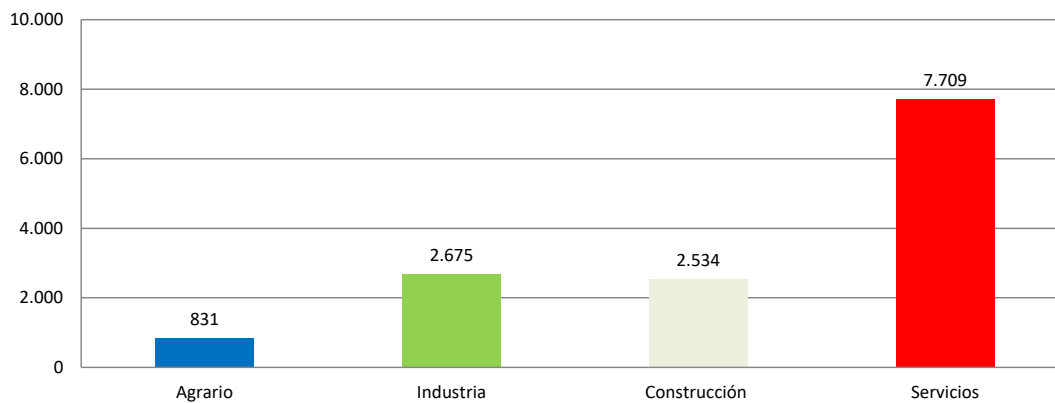


2.- Provincia de Alicante

Accidentes con baja en jornada de trabajo

En el periodo considerado, en la provincia de Alicante se registraron un total de 13.749 accidentes con baja en jornada de trabajo, con una disminución de 1823 casos en relación con el mismo periodo del año anterior y que representa una reducción del 11,7%.

En lo que respecta a los sectores, la distribución del total de los accidentes es la siguiente: el sector Agrario con 831 casos representa un 6%, la Industria con 2.675 casos representa un 19,5%, la Construcción con 2.534 casos representa un 18,4% y los Servicios con 7.709 casos representa un 56,1%.



El índice de incidencia del total de accidentes con baja en jornada de trabajo fue de 2.196,3 casos por cada cien mil trabajadores expuestos, con una reducción del 9,1%.

Población expuesta al riesgo

En el periodo considerado, la población expuesta al riesgo fue de 626.003 trabajadores, un 2,9% menos que en el mismo periodo interanual anterior.

Accidentes graves

Los accidentes graves fueron 115 casos, con una disminución de 48 casos que representa una reducción del 29,5%.

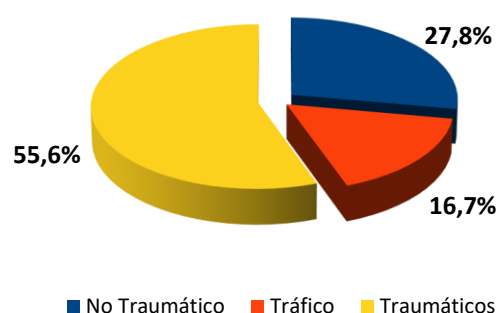
El índice de incidencia de los accidentes graves fue de 18,4 casos por cada cien mil trabajadores expuestos, con una reducción del 27,3%.

Accidentes mortales

Los accidentes mortales fueron 18 casos, con una disminución de 4 casos que representa una reducción del 18,2%.

El índice de incidencia de los accidentes mortales fue de 2,9 casos por cada cien mil trabajadores expuestos, con una reducción del 15,7%.

De los 18 casos registrados, 5, es decir, el 27,8% de los casos, fueron patologías no traumáticas (accidentes cardiovasculares), hubo 3 casos de accidentes asociados al tráfico (16,7%) y el resto, es decir, 10 casos, fueron accidentes traumáticos y representan el 55,6%.

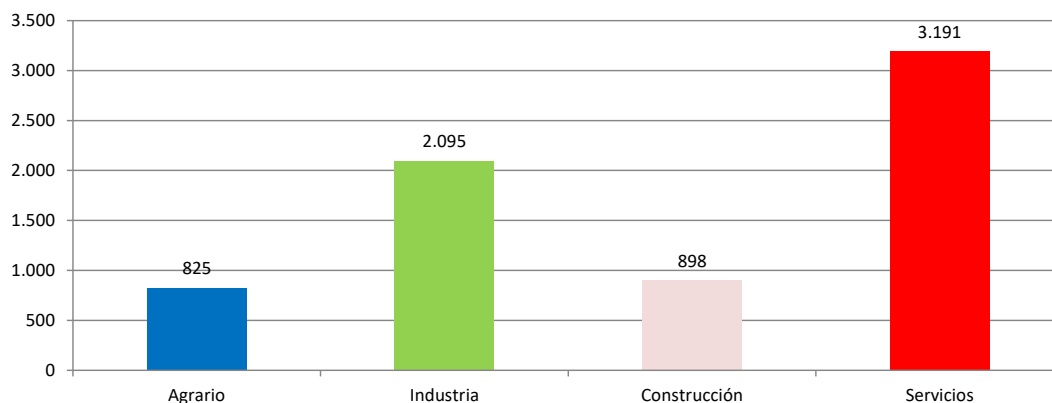


3.- Provincia de Castellón

Accidentes con baja en jornada de trabajo

En el periodo considerado, en la provincia de Castellón se registraron un total de 7.009 accidentes con baja en jornada de trabajo, con una disminución de 188 casos en relación con el mismo periodo del año anterior y que representa una reducción del 2,6%.

En lo que respecta a los sectores, la distribución del total de los accidentes es la siguiente: el sector Agrario con 825 casos representa un 11,8%, la Industria con 2.095 casos representa un 29,9%, la Construcción con 898 casos representa un 12,8% y los Servicios con 3.191 casos representa un 45,5%.



El índice de incidencia del total de accidentes con baja en jornada de trabajo fue de 3.077,7 casos por cada cien mil trabajadores expuestos, con una reducción del 2,3%.

Población expuesta al riesgo

En el periodo considerado, la población expuesta al riesgo fue de 227.732 trabajadores, un 0,3% más que en el mismo periodo interanual anterior.

Accidentes graves

Los accidentes graves fueron 44 casos, con una disminución de 5 casos que representa una reducción del 10,2%

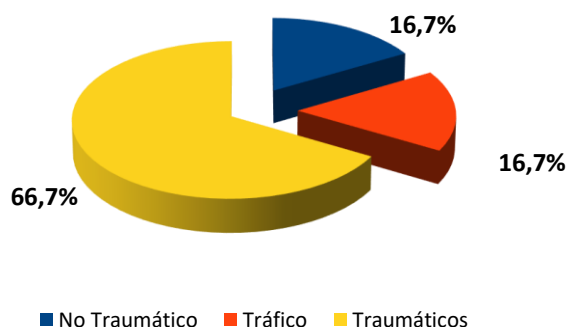
El índice de incidencia de los accidentes graves fue de 19,3 casos por cada cien mil trabajadores expuestos, con una reducción del 9,95%.

Accidentes mortales

Los accidentes mortales fueron 6 casos, con una disminución de 4 casos que representa una reducción del 40,0%.

El índice de incidencia de los accidentes mortales fue de 2,6 casos por cada cien mil trabajadores expuestos, con una reducción del 39,8%.

De los 6 casos registrados, 1 caso (16,7 %) fue accidente no traumático, 1 caso (16,7 %) fue accidente asociado al tráfico y 4 casos fueron accidentes traumáticos y representa el 66,7%.

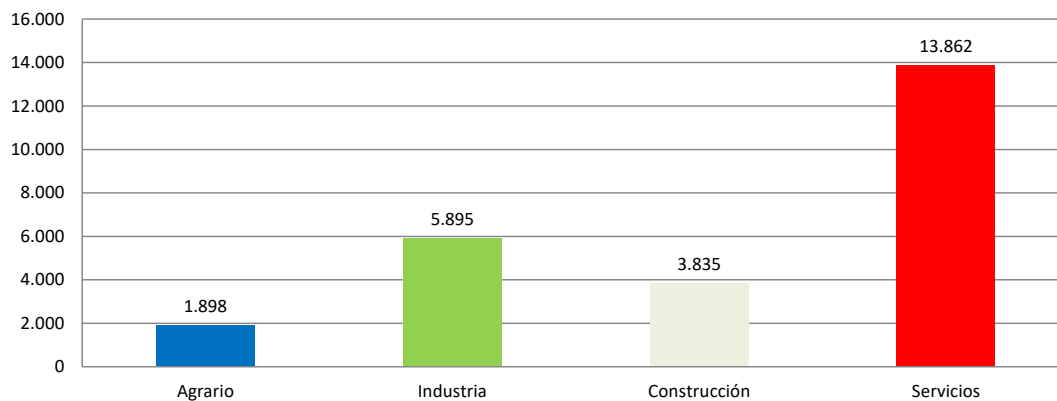


4.- Provincia de Valencia

Accidentes con baja en jornada de trabajo

En el periodo considerado, en la provincia de Valencia se registraron un total de 25.490 accidentes con baja en jornada de trabajo, con una disminución de 1492 casos en relación con el mismo periodo del año anterior y que representa una reducción del 5,5%.

En lo que respecta a los sectores, la distribución del total de los accidentes es la siguiente: el sector Agrario con 1.898 casos representa un 7,4%, la Industria con 5.895 casos representa un 23,1%, la Construcción con 3.835 casos representa un 15% y los Servicios con 13.862 casos representa un 54,4%.



El índice de incidencia del total de accidentes con baja en jornada de trabajo fue de 2.580,7 casos por cada cien mil trabajadores expuestos, con una reducción del 5,1%.

Población expuesta al riesgo

En el periodo considerado, la población expuesta al riesgo fue de 987.715 trabajadores, un 0,5% menos que en el mismo periodo interanual anterior.

Accidentes graves

Los accidentes graves fueron 211 casos, con una disminución de 8 casos que representa una reducción del 3,7%.

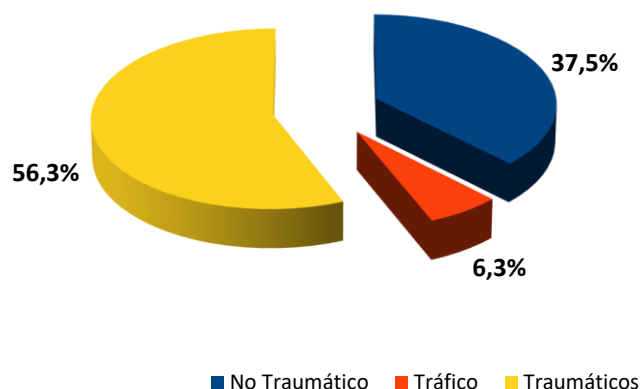
El índice de incidencia de los accidentes graves fue de 21,4 casos por cada cien mil trabajadores expuestos, con una reducción del 3,2%.

Accidentes mortales

Los accidentes mortales fueron 32 casos, con una disminución de 8 casos que representa una reducción del 20,0%.

El índice de incidencia de los accidentes mortales fue de 3,2 casos por cada cien mil trabajadores expuestos, con una reducción del 19,6%.

De los 32 casos registrados, 12, es decir, el 37,5% de los casos, fueron patologías no traumáticas (accidentes cardiovasculares), 2 casos, es decir, el 6,3% fueron accidentes asociados al tráfico y el resto, es decir, 18 casos, fueron accidentes traumáticos y representa el 56,3%.



INFORME RESUMEN DE ACCIDENTES IN ITINERE

Periodo: mayo 2020 - abril 2021 (12 meses)

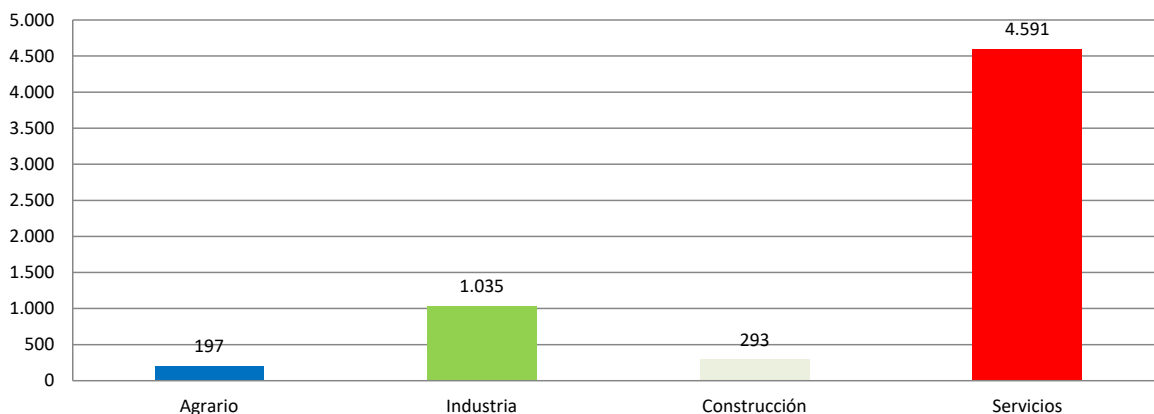
Por fecha de baja médica

1.- Comunitat Valenciana

Accidentes “In Itínere”

En el periodo considerado, en la Comunitat Valenciana se registraron un total de 6.116 accidentes in itinere, con una disminución de 1528 casos en relación con el mismo periodo del año anterior y que representa una reducción del 20,0%.

En lo que respecta a los sectores, la distribución del total de los accidentes es la siguiente: el sector Agrario con 197 casos representa un 3,2%, la Industria con 1035 casos representa un 16,9%, la Construcción con 293 casos representa un 4,8% y los Servicios con 4.591 casos representa un 75,1%.



El Índice de Incidencia del total de accidentes in itinere fue de 332,1 casos por cada cien mil trabajadores expuestos, con una reducción del 18,9%.

Accidentes graves “in itinere”

Los accidentes graves fueron 106 casos, con un aumento de 2 casos que representan un incremento del 1,9%.

El Índice de Incidencia de los accidentes graves fue de 5,8 casos por cada cien mil trabajadores expuestos, con un incremento del 3,3%.

Accidentes mortales “in itinere”

Los accidentes mortales fueron 9 casos, con una disminución de 23 casos que representa una reducción del 71,9%.

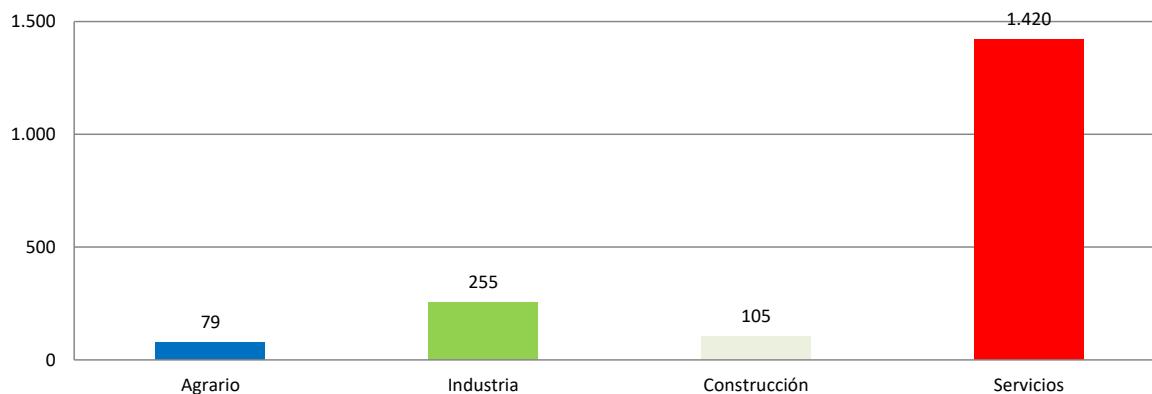
El Índice de Incidencia de los accidentes mortales fue de 0,5 casos por cada cien mil trabajadores expuestos, con una reducción del 71,5%.

2.- Provincia de Alicante

Accidentes “In Itinere”

En el periodo considerado, en la provincia de Alicante se registraron un total de 1.859 accidentes in itinere, con una disminución de 684 casos en relación con el mismo periodo del año anterior y que representa una reducción del 26,9%.

En lo que respecta a los sectores, la distribución del total de los accidentes es la siguiente: el sector Agrario con 79 casos representa un 4,2%, la Industria con 255 casos representa un 13,7%, la Construcción con 105 casos representa un 5,6% y los Servicios con 1.420 casos representa un 76,4%.



El Índice de Incidencia del total de accidentes in itinere fue de 297,0 casos por cada cien mil trabajadores expuestos, con una reducción del 24,7%.

Accidentes graves “in itinere”

Los accidentes graves fueron 43 casos, con una disminución de 2 casos que representan una reducción del 4,4%.

El Índice de Incidencia de los accidentes graves fue de 6,9 casos por cada cien mil trabajadores expuestos, con una reducción del 1,6%.

Accidentes mortales “in itinere”

Los accidentes mortales fueron 4 casos, con una disminución de 8 casos que representa una reducción de un 66,7%.

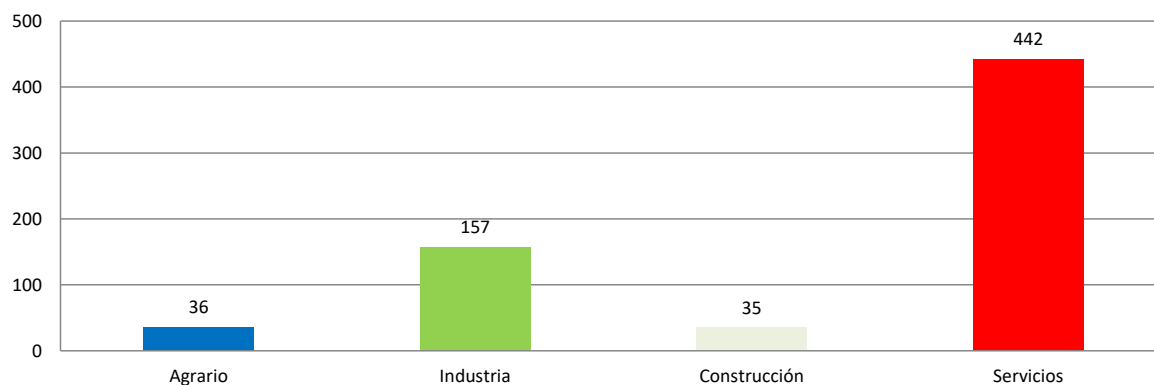
El Índice de Incidencia de los accidentes mortales fue de 0,6 casos por cada cien mil trabajadores expuestos, con una reducción del 65,7%.

3.- Provincia de Castellón

Accidentes “In Itínere”

En el periodo considerado, en la provincia de Castellón se registraron un total de 670 accidentes in itinere, con una disminución de 55 casos en relación con el mismo periodo del año anterior y que representa una reducción del 7,6%.

En lo que respecta a los sectores, la distribución del total de los accidentes es la siguiente: el sector Agrario con 36 casos representa un 5,4%, la Industria con 157 casos representa un 23,4%, la Construcción con 35 casos representa un 5,2% y los Servicios con 442 casos representa un 66%.



El Índice de Incidencia del total de accidentes in itinere fue de 294,2 casos por cada cien mil trabajadores expuestos, con una reducción del 7,3%.

Accidentes graves “in itinere”

Los accidentes graves fueron 13 casos, con un aumento de 4 casos que representa un incremento del 44,4%.

El Índice de Incidencia de los accidentes graves fue de 5,7 casos por cada cien mil trabajadores expuestos, con un incremento del 44,9%.

Accidentes mortales “in itinere”

Los accidentes mortales fueron 0 casos, con una disminución de 8 casos que representa una reducción del 100,0%.

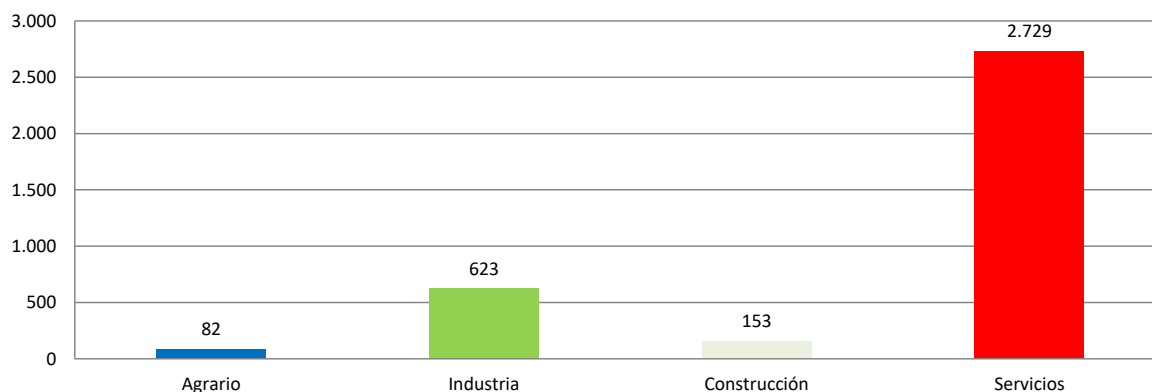
El Índice de Incidencia de los accidentes mortales fue de 0,0 casos por cada cien mil trabajadores expuestos, con una reducción del 100,0%.

4.- Provincia de Valencia

Accidentes “In Itínere”

En el periodo considerado, en la provincia de Valencia se registraron un total de 3.587 accidentes in itinere, con una disminución de 789 casos en relación con el mismo periodo del año anterior y que representa una reducción del 18,0%.

En lo que respecta a los sectores, la distribución del total de los accidentes es la siguiente: el sector Agrario con 82 casos representa un 2,3%, la Industria con 623 casos representa un 17,4%, la Construcción con 153 casos representa un 4,3% y los Servicios con 2.729 casos representa un 76,1%.



El Índice de Incidencia del total de accidentes in itinere fue de 363,2 casos por cada cien mil trabajadores expuestos, con una reducción del 17,6%.

Accidentes graves “in itinere”

Los accidentes graves fueron 50 casos, con una disminución de 0 casos que representa una reducción del 0,0%.

El Índice de Incidencia de los accidentes graves fue de 5,1 casos por cada cien mil trabajadores expuestos, con un incremento del 0,5%.

Accidentes mortales “in itinere”

Los accidentes mortales fueron 5 casos, con una disminución de 7 casos que representa una reducción del 58,3%.

El Índice de Incidencia de los accidentes mortales fue de 0,5 casos por cada cien mil trabajadores expuestos, con una reducción del 58,1%.

INVASSAT

Institut Valencià de Seguretat i Salut en el Treball

www.invassat.gva.es

secretaria.invassat@gva.es



**GENERALITAT
VALENCIANA**

Conselleria d'Economia
Sostenible, Sectors Productius,
Comerç i Treball