



# ***ESTADÍSTIQUES DE L'INVASSAT***

## **Accidentes de trabajo en la Comunitat Valenciana**

*Resumen*

**Abril 2020 /  
Marzo 2021**

**Título:** *Estadísticas de accidentes de trabajo en la Comunitat Valenciana : abril 2020 – marzo 2021 : resumen*

**Autor:** Jorge Cervera Boada, José Ignacio Villarroya Bayarri y Miguel Poquet Peiró. Servicio de Programas de Actuación y Estadística.

**Edición:** mayo 2021

**Identificador:** EA02-210502

Institut Valencià de Seguretat i Salut en el Treball (INVASSAT)  
C/ València, 32. 46100 Burjassot  
[www.invassat.gva.es](http://www.invassat.gva.es)



GENERALITAT  
VALENCIANA

**INVASSAT**  
Institut Valencià de  
Seguretat i Salut en el Treball

**Para citar este documento:**

INSTITUT VALENCIÀ DE SEGURETAT I SALUT EN EL TREBALL (INVASSAT). *Estadísticas de accidentes de trabajo en la Comunitat Valenciana : abril 2020 – marzo 2021 : resumen* [en línea]. Jorge Cervera Boada, José Ignacio Villarroya Bayarri, Miguel Poquet Peiró, coaut. Burjassot: INVASSAT, 2021. 11 p. [Consulta: dd.mm.aaaa]. Disponible en XXXX. (EA02-210502)

**Fuentes:** Datos sobre accidentes de trabajo en jornada de trabajo e *in itinere* extraídos de la consulta de la aplicación Delt@. Ministerio de Trabajo y Economía Social.

Datos de personas trabajadoras expuestas, Ministerio de Trabajo y Economía Social.

Versión 01

## ÍNDICE

---

**Informes provisionales de Accidentes con baja en Jornada de Trabajo contabilizados por fecha de baja médica**

---

|  |        |
|--|--------|
| 1.- Informe resumen de accidentes con baja en jornada de trabajo en la Comunitat Valenciana. Por fecha de baja médica. | Pág. 4 |
| 2.- Informe resumen de accidentes con baja en jornada de trabajo en Alicante. Por fecha de baja médica.                | Pág. 5 |
| 3.- Informe resumen de accidentes con baja en jornada de trabajo en Castellón. Por fecha de baja médica.               | Pág. 6 |
| 4.- Informe resumen de accidentes con baja en jornada de trabajo en Valencia. Por fecha de baja médica.                | Pág. 7 |

---

**Informes provisionales de Accidentes In Itinere contabilizados por fecha de baja médica**

---

|  |         |
|--|---------|
| 1.- Informe resumen de accidentes in itinere en la Comunitat Valenciana. Por fecha de baja médica. | Pág. 8  |
| 2.- Informe resumen de accidentes in itinere en Alicante. Por fecha de baja médica.                | Pág. 9  |
| 3.- Informe resumen de accidentes in itinere en Castellón. Por fecha de baja médica.               | Pág. 10 |
| 4.- Informe resumen de accidentes in itinere en Valencia. Por fecha de baja médica.                | Pág. 11 |

---

## **INFORME RESUMEN DE ACCIDENTES CON BAJA EN JORNADA DE TRABAJO**

Periodo: abril 2020 - marzo 2021 (12 meses)

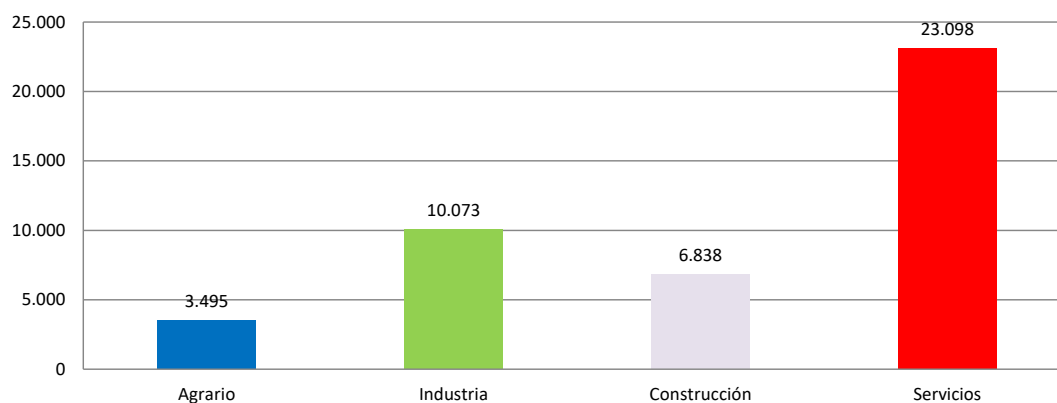
Por fecha de baja médica

### **1.- Comunitat Valenciana**

#### **Accidentes con baja en jornada de trabajo**

En el periodo considerado, en la Comunitat Valenciana se registraron un total de 43.504 accidentes con baja en jornada de trabajo, con una disminución de 8.611 casos en relación con el mismo periodo del año anterior y que representa una reducción del 16,5%.

En lo que respecta a los sectores, la distribución del total de los accidentes es la siguiente: el sector Agrario con 3.495 casos representa un 8%, la Industria con 10.073 casos representa un 23,2%, la Construcción con 6.838 casos representa un 15,7% y los Servicios con 23.098 casos representa un 53,1%.



El índice de incidencia del total de accidentes con baja en jornada de trabajo fue de 2.371,3 casos por cada cien mil trabajadores expuestos, con una reducción del 14,7%.

#### **Población expuesta al riesgo**

En el periodo considerado, la población expuesta al riesgo fue de 1.834.606 trabajadores, un 2,1% más que en el mismo periodo interanual anterior.

#### **Accidentes graves**

Los accidentes graves fueron 354 casos, con una disminución de 88 casos que representa una reducción del 19,9%.

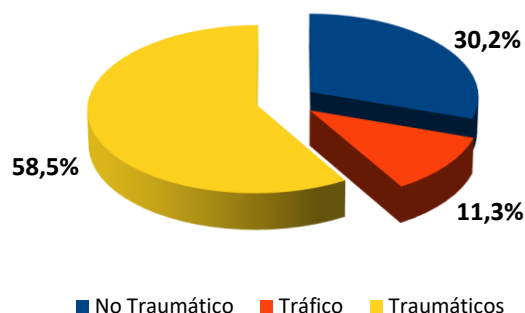
El índice de incidencia de los accidentes graves fue de 19,3 casos por cada cien mil trabajadores expuestos, con una reducción del 18,2%.

#### **Accidentes mortales**

Los accidentes mortales fueron 53 casos, con una disminución de 19 casos que representa una reducción del 26,4%.

El índice de incidencia de los accidentes mortales fue de 2,9 casos por cada cien mil trabajadores expuestos, con una reducción del 24,8%.

De los 53 casos registrados, 16, es decir, el 30,2% de los casos, fueron patologías no traumáticas (accidentes cardiovasculares), 6 casos, es decir, el 11,3% fueron accidentes asociados al tráfico y el resto, es decir, 31 casos, fueron accidentes traumáticos y representan el 58,5%.

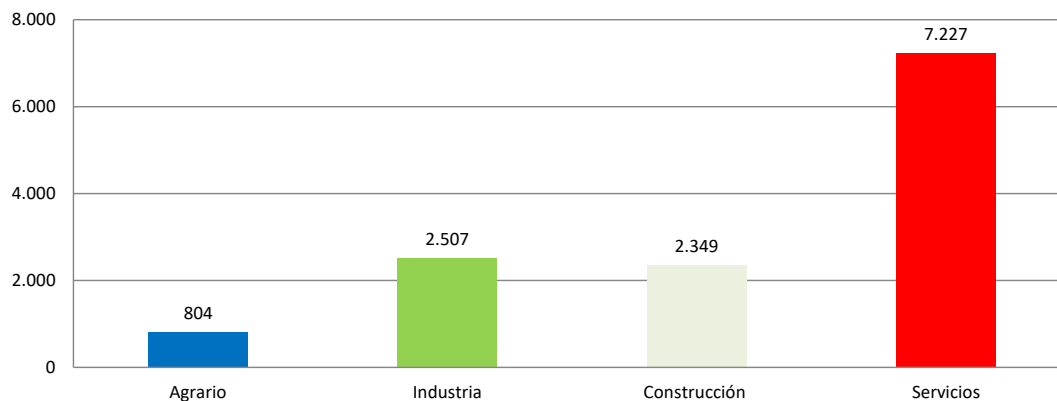


## 2.- Provincia de Alicante

### Accidentes con baja en jornada de trabajo

En el periodo considerado, en la provincia de Alicante se registraron un total de 12.887 accidentes con baja en jornada de trabajo, con una disminución de 3514 casos en relación con el mismo periodo del año anterior y que representa una reducción del 21,4%.

En lo que respecta a los sectores, la distribución del total de los accidentes es la siguiente: el sector Agrario con 804 casos representa un 6,2%, la Industria con 2.507 casos representa un 19,5%, la Construcción con 2.349 casos representa un 18,2% y los Servicios con 7.227 casos representa un 56,1%.



El índice de incidencia del total de accidentes con baja en jornada de trabajo fue de 2.065,4 casos por cada cien mil trabajadores expuestos, con una reducción del 18,3%.

### Población expuesta al riesgo

En el periodo considerado, la población expuesta al riesgo fue de 623.940 trabajadores, un 3,8% menos que en el mismo periodo interanual anterior.

### Accidentes graves

Los accidentes graves fueron 107 casos, con una disminución de 59 casos que representa una reducción del 35,5%.

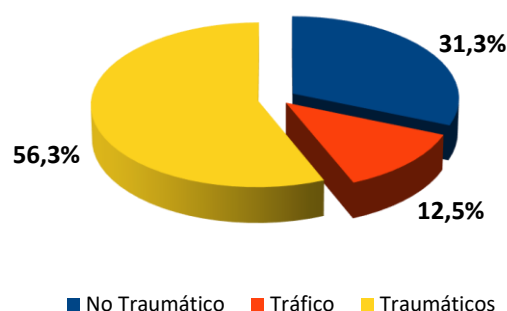
El índice de incidencia de los accidentes graves fue de 17,2 casos por cada cien mil trabajadores expuestos, con una reducción del 33,0%.

### Accidentes mortales

Los accidentes mortales fueron 16 casos, con una disminución de 9 casos que representa una reducción del 36,0%.

El índice de incidencia de los accidentes mortales fue de 2,6 casos por cada cien mil trabajadores expuestos, con una reducción del 33,5%.

De los 16 casos registrados, 5, es decir, el 31,3% de los casos, fueron patologías no traumáticas (accidentes cardiovasculares), hubo 2 caso de accidentes asociados al tráfico (12,5%) y el resto, es decir, 9 casos, fueron accidentes traumáticos y representan el 56,3%.

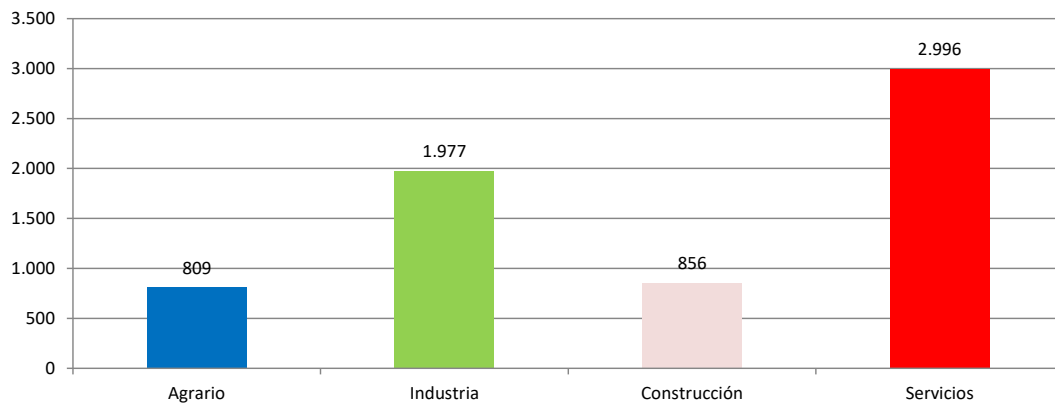


### 3.- Provincia de Castellón

#### Accidentes con baja en jornada de trabajo

En el periodo considerado, en la provincia de Castellón se registraron un total de 6.638 accidentes con baja en jornada de trabajo, con una disminución de 889 casos en relación con el mismo periodo del año anterior y que representa una reducción del 11,8%.

En lo que respecta a los sectores, la distribución del total de los accidentes es la siguiente: el sector Agrario con 809 casos representa un 12,2%, la Industria con 1.977 casos representa un 29,8%, la Construcción con 856 casos representa un 12,9% y los Servicios con 2.996 casos representa un 45,1%.



El índice de incidencia del total de accidentes con baja en jornada de trabajo fue de 2.928,6 casos por cada cien mil trabajadores expuestos, con una reducción del 10,7%.

#### Población expuesta al riesgo

En el periodo considerado, la población expuesta al riesgo fue de 226.663 trabajadores, un 1,2% más que en el mismo periodo interanual anterior.

#### Accidentes graves

Los accidentes graves fueron 44 casos, con una disminución de 6 casos que representa una reducción del 12,0%

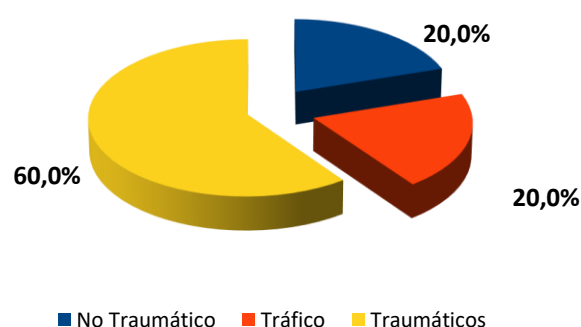
El índice de incidencia de los accidentes graves fue de 19,4 casos por cada cien mil trabajadores expuestos, con una reducción del 10,92%.

#### Accidentes mortales

Los accidentes mortales fueron 5 casos, con una disminución de 5 casos que representa una reducción del 50,0%.

El índice de incidencia de los accidentes mortales fue de 2,2 casos por cada cien mil trabajadores expuestos, con una reducción del 49,4%.

De los 5 casos registrados, 1 caso (20 %) fueron accidentes no traumáticos, 1 caso (20 %) fue accidente asociado al tráfico y 3 casos fueron accidentes traumáticos y representa el 60%.

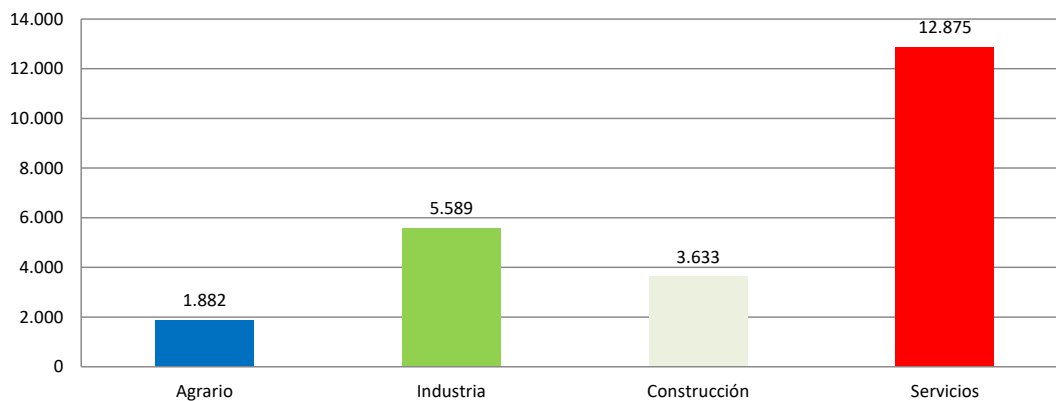


#### 4.- Provincia de Valencia

##### Accidentes con baja en jornada de trabajo

En el periodo considerado, en la provincia de Valencia se registraron un total de 23.979 accidentes con baja en jornada de trabajo, con una disminución de 4208 casos en relación con el mismo periodo del año anterior y que representa una reducción del 14,9%.

En lo que respecta a los sectores, la distribución del total de los accidentes es la siguiente: el sector Agrario con 1.882 casos representa un 7,8%, la Industria con 5.589 casos representa un 23,3%, la Construcción con 3.633 casos representa un 15,2% y los Servicios con 12.875 casos representa un 53,7%.



El índice de incidencia del total de accidentes con baja en jornada de trabajo fue de 2.436,9 casos por cada cien mil trabajadores expuestos, con una reducción del 13,9%.

##### Población expuesta al riesgo

En el periodo considerado, la población expuesta al riesgo fue de 984.003 trabajadores, un 1,2% menos que en el mismo periodo interanual anterior.

##### Accidentes graves

Los accidentes graves fueron 203 casos, con una disminución de 23 casos que representa una reducción del 10,2%.

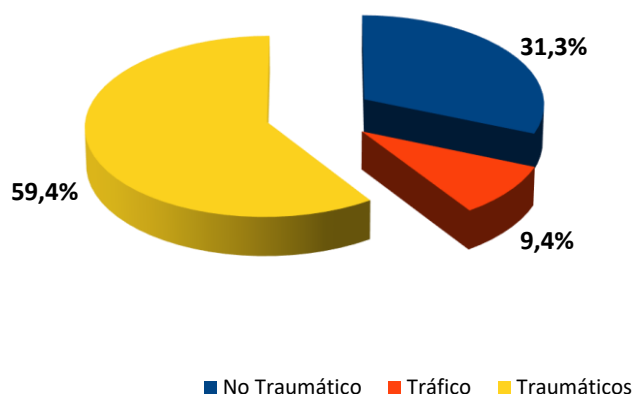
El índice de incidencia de los accidentes graves fue de 20,6 casos por cada cien mil trabajadores expuestos, con una reducción del 9,1%.

##### Accidentes mortales

Los accidentes mortales fueron 32 casos, con una disminución de 5 casos que representa una reducción del 13,5%.

El índice de incidencia de los accidentes mortales fue de 3,3 casos por cada cien mil trabajadores expuestos, con una reducción del 12,5%.

De los 32 casos registrados, 10, es decir, el 31,3% de los casos, fueron patologías no traumáticas (accidentes cardiovasculares), 3 casos, es decir, el 9,4% fueron accidentes asociados al tráfico y el resto, es decir, 19 casos, fueron accidentes traumáticos y representa el 59,4%.



## **INFORME RESUMEN DE ACCIDENTES IN ITINERE**

Periodo: abril 2020 - marzo 2021 (12 meses)

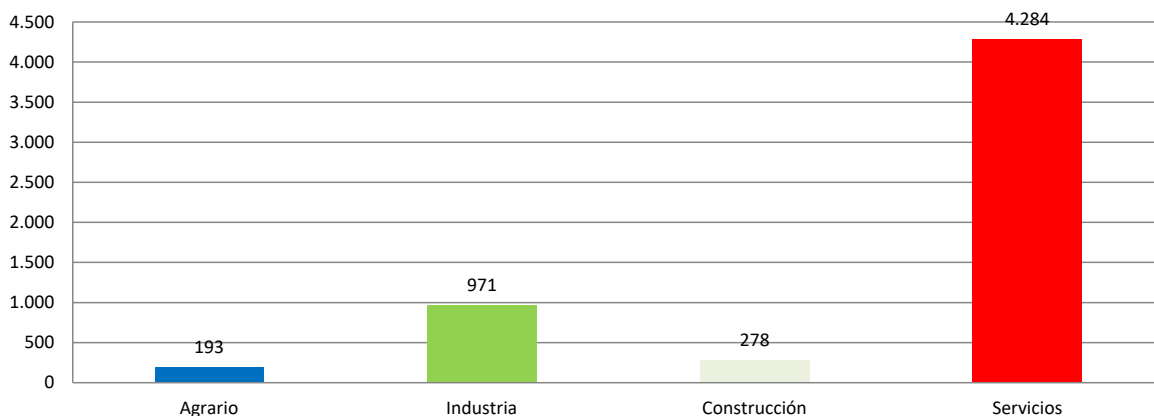
Por fecha de baja médica

### **1.- Comunitat Valenciana**

#### **Accidentes “In Itínere”**

En el periodo considerado, en la Comunitat Valenciana se registraron un total de 5.726 accidentes in itinere, con una disminución de 2331 casos en relación con el mismo periodo del año anterior y que representa una reducción del 28,9%.

En lo que respecta a los sectores, la distribución del total de los accidentes es la siguiente: el sector Agrario con 193 casos representa un 3,4%, la Industria con 971 casos representa un 17%, la Construcción con 278 casos representa un 4,9% y los Servicios con 4.284 casos representa un 74,8%.



El Índice de Incidencia del total de accidentes in itinere fue de 312,1 casos por cada cien mil trabajadores expuestos, con una reducción del 27,4%.

#### **Accidentes graves “in itinere”**

Los accidentes graves fueron 104 casos, con una disminución de 7 casos que representan una reducción del 6,3%.

El Índice de Incidencia de los accidentes graves fue de 5,7 casos por cada cien mil trabajadores expuestos, con una reducción del 4,3%.

#### **Accidentes mortales “in itinere”**

Los accidentes mortales fueron 10 casos, con una disminución de 20 casos que representa una reducción del 66,7%.

El Índice de Incidencia de los accidentes mortales fue de 0,6 casos por cada cien mil trabajadores expuestos, con una reducción del 66,0%.

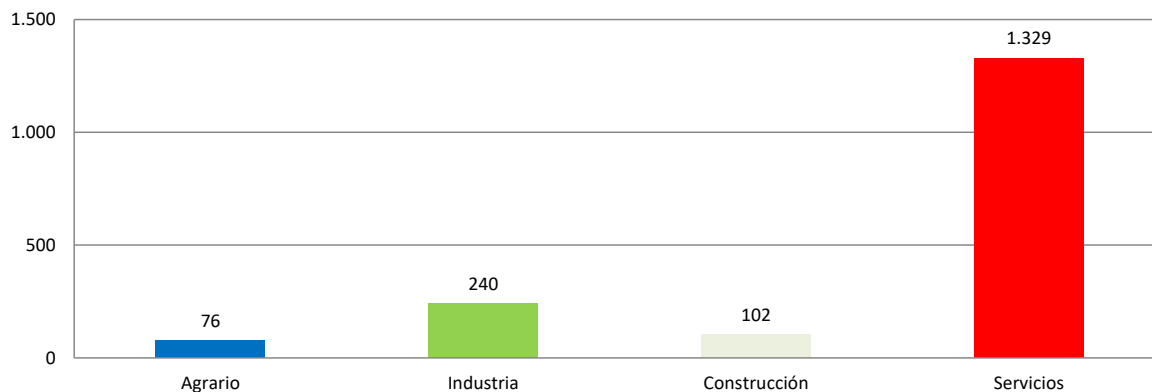


## **2.- Provincia de Alicante**

### **Accidentes “In Itinere”**

En el periodo considerado, en la provincia de Alicante se registraron un total de 1.747 accidentes in itinere, con una disminución de 944 casos en relación con el mismo periodo del año anterior y que representa una reducción del 35,1%.

En lo que respecta a los sectores, la distribución del total de los accidentes es la siguiente: el sector Agrario con 76 casos representa un 4,4%, la Industria con 240 casos representa un 13,7%, la Construcción con 102 casos representa un 5,8% y los Servicios con 1.329 casos representa un 76,1%.



El Índice de Incidencia del total de accidentes in itinere fue de 280,0 casos por cada cien mil trabajadores expuestos, con una reducción del 32,5%.

### **Accidentes graves “in itinere”**

Los accidentes graves fueron 43 casos, con una disminución de 4 casos que representan una reducción del 8,5%.

El Índice de Incidencia de los accidentes graves fue de 6,9 casos por cada cien mil trabajadores expuestos, con una reducción del 4,9%.

### **Accidentes mortales “in itinere”**

Los accidentes mortales fueron 3 casos, con una disminución de 9 casos que representa una reducción de un 75,0%.

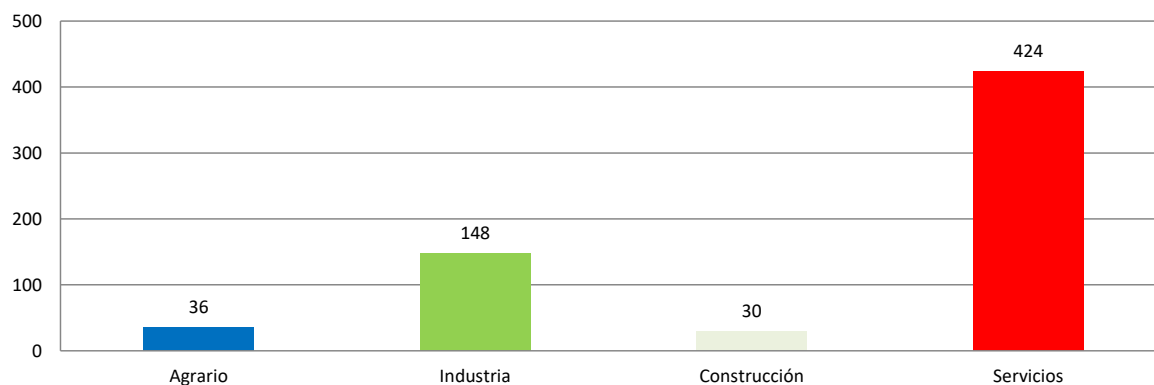
El Índice de Incidencia de los accidentes mortales fue de 0,5 casos por cada cien mil trabajadores expuestos, con una reducción del 74,0%.

### **3.- Provincia de Castellón**

#### **Accidentes “In Itínere”**

En el periodo considerado, en la provincia de Castellón se registraron un total de 638 accidentes in itinere, con una disminución de 123 casos en relación con el mismo periodo del año anterior y que representa una reducción del 16,2%.

En lo que respecta a los sectores, la distribución del total de los accidentes es la siguiente: el sector Agrario con 36 casos representa un 5,6%, la Industria con 148 casos representa un 23,2%, la Construcción con 30 casos representa un 4,7% y los Servicios con 424 casos representa un 66,5%.



El Índice de Incidencia del total de accidentes in itinere fue de 281,5 casos por cada cien mil trabajadores expuestos, con una reducción del 15,1%.

#### **Accidentes graves “in itinere”**

Los accidentes graves fueron 13 casos, con un aumento de 5 casos que representa un incremento del 62,5%.

El Índice de Incidencia de los accidentes graves fue de 5,7 casos por cada cien mil trabajadores expuestos, con un incremento del 64,5%.

#### **Accidentes mortales “in itinere”**

Los accidentes mortales fueron 1 caso, con una disminución de 6 casos que representa una reducción del 85,7%.

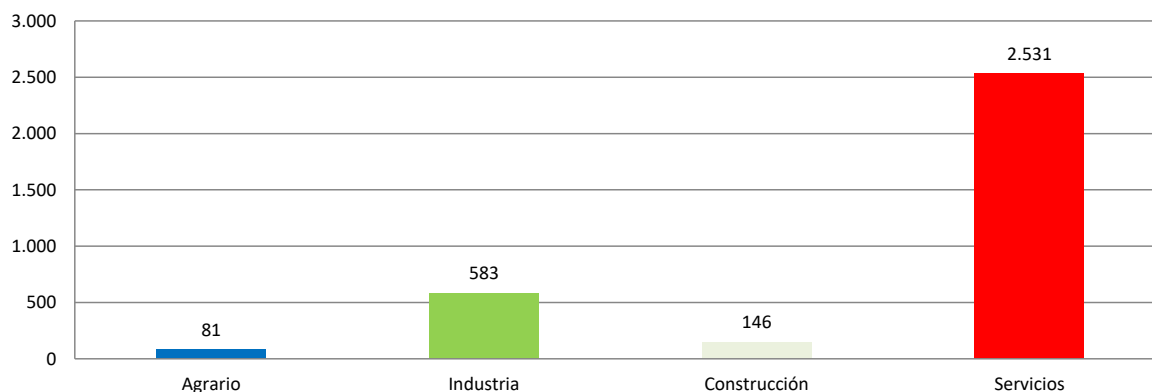
El Índice de Incidencia de los accidentes mortales fue de 0,4 casos por cada cien mil trabajadores expuestos, con una reducción del 85,5%.

## **4.- Provincia de Valencia**

### **Accidentes “In Itínere”**

En el periodo considerado, en la provincia de Valencia se registraron un total de 3.341 accidentes in itinere, con una disminución de 1264 casos en relación con el mismo periodo del año anterior y que representa una reducción del 27,5%.

En lo que respecta a los sectores, la distribución del total de los accidentes es la siguiente: el sector Agrario con 81 casos representa un 2,4%, la Industria con 583 casos representa un 17,4%, la Construcción con 146 casos representa un 4,4% y los Servicios con 2.531 casos representa un 75,8%.



El Índice de Incidencia del total de accidentes in itinere fue de 339,5 casos por cada cien mil trabajadores expuestos, con una reducción del 26,6%.

### **Accidentes graves “in itinere”**

Los accidentes graves fueron 48 casos, con una disminución de 8 casos que representa una reducción del 14,3%.

El Índice de Incidencia de los accidentes graves fue de 4,9 casos por cada cien mil trabajadores expuestos, con una reducción del 13,3%.

### **Accidentes mortales “in itinere”**

Los accidentes mortales fueron 6 casos, con una disminución de 5 casos que representa una reducción del 45,5%.

El Índice de Incidencia de los accidentes mortales fue de 0,6 casos por cada cien mil trabajadores expuestos, con una reducción del 44,8%.

# INVASSAT

*Institut Valencià de Seguretat i Salut en el Treball*

[www.invassat.gva.es](http://www.invassat.gva.es)

[secretaria.invassat@gva.es](mailto:secretaria.invassat@gva.es)



**GENERALITAT  
VALENCIANA**

Conselleria d'Economia  
Sostenible, Sectors Productius,  
Comerç i Treball