



# ***ESTADÍSTIQUES DE L'INVASSAT***

## **Accidentes de trabajo en la Comunitat Valenciana**

*Resumen*

Marzo 2020 /  
Febrero 2021

**Título:** *Estadísticas de accidentes de trabajo en la Comunitat Valenciana : marzo 2020 – febrero 2021 : resumen*

**Autor:** Jorge Cervera Boada, José Ignacio Villarroya Bayarri y Miguel Poquet Peiró. Servicio de Programas de Actuación y Estadística.

**Edición:** marzo 2021

**Identificador:** EA02-210402

Institut Valencià de Seguretat i Salut en el Treball (INVASSAT)  
C/ València, 32. 46100 Burjassot  
[www.invassat.gva.es](http://www.invassat.gva.es)



GENERALITAT  
VALENCIANA

**INVASSAT**  
Institut Valencià de  
Seguretat i Salut en el Treball

**Para citar este documento:**

INSTITUT VALENCIÀ DE SEGURETAT I SALUT EN EL TREBALL (INVASSAT). *Estadísticas de accidentes de trabajo en la Comunitat Valenciana : marzo 2020 – febrero 2021 : resumen* [en línea]. Jorge Cervera Boada, José Ignacio Villarroya Bayarri, Miguel Poquet Peiró, coaut. Burjassot: INVASSAT, 2021. 11 p. [Consulta: dd.mm.aaaa]. Disponible en XXXX. (EA02-210402)

**Fuentes:** Datos sobre accidentes de trabajo en jornada de trabajo e *in itinere* extraídos de la consulta de la aplicación Delt@. Ministerio de Trabajo y Economía Social.

Datos de personas trabajadoras expuestas, Ministerio de Trabajo y Economía Social.

Versión 01

## ÍNDICE

---

**Informes provisionales de Accidentes con baja en Jornada de Trabajo contabilizados por fecha de baja médica**

---

1.- Informe resumen de accidentes con baja en jornada de trabajo en la Comunitat Valenciana. Por fecha de baja médica.	Pág. 4
2.- Informe resumen de accidentes con baja en jornada de trabajo en Alicante. Por fecha de baja médica.	Pág. 5
3.- Informe resumen de accidentes con baja en jornada de trabajo en Castellón. Por fecha de baja médica.	Pág. 6
4.- Informe resumen de accidentes con baja en jornada de trabajo en Valencia. Por fecha de baja médica.	Pág. 7

---

**Informes provisionales de Accidentes In Itinere contabilizados por fecha de baja médica**

---

1.- Informe resumen de accidentes in itinere en la Comunitat Valenciana. Por fecha de baja médica.	Pág. 8
2.- Informe resumen de accidentes in itinere en Alicante. Por fecha de baja médica.	Pág. 9
3.- Informe resumen de accidentes in itinere en Castellón. Por fecha de baja médica.	Pág. 10
4.- Informe resumen de accidentes in itinere en Valencia. Por fecha de baja médica.	Pág. 11

---

## **INFORME RESUMEN DE ACCIDENTES CON BAJA EN JORNADA DE TRABAJO**

Periodo: marzo 2020 - febrero 2021 (12 meses)

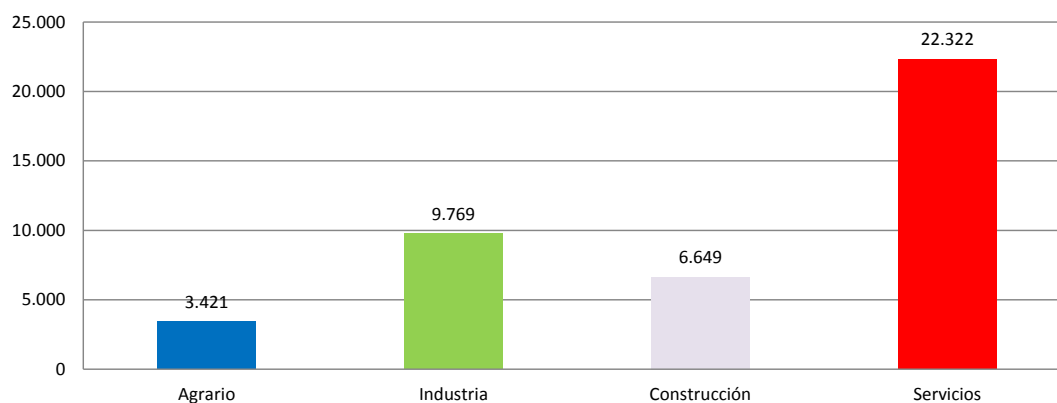
Por fecha de baja médica

### **1.- Comunitat Valenciana**

#### **Accidentes con baja en jornada de trabajo**

En el periodo considerado, en la Comunitat Valenciana se registraron un total de 42.161 accidentes con baja en jornada de trabajo, con una disminución de 10.842 casos en relación con el mismo periodo del año anterior y que representa una reducción del 20,5%.

En lo que respecta a los sectores, la distribución del total de los accidentes es la siguiente: el sector Agrario con 3.421 casos representa un 8,1%, la Industria con 9.769 casos representa un 23,2%, la Construcción con 6.649 casos representa un 15,8% y los Servicios con 22.322 casos representa un 52,9%.



El índice de incidencia del total de accidentes con baja en jornada de trabajo fue de 2.304,3 casos por cada cien mil trabajadores expuestos, con una reducción del 18,2%.

#### **Población expuesta al riesgo**

En el periodo considerado, la población expuesta al riesgo fue de 1.829.672 trabajadores, un 2,7% más que en el mismo periodo interanual anterior.

#### **Accidentes graves**

Los accidentes graves fueron 347 casos, con una disminución de 102 casos que representa una reducción del 22,7%.

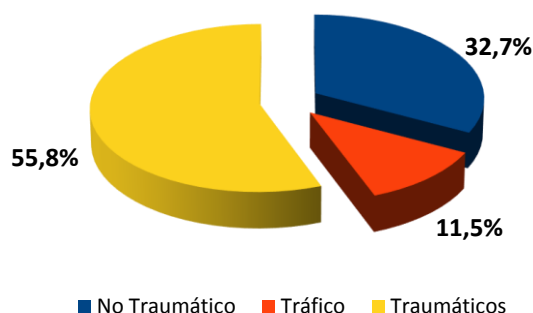
El índice de incidencia de los accidentes graves fue de 19,0 casos por cada cien mil trabajadores expuestos, con una reducción del 20,6%.

#### **Accidentes mortales**

Los accidentes mortales fueron 52 casos, con una disminución de 18 casos que representa una reducción del 25,7%.

El índice de incidencia de los accidentes mortales fue de 2,8 casos por cada cien mil trabajadores expuestos, con una reducción del 23,6%.

De los 52 casos registrados, 17, es decir, el 32,7% de los casos, fueron patologías no traumáticas (accidentes cardiovasculares), 6 casos, es decir, el 11,5% fueron accidentes asociados al tráfico y el resto, es decir, 29 casos, fueron accidentes traumáticos y representan el 55,8%.

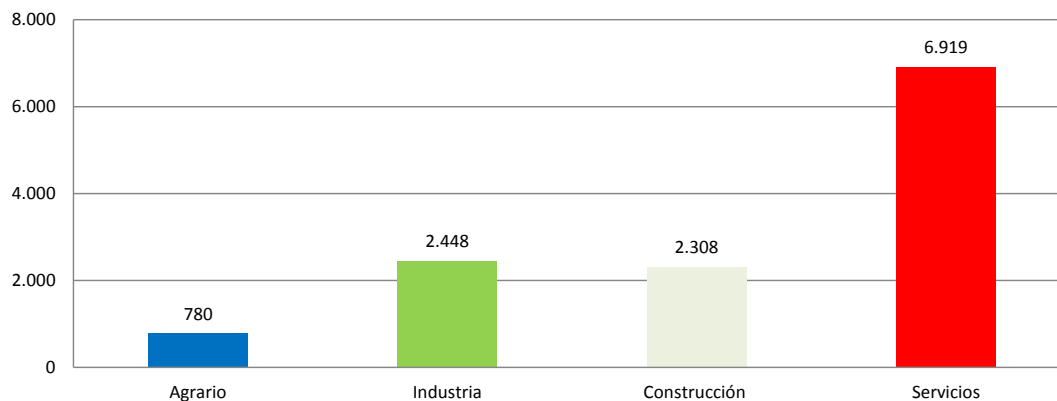


## 2.- Provincia de Alicante

### Accidentes con baja en jornada de trabajo

En el periodo considerado, en la provincia de Alicante se registraron un total de 12.455 accidentes con baja en jornada de trabajo, con una disminución de 4357 casos en relación con el mismo periodo del año anterior y que representa una reducción del 25,9%.

En lo que respecta a los sectores, la distribución del total de los accidentes es la siguiente: el sector Agrario con 780 casos representa un 6,3%, la Industria con 2.448 casos representa un 19,7%, la Construcción con 2.308 casos representa un 18,5% y los Servicios con 6.919 casos representa un 55,6%.



El índice de incidencia del total de accidentes con baja en jornada de trabajo fue de 2.001,4 casos por cada cien mil trabajadores expuestos, con una reducción del 22,4%.

### Población expuesta al riesgo

En el periodo considerado, la población expuesta al riesgo fue de 622.319 trabajadores, un 4,6% menos que en el mismo periodo interanual anterior.

### Accidentes graves

Los accidentes graves fueron 109 casos, con una disminución de 65 casos que representa una reducción del 37,4%.

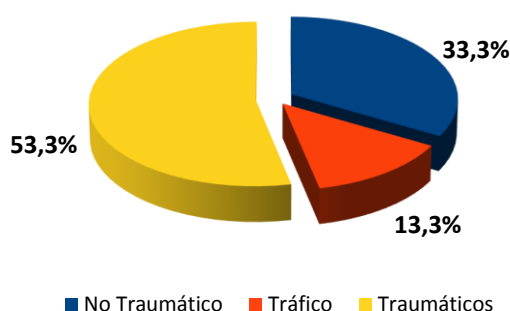
El índice de incidencia de los accidentes graves fue de 17,5 casos por cada cien mil trabajadores expuestos, con una reducción del 34,4%.

### Accidentes mortales

Los accidentes mortales fueron 15 casos, con una disminución de 8 casos que representa una reducción del 34,8%.

El índice de incidencia de los accidentes mortales fue de 2,4 casos por cada cien mil trabajadores expuestos, con una reducción del 31,7%.

De los 15 casos registrados, 5, es decir, el 33,3% de los casos, fueron patologías no traumáticas (accidentes cardiovasculares), hubo 2 caso de accidentes asociados al tráfico (13,3%) y el resto, es decir, 8 casos, fueron accidentes traumáticos y representan el 53,3%.

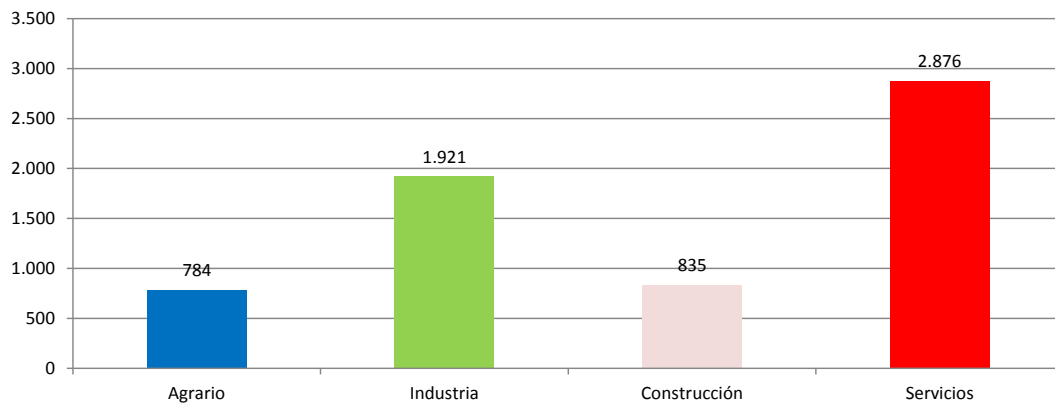


### 3.- Provincia de Castellón

#### Accidentes con baja en jornada de trabajo

En el periodo considerado, en la provincia de Castellón se registraron un total de 6.416 accidentes con baja en jornada de trabajo, con una disminución de 1192 casos en relación con el mismo periodo del año anterior y que representa una reducción del 15,7%.

En lo que respecta a los sectores, la distribución del total de los accidentes es la siguiente: el sector Agrario con 784 casos representa un 12,2%, la Industria con 1.921 casos representa un 29,9%, la Construcción con 835 casos representa un 13% y los Servicios con 2.876 casos representa un 44,8%.



El índice de incidencia del total de accidentes con baja en jornada de trabajo fue de 2.840,6 casos por cada cien mil trabajadores expuestos, con una reducción del 14,0%.

#### Población expuesta al riesgo

En el periodo considerado, la población expuesta al riesgo fue de 225.866 trabajadores, un 1,9% más que en el mismo periodo interanual anterior.

#### Accidentes graves

Los accidentes graves fueron 43 casos, con una disminución de 6 casos que representa una reducción del 12,2%

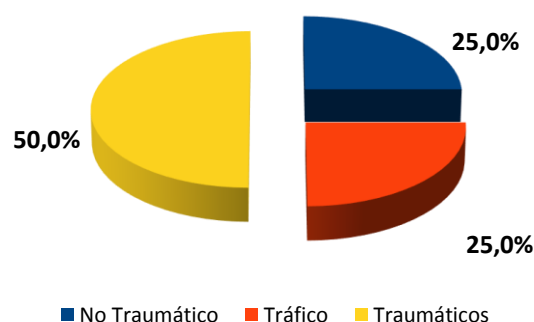
El índice de incidencia de los accidentes graves fue de 19,0 casos por cada cien mil trabajadores expuestos, con una reducción del 10,53%.

#### Accidentes mortales

Los accidentes mortales fueron 4 casos, con una disminución de 8 casos que representa una reducción del 66,7%.

El índice de incidencia de los accidentes mortales fue de 1,8 casos por cada cien mil trabajadores expuestos, con una reducción del 66,0%.

De los 4 casos registrados, 1 caso (25 %) fueron accidentes no traumáticos, 1 caso (25 %) fue accidente asociado al tráfico y 2 casos fueron accidentes traumáticos y representa el 50%.

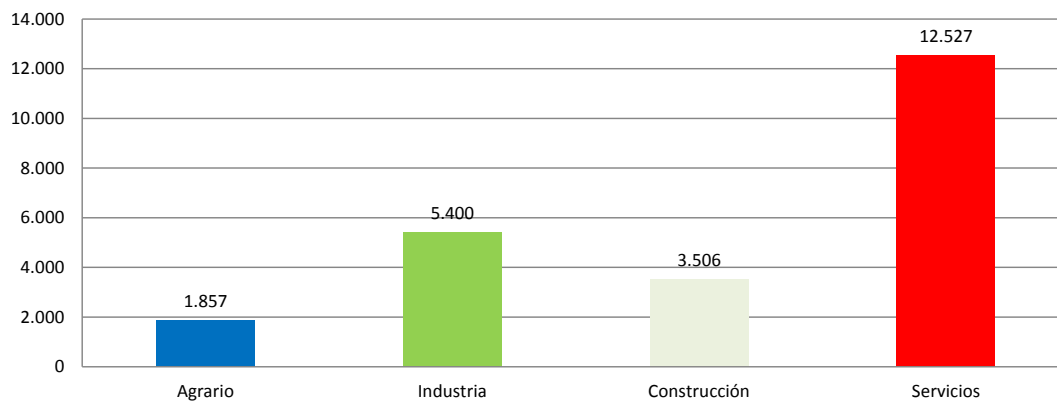


#### 4.- Provincia de Valencia

##### Accidentes con baja en jornada de trabajo

En el periodo considerado, en la provincia de Valencia se registraron un total de 23.290 accidentes con baja en jornada de trabajo, con una disminución de 5293 casos en relación con el mismo periodo del año anterior y que representa una reducción del 18,5%.

En lo que respecta a los sectores, la distribución del total de los accidentes es la siguiente: el sector Agrario con 1.857 casos representa un 8%, la Industria con 5.400 casos representa un 23,2%, la Construcción con 3.506 casos representa un 15,1% y los Servicios con 12.527 casos representa un 53,8%.



El índice de incidencia del total de accidentes con baja en jornada de trabajo fue de 2.372,9 casos por cada cien mil trabajadores expuestos, con una reducción del 17,1%.

##### Población expuesta al riesgo

En el periodo considerado, la población expuesta al riesgo fue de 981.488 trabajadores, un 1,7% menos que en el mismo periodo interanual anterior.

##### Accidentes graves

Los accidentes graves fueron 195 casos, con una disminución de 31 casos que representa una reducción del 13,7%.

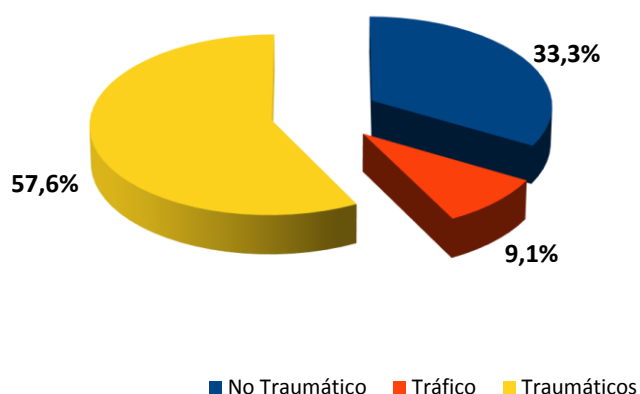
El índice de incidencia de los accidentes graves fue de 19,9 casos por cada cien mil trabajadores expuestos, con una reducción del 12,2%.

##### Accidentes mortales

Los accidentes mortales fueron 33 casos, con una disminución de 2 casos que representa una reducción del 5,7%.

El índice de incidencia de los accidentes mortales fue de 3,4 casos por cada cien mil trabajadores expuestos, con una reducción del 4,1%.

De los 33 casos registrados, 11, es decir, el 33,3% de los casos, fueron patologías no traumáticas (accidentes cardiovasculares), 3 casos, es decir, el 9,1% fueron accidentes asociados al tráfico y el resto, es decir, 19 casos, fueron accidentes traumáticos y representa el 57,6%.



# **INFORME RESUMEN DE ACCIDENTES IN ITINERE**

Periodo: marzo 2020 - febrero 2021 (12 meses)

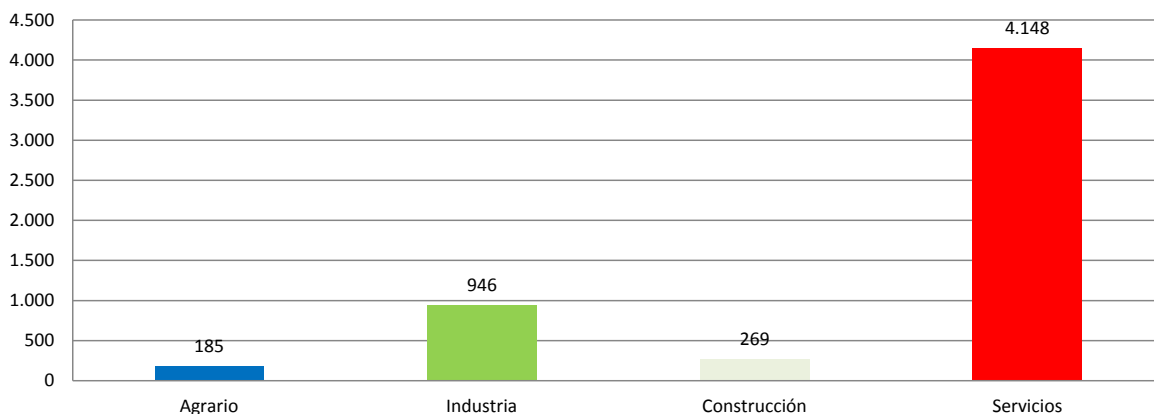
Por fecha de baja médica

## **1.- Comunitat Valenciana**

### **Accidentes "In Itínere"**

En el periodo considerado, en la Comunitat Valenciana se registraron un total de 5.548 accidentes in itinere, con una disminución de 2735 casos en relación con el mismo periodo del año anterior y que representa una reducción del 33,0%.

En lo que respecta a los sectores, la distribución del total de los accidentes es la siguiente: el sector Agrario con 185 casos representa un 3,3%, la Industria con 946 casos representa un 17,1%, la Construcción con 269 casos representa un 4,8% y los Servicios con 4.148 casos representa un 74,8%.



El Índice de Incidencia del total de accidentes in itinere fue de 303,2 casos por cada cien mil trabajadores expuestos, con una reducción del 31,2%.

### **Accidentes graves "in itinere"**

Los accidentes graves fueron 95 casos, con una disminución de 22 casos que representan una reducción del 18,8%.

El Índice de Incidencia de los accidentes graves fue de 5,2 casos por cada cien mil trabajadores expuestos, con una reducción del 16,5%.

### **Accidentes mortales "in itinere"**

Los accidentes mortales fueron 15 casos, con una disminución de 11 casos que representa una reducción del 42,3%.

El Índice de Incidencia de los accidentes mortales fue de 0,8 casos por cada cien mil trabajadores expuestos, con una reducción del 40,7%.

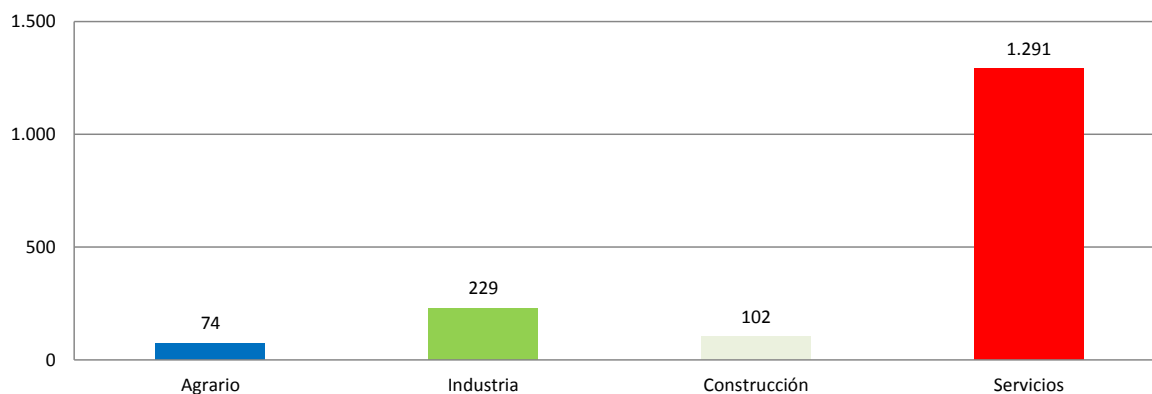


## **2.- Provincia de Alicante**

### **Accidentes “In Itinere”**

En el periodo considerado, en la provincia de Alicante se registraron un total de 1.696 accidentes in itinere, con una disminución de 1094 casos en relación con el mismo periodo del año anterior y que representa una reducción del 39,2%.

En lo que respecta a los sectores, la distribución del total de los accidentes es la siguiente: el sector Agrario con 74 casos representa un 4,4%, la Industria con 229 casos representa un 13,5%, la Construcción con 102 casos representa un 6% y los Servicios con 1.291 casos representa un 76,1%.



El Índice de Incidencia del total de accidentes in itinere fue de 272,5 casos por cada cien mil trabajadores expuestos, con una reducción del 36,3%.

### **Accidentes graves “in itinere”**

Los accidentes graves fueron 37 casos, con una disminución de 13 casos que representan una reducción del 26,0%.

El Índice de Incidencia de los accidentes graves fue de 6,0 casos por cada cien mil trabajadores expuestos, con una reducción del 22,5%.

### **Accidentes mortales “in itinere”**

Los accidentes mortales fueron 6 casos, con una disminución de 4 casos que representa una reducción de un 40,0%.

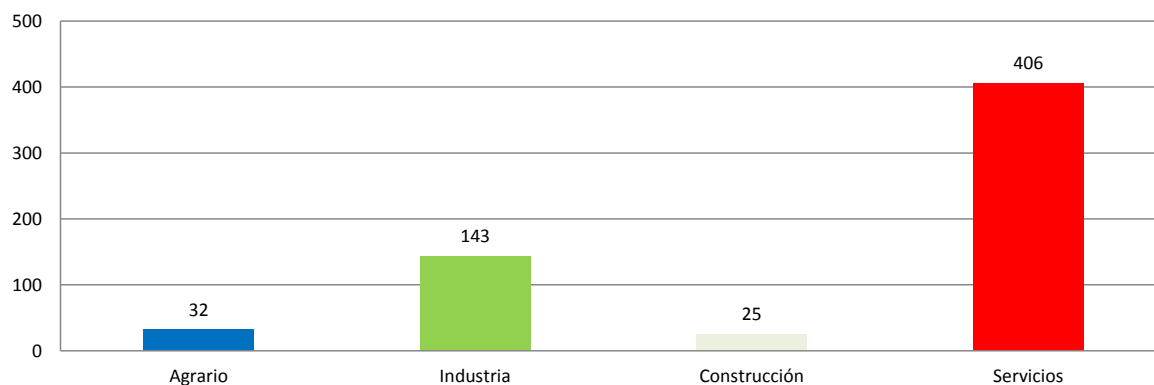
El Índice de Incidencia de los accidentes mortales fue de 1,0 casos por cada cien mil trabajadores expuestos, con una reducción del 37,1%.

### **3.- Provincia de Castellón**

#### **Accidentes “In Itínere”**

En el periodo considerado, en la provincia de Castellón se registraron un total de 606 accidentes in itinere, con una disminución de 180 casos en relación con el mismo periodo del año anterior y que representa una reducción del 22,9%.

En lo que respecta a los sectores, la distribución del total de los accidentes es la siguiente: el sector Agrario con 32 casos representa un 5,3%, la Industria con 143 casos representa un 23,6%, la Construcción con 25 casos representa un 4,1% y los Servicios con 406 casos representa un 67%.



El Índice de Incidencia del total de accidentes in itinere fue de 268,3 casos por cada cien mil trabajadores expuestos, con una reducción del 21,4%.

#### **Accidentes graves “in itinere”**

Los accidentes graves fueron 11 casos, con un aumento de 3 casos que representa un incremento del 37,5%.

El Índice de Incidencia de los accidentes graves fue de 4,9 casos por cada cien mil trabajadores expuestos, con un incremento del 40,2%.

#### **Accidentes mortales “in itinere”**

Los accidentes mortales fueron 2 casos, con una disminución de 4 casos que representa una reducción del 66,7%.

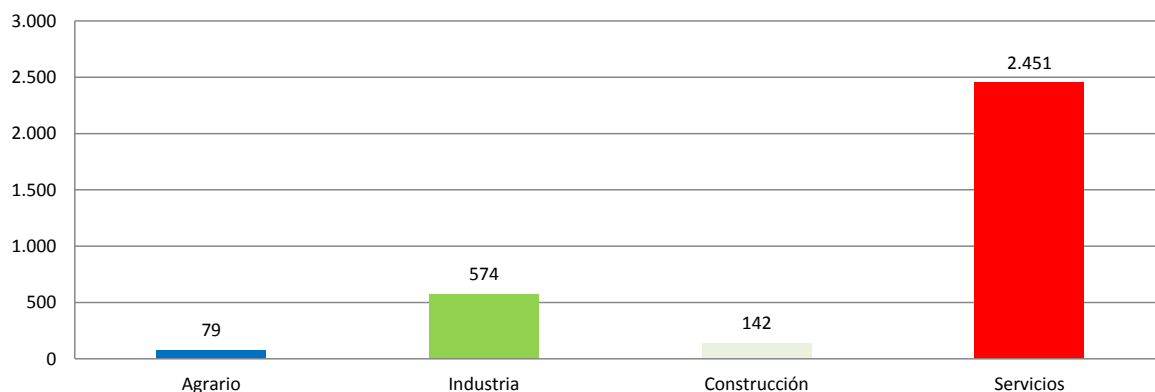
El Índice de Incidencia de los accidentes mortales fue de 0,9 casos por cada cien mil trabajadores expuestos, con una reducción del 66,0%.

## **4.- Provincia de Valencia**

### **Accidentes “In Itínere”**

En el periodo considerado, en la provincia de Valencia se registraron un total de 3.246 accidentes in itinere, con una disminución de 1461 casos en relación con el mismo periodo del año anterior y que representa una reducción del 31,0%.

En lo que respecta a los sectores, la distribución del total de los accidentes es la siguiente: el sector Agrario con 79 casos representa un 2,4%, la Industria con 574 casos representa un 17,7%, la Construcción con 142 casos representa un 4,4% y los Servicios con 2.451 casos representa un 75,5%.



El Índice de Incidencia del total de accidentes in itinere fue de 330,7 casos por cada cien mil trabajadores expuestos, con una reducción del 29,9%.

### **Accidentes graves “in itinere”**

Los accidentes graves fueron 47 casos, con una disminución de 12 casos que representa una reducción del 20,3%.

El Índice de Incidencia de los accidentes graves fue de 4,8 casos por cada cien mil trabajadores expuestos, con una reducción del 19,0%.

### **Accidentes mortales “in itinere”**

Los accidentes mortales fueron 7 casos, con una disminución de 3 casos que representa una reducción del 30,0%.

El Índice de Incidencia de los accidentes mortales fue de 0,7 casos por cada cien mil trabajadores expuestos, con una reducción del 28,8%.

# **INVASSAT**

*Institut Valencià de Seguretat i Salut en el Treball*

**[www.invassat.gva.es](http://www.invassat.gva.es)**

[secretaria.invassat@gva.es](mailto:secretaria.invassat@gva.es)



**GENERALITAT  
VALENCIANA**

Conselleria d'Economia  
Sostenible, Sectors Productius,  
Comerç i Treball