



# ***ESTADÍSTIQUES DE L'INVASSAT***

Accidentes de  
trabajo en la  
Comunitat  
Valenciana

Enero 2021 /  
Diciembre 2021

**Título:** *Estadísticas de accidentes de trabajo en la Comunitat Valenciana :  
enero 2021 - diciembre 2021*

**Autor:** Jorge Cervera Boada, José Ignacio Villarroya Bayarri y Miguel Poquet Peiró. Servicio de Programas de Actuación y Estadística.

**Edición:** febrero 2022

**Identificador:** EA01-220202

Institut Valencià de Seguretat i Salut en el Treball (INVASSAT)  
C/ València, 32. 46100 Burjassot  
[www.invassat.gva.es](http://www.invassat.gva.es)



**GENERALITAT  
VALENCIANA**

**INVASSAT**  
Institut Valencià de  
Seguretat i Salut en el Treball

**Para citar este documento:**

INSTITUT VALENCIÀ DE SEGURETAT I SALUT EN EL TREBALL (INVASSAT).  
*Estadísticas de accidentes de trabajo en la Comunitat Valenciana : enero  
2021 - diciembre 2021* [en línea]. Jorge Cervera Boada, José Ignacio  
Villarroya Bayarri, Miguel Poquet Peiró, coaut. Burjassot: INVASSAT, 2022.  
135 p. [Consulta: dd.mm.aaaa]. Disponible en XXXX. (EA01-220202)

**Fuentes:**

Datos sobre accidentes de trabajo en jornada de trabajo e in itinere extraídos de la consulta de la aplicación Delt@. Ministerio de Trabajo y Economía Social.  
Datos de personas trabajadoras expuestas, Ministerio de Trabajo y Economía Social.

Versión 01

## INDICE

<b>Metodología y observaciones al Informe Provisional de Accidentes con baja en Jornada de Trabajo</b>	<b>Pág. 4</b>
<b>Informe provisional de Estadísticas de Accidentes con baja en Jornada de Trabajo contabilizados por fecha de baja médica</b>	<b>Pág. 5</b>
Informe resumen de accidentes con baja en jornada de trabajo en la Comunitat Valenciana. Por fecha de baja médica.	Pág. 6
Informe resumen de accidentes con baja en jornada de trabajo en Alicante. Por fecha de baja médica.	Pág. 8
Informe resumen de accidentes con baja en jornada de trabajo en Castellón. Por fecha de baja médica.	Pág. 10
Informe resumen de accidentes con baja en jornada de trabajo en Valencia. Por fecha de baja médica.	Pág. 12
Cuadro 1 Total de accidentes con baja en jornada de trabajo por sectores económicos en la Comunitat Valenciana. Por fecha de baja médica.	Pág. 14
Cuadro 2 Total de accidentes con baja en jornada de trabajo por sectores económicos en la provincia de Alicante . Por fecha de baja médica.	Pág. 15
Cuadro 3 Total de accidentes con baja en jornada de trabajo por sectores económicos en la provincia de Castellón. Por fecha de baja médica.	Pág. 16
Cuadro 4 Total de accidentes con baja en jornada de trabajo por sectores económicos en la provincia de Valencia. Por fecha de baja médica.	Pág. 17
Cuadro 5 Total de accidentes con baja en jornada de trabajo por secciones en la Comunitat Valenciana y sus provincias.	Pág. 18
Cuadro 6 Total de accidentes con baja en jornada de trabajo por divisiones en la Comunitat Valenciana y sus provincias.	Pág. 19
Cuadro 7 Accidentes graves en jornada de trabajo por secciones en la Comunitat Valenciana y sus provincias.	Pág. 21
Cuadro 8 Accidentes graves en jornada de trabajo por divisiones en la Comunitat Valenciana y sus provincias.	Pág. 22
Cuadro 9 Accidentes mortales en jornada de trabajo por secciones en la Comunitat Valenciana y sus provincias.	Pág. 24
Cuadro 10 Accidentes mortales en jornada de trabajo por divisiones en la Comunitat Valenciana y sus provincias.	Pág. 25
Cuadro 11 Índice de incidencia del total de accidentes con baja en jornada de trabajo por secciones en la Comunitat Valenciana y sus provincias.	Pág. 27
Cuadro 12 Índice de incidencia del total de accidentes con baja en jornada de trabajo por divisiones en la Comunitat Valenciana y sus provincias.	Pág. 28
Cuadro 13 Índice de incidencia de los accidentes graves en jornada de trabajo por secciones en la Comunitat Valenciana y sus provincias.	Pág. 30
Cuadro 14 Índice de incidencia de los accidentes graves en jornada de trabajo por divisiones en la Comunitat Valenciana y sus provincias.	Pág. 31
Cuadro 15 Índice de incidencia de los accidentes mortales en jornada de trabajo por secciones en la Comunitat Valenciana y sus provincias.	Pág. 33
Cuadro 16 Índice de incidencia de los accidentes mortales en jornada de trabajo por divisiones en la Comunitat Valenciana y sus provincias.	Pág. 34
Cuadro 17 Accidentes mortales según clasificación (no traumáticos, traumáticos tráfico, resto traumáticos ) de la Comunitat Valenciana y provincias.	Pág. 36
Cuadro 18 Evolución del total de accidentes mortales de la Comunitat Valenciana y provincias según clasificación, respecto al periodo interanual anterior.	Pág. 38
Cuadro 19 Accidentes mortales traumáticos en jornada de trabajo, excluidos no traumáticos y asociados al tráfico. Según agrupación de códigos de forma del accidente. Comunitat Valenciana.	Pág. 39
Cuadro 20 Accidentes mortales traumáticos en jornada de trabajo, excluidos no traumáticos y asociados al tráfico. Según agrupación de códigos de forma del accidente. Provincia de Alicante.	Pág. 41
Cuadro 21 Accidentes mortales traumáticos en jornada de trabajo, excluidos no traumáticos y asociados al tráfico. Según agrupación de códigos de forma del accidente. Provincia de Castellón.	Pág. 43
Cuadro 22 Accidentes mortales traumáticos en jornada de trabajo, excluidos no traumáticos y asociados al tráfico. Según agrupación de códigos de forma del accidente. Provincia de Valencia.	Pág. 45
Cuadro 23 Accidentes mortales traumáticos en jornada de trabajo, excluidos no traumáticos y asociados al tráfico según la forma del accidente o del contacto que produjo la lesión. Comunitat Valenciana y provincias.	Pág. 47
<b>Informe provisional de Estadísticas de Accidentes In Itinere contabilizados por fecha de baja médica</b>	<b>Pág. 48</b>
Informe resumen de accidentes in itinere en la Comunitat Valenciana. Por fecha de baja médica.	Pág. 49
Informe resumen de accidentes in itinere en Alicante. Por fecha de baja médica.	Pág. 50
Informe resumen de accidentes in itinere en Castellón. Por fecha de baja médica.	Pág. 51
Informe resumen de accidentes in itinere en Valencia. Por fecha de baja médica.	Pág. 52
Cuadro 1 Total de accidentes in itinere por sectores económicos en la Comunitat Valenciana.	Pág. 53
Cuadro 2 Total de accidentes in itinere por sectores económicos en la provincia de Alicante.	Pág. 54
Cuadro 3 Total de accidentes in itinere por sectores económicos en la provincia de Castellón.	Pág. 55
Cuadro 4 Total de accidentes in itinere por sectores económicos en la provincia de Valencia.	Pág. 56
Cuadro 5 Total de accidentes in itinere por secciones en la Comunitat Valenciana y sus provincias.	Pág. 57
Cuadro 6 Total de accidentes in itinere por divisiones en la Comunitat Valenciana y sus provincias.	Pág. 58
Cuadro 7 Accidentes graves in itinere por secciones en la Comunitat Valenciana y sus provincias.	Pág. 60
Cuadro 8 Accidentes graves in itinere por divisiones en la Comunitat Valenciana y sus provincias.	Pág. 61
Cuadro 9 Accidentes mortales in itinere por secciones en la Comunitat Valenciana y sus provincias.	Pág. 62
Cuadro 10 Accidentes mortales in itinere por secciones y divisiones en la Comunitat Valenciana y sus provincias.	Pág. 64
Cuadro 11 Índice de incidencia del total de accidentes in itinere por secciones en la Comunitat Valenciana y sus provincias.	Pág. 66
Cuadro 12 Índice de incidencia del total de accidentes in itinere por divisiones en la Comunitat Valenciana y sus provincias.	Pág. 67
Cuadro 13 Índice de incidencia de los accidentes graves in itinere por secciones en la Comunitat Valenciana y sus provincias.	Pág. 69
Cuadro 14 Índice de incidencia de los accidentes graves in itinere por divisiones en la Comunitat Valenciana y sus provincias.	Pág. 70
Cuadro 15 Índice de incidencia de los accidentes mortales in itinere por secciones en la Comunitat Valenciana y sus provincias.	Pág. 72
Cuadro 16 Índice de incidencia de los accidentes mortales in itinere por divisiones en la Comunitat Valenciana y sus provincias.	Pág. 73

## **Metodología y observaciones al Informe Provisional de Accidentes con baja en Jornada de Trabajo**

Los informes provisionales interanuales (12 meses) de los accidentes con baja en jornada de trabajo e Itinere que se han publicado todos los meses en la web del INVASSAT, hasta diciembre de 2012, fueron realizados con datos del sistema Delt@ según la fecha de recepción de los partes de accidente.

A partir de enero de 2013 se efectúa un cambio metodológico, realizándose este mismo informe con datos del sistema Delt@, pero por fecha de baja médica.

Sin embargo, los informes provisionales interanuales de accidentes y los análisis que se efectúan, se comenzaron a elaborar, a partir de enero de 2013, por fecha de baja médica, que ya utilizábamos en los índices de referencia en los planes de actuación contra la siniestralidad laboral en las empresas de la Comunitat Valenciana, por recoger mejor los casos que han sucedido durante el periodo analizado.

Los accidentes mortales se revisan detalladamente uno a uno, corrigiéndose las codificaciones erróneas que puedan encontrarse.

### **Informe Provisional Interanual**

Accidentes con baja en Jornada de Trabajo y Accidentes Itinere, según gravedad.

Periodo analizado: enero 2021 - diciembre 2021 (12 meses)

Comunitat Valenciana y Provincias.

### **DATOS PROVISIONALES**

Consulta al sistema Delt@ en fecha 25-01-2022; sin pluriempleados y por fecha de baja médica. Se incluyen los accidentes recepcionados en el periodo de referencia.

Para calcular la evolución se efectúa una nueva consulta al sistema Delt@ en fecha 25-01-2022, también sin pluriempleados y que corresponde al mismo periodo, pero del año anterior.

### **OBSERVACIONES**

El número de trabajadores expuestos procede de los datos facilitados, con carácter mensual, para cada una de las provincias de Alicante, Castellón y Valencia, por la Subdirección General de Estadística del Ministerio de Empleo y Seguridad Social a través de la Gerencia Informática de la Seguridad Social -Servicio de Aplicación y Protección Social- y el Servicio de Estadísticas de Siniestralidad Laboral.

Los trabajadores expuestos corresponden a los afiliados a fin de mes a la Seguridad Social, en aquellos regímenes que tienen cubiertas específicamente las contingencias profesionales de accidentes de trabajo y enfermedades profesionales:

Régimen General y Minería del Carbón, Régimen Especial Agrario, Régimen Especial del Mar, Sistema especial de Empleados de Hogar (a partir de enero de 2012) y Trabajadores del Régimen Especial de Autónomos que hayan optado por la cobertura de contingencias profesionales (a partir de agosto de 2006).

Para el cálculo del número de trabajadores expuestos en cada provincia, se obtiene la media aritmética de los 12 meses que abarca el periodo. El número de trabajadores expuestos de la Comunitat Valenciana es la suma de las medias obtenidas en cada una de las tres provincias.

Para el cálculo de estas medias aritméticas, se tienen en cuenta las cifras decimales correspondientes, mientras que para la presentación de los resultados, se obvian dichos decimales realizándose el redondeo correspondiente. Esto puede suponer que la suma del número de trabajadores de las tres provincias no coincida con el número de trabajadores de la Comunitat Valenciana. De este mismo modo puede suceder con el cálculo al hallar la media aritmética del número de trabajadores expuestos por sectores económicos.

Se debe tener en cuenta que a partir del 1 de enero de 2019:

- Dejan de incluirse los cuidadores no profesionales (aproximadamente 1.000 afiliados en enero 2019).

- La cobertura por contingencias profesionales es obligatoria en el RETA con carácter general (de acuerdo a lo establecido en el Real Decreto-ley 28/2018, de 28 de diciembre, si bien la citada norma recoge colectivos excepcionados dentro del RETA para los que persiste la cobertura voluntaria) lo que supone un incremento aproximado de unos 330.000 afiliados en enero 2019 en la Comunitat Valenciana.

- Se produce un cambio en la definición de accidente mortal, se contabilizan como accidentes mortales todos los fallecimientos a consecuencia de un accidente de trabajo que se produzcan en el plazo de un año desde la fecha del accidente, independientemente de su gravedad inicial. Esta nueva definición, que amplía el concepto que se venía utilizando hasta ahora, se adapta a las recomendaciones de la Organización Internacional del Trabajo (OIT). También, esta definición es la que se utiliza en la Estadística Europea de Accidentes de Trabajo que publica EUROSTAT. La definición utilizada hasta el 2018, consideraba como accidente mortal, a los efectos de esta estadística, el accidente de trabajo para el que las lesiones producidas constan como mortales en el parte de accidente de trabajo.

Debido a la pandemia por COVID-19, desde marzo de 2020, diversos sectores se han visto afectados por Expedientes de Regulación Temporal de Empleo (ERTES). Esta situación de estado de alta como personal activo, sin estar expuesto a situaciones o actividades laborales, ha generado una no homogeneidad de las series. Por ello, pueden existir algunos valores absolutos e índices de incidencia de algunos sectores productivos que no son comparables a situaciones anteriores o posteriores hasta que se vuelva a la situación de normalidad.

Estas circunstancias hacen que se produzca una ruptura de las series.



# **ESTADÍSTIQUES DE L'INVASSAT**

Accidentes de trabajo en  
la Comunitat Valenciana

Enero 2021 / Diciembre 2021

## **Sección I**

**Informe  
provisional de  
estadísticas de  
accidentes de  
trabajo en  
jornada de  
trabajo (por  
fecha de baja  
médica)**

**Evolución respecto al año  
anterior**

## **INFORME RESUMEN DE ACCIDENTES CON BAJA EN JORNADA DE TRABAJO**

### **Comunitat Valenciana**

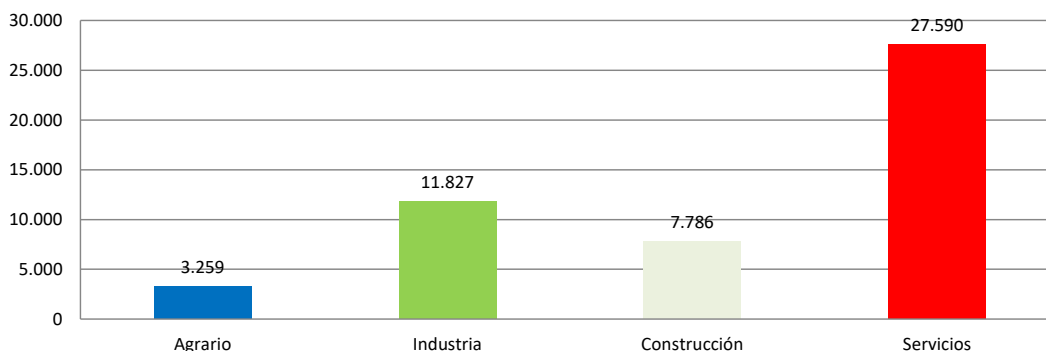
Periodo: enero 2021 - diciembre 2021 (12 meses)

Por fecha de baja médica

### **Accidentes con baja en jornada de trabajo**

En el periodo considerado, en la Comunitat Valenciana se registraron un total de 50.462 accidentes con baja en jornada de trabajo, con un aumento de 5.389 casos en relación con el mismo periodo del año anterior y que representa un incremento del 12,0%.

En lo que respecta a los sectores, la distribución del total de los accidentes es la siguiente: el sector Agrario con 3.259 casos representa un 6,5%, la Industria con 11.827 casos representa un 23,4%, la Construcción con 7.786 casos representa un 15,4% y los Servicios con 27.590 casos representa un 54,7%.



El índice de incidencia del total de accidentes con baja en jornada de trabajo fue de 2.665,5 casos por cada cien mil trabajadores expuestos, con un incremento del 8,5%.

Por sectores, el índice de incidencia se distribuye de la siguiente manera: el Agrario es 5.941,3; la Industria es 4.112,8; la Construcción es 5.830,1 y el de Servicios es 1.946,9.

### **Población expuesta al riesgo**

En el periodo considerado, la población expuesta al riesgo fue de 1.893.124 trabajadores, un 3,2% más que en el mismo periodo interanual anterior.

### **Accidentes graves**

Los accidentes graves fueron 336 casos, con una disminución de 44 casos que representa una reducción del 11,6%.

El índice de incidencia de los accidentes graves fue de 17,8 casos por cada cien mil trabajadores expuestos, con una reducción del 14,3%.

Por sectores, en los accidentes graves, el índice de incidencia se distribuye de la siguiente manera por cada cien mil trabajadores: el sector Agrario es 23,7; la Industria es 31,0; la Construcción es 68,9 y los Servicios es 10,0.

### **Accidentes mortales**

Los accidentes mortales fueron 63 casos, con un aumento de 4 casos que representa un incremento del 6,8%.

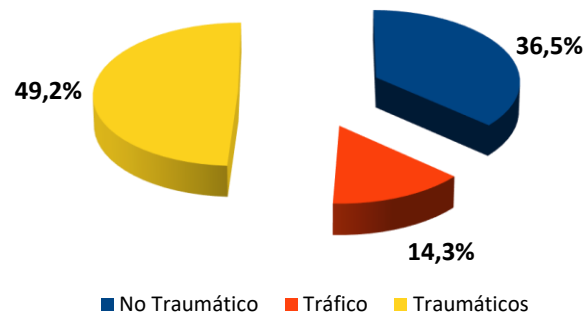
El índice de incidencia de los accidentes mortales fue de 3,3 casos por cada cien mil trabajadores expuestos, con un incremento del 3,5%.

Por sectores, en los accidentes mortales, el índice de incidencia se distribuye de la siguiente manera por cada cien mil trabajadores: el sector Agrario es 7,3; la Industria es 5,2; la Construcción es 4,5 y los Servicios es 2,7.

La sección de Transporte y almacenamiento con 17 casos (27,0%), ocupa el primer lugar; la sección de Industria manufacturera con 12 casos (19,0%), ocupa el segundo lugar y la sección de Comercio al por mayor y al por menor; reparación de vehículos de motor y motocicletas con 8 casos (12,7%), ocupa el tercer lugar.

Estas 3 secciones económicas representan el 58,7% del total de los casos.

De los 63 casos registrados, 23, es decir, el 36,5% de los casos, fueron patologías no traumáticas (accidentes cardiovasculares), 9 casos, es decir, el 14,3% fueron accidentes asociados al tráfico y el resto, es decir, 31 casos, fueron accidentes traumáticos y representan el 49,2%.



De los accidentes traumáticos, 10 casos (32,3%) fueron FORMAS 30-39 (Aplastamiento sobre o contra un objeto inmóvil), 8 casos (25,8%) fueron FORMAS 60-69 (Quedar atrapado, ser aplastado, sufrir amputación), 7 casos (22,6%) fueron FORMAS 40-49 (Choque o golpe contra objeto en movimiento, colisión), 3 casos (9,7%) fueron FORMAS 20-29 (Ahogamiento, quedar sepultado, quedar envuelto), 1 caso (3,2%) fue FORMAS 10-19 (Contacto eléctrico, fuego, temperatura o sustancias peligrosas), 1 caso (3,2%) fue FORMAS 50-59 (Contacto con "Agente Material" Cortante, Punzante, Duro, Rugoso) y 1 caso (3,2%) fue FORMAS 00 (Ninguna información).

En cuanto a la evolución del total de accidentes mortales en jornada de trabajo según su clasificación con respecto al periodo interanual anterior, los accidentes no traumáticos han experimentado un aumento de 1 caso (4,5%), los accidentes asociados al tráfico han experimentado un aumento de 4 casos (80%) y los accidentes traumáticos han experimentado un descenso de 1 caso (-3,1%).

## **INFORME RESUMEN DE ACCIDENTES CON BAJA EN JORNADA DE TRABAJO**

### **Provincia de Alicante**

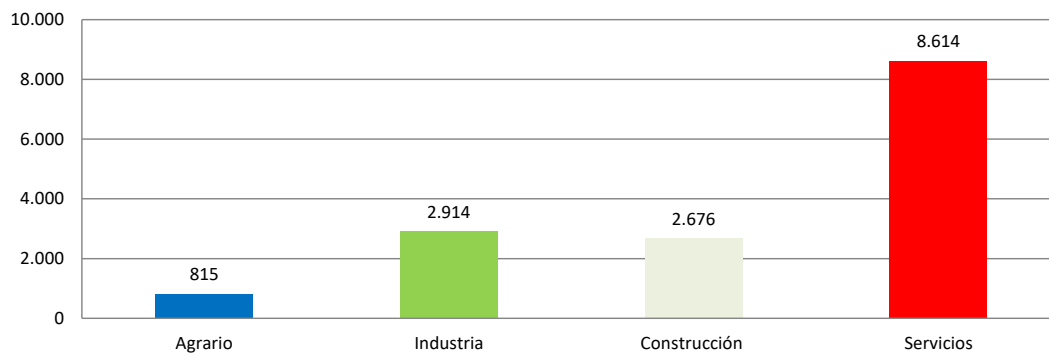
Periodo: enero 2021 - diciembre 2021 (12 meses)

Por fecha de baja médica

### **Accidentes con baja en jornada de trabajo**

En el periodo considerado, en la provincia de Alicante se registraron un total de 15.019 accidentes con baja en jornada de trabajo, con un aumento de 1551 casos en relación con el mismo periodo del año anterior y que representa un incremento del 11,5%.

En lo que respecta a los sectores, la distribución del total de los accidentes es la siguiente: el sector Agrario con 815 casos representa un 5,4%, la Industria con 2.914 casos representa un 19,4%, la Construcción con 2.676 casos representa un 17,8% y los Servicios con 8.614 casos representa un 57,4%.



El índice de incidencia del total de accidentes con baja en jornada de trabajo fue de 2.326,1 casos por cada cien mil trabajadores expuestos, con un incremento del 8,1%.

Por sectores, el índice de incidencia se distribuye de la siguiente manera: el Agrario es 4.840,0; la Industria es 3.379,4; la Construcción es 5.242,4 y el de Servicios es 1.752,3.

### **Población expuesta al riesgo**

En el periodo considerado, la población expuesta al riesgo fue de 645.681 trabajadores, un 3,2% más que en el mismo periodo interanual anterior.

### **Accidentes graves**

Los accidentes graves fueron 101 casos, con una disminución de 25 casos que representan una reducción del 19,8%.

El índice de incidencia de los accidentes graves fue de 15,6 casos por cada cien mil trabajadores expuestos, con una reducción del 22,3%.

Por sectores, en los accidentes graves, el índice de incidencia se distribuye de la siguiente manera por cada cien mil trabajadores: el sector Agrario es 29,7; Industria es 19,7; la Construcción es 74,4 y los Servicios es 8,3.

### **Accidentes mortales**

Los accidentes mortales fueron 10 casos, con una disminución de 10 casos que representa una reducción del 50,0%.

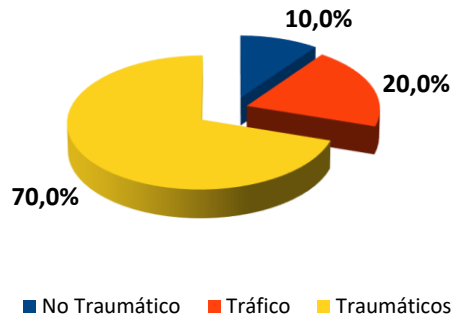
El índice de incidencia de los accidentes mortales fue de 1,6 casos por cada cien mil trabajadores expuestos, con una reducción del 51,5%.

Por sectores, en los accidentes mortales, el índice de incidencia se distribuye de la siguiente manera por cada cien mil trabajadores: el sector Agrario es nulo; Industria es 2,3; la Construcción es 3,9 y los Servicios es 1,2.

Las secciones de Construcción, Comercio al por mayor y al por menor; reparación de vehículos de motor y motocicletas y Otros servicios con 2 casos (20,0%) cada una, ocupan el primer lugar; las secciones de Industria manufacturera, Suministro de agua, actividades de saneamiento, gestión de residuos y descontaminación, Transporte y almacenamiento y Actividades sanitarias y de servicios sociales con 1 caso (10,0%) cada una, ocupan el segundo lugar.

Estas 7 secciones económicas representan el 100,0% del total de los casos.

De los 10 casos registrados, 1, es decir, el 10,0% de los casos, fueron patologías no traumáticas (accidentes cardiovasculares), hubo 2 casos de accidentes asociados al tráfico (20,0%) y el resto, es decir, 7 casos, fueron accidentes traumáticos y representan el 70,0%.



De éstos últimos, 2 casos (28,6%) fueron FORMAS 30-39 (Aplastamiento sobre o contra un objeto inmóvil), 2 casos (28,6%) fueron FORMAS 40-49 (Choque o golpe contra objeto en movimiento, colisión), 1 caso (14,3%) fue FORMAS 10-19 (Contacto eléctrico, fuego, temperatura o sustancias peligrosas), 1 caso (14,3%) fue FORMAS 60-69 (Quedar atrapado, ser aplastado, sufrir amputación) y 1 caso (14,3%) fue FORMAS 00 (Ninguna información).

En cuanto a la evolución del total de accidentes mortales en jornada de trabajo según su clasificación con respecto al periodo interanual anterior, los accidentes no traumáticos han experimentado un descenso de 6 casos (-85,71%), los accidentes traumáticos asociados al tráfico han experimentado una disminución de 0 casos (0%), y el resto de traumáticos han experimentado un descenso de 4 casos (-36,4%).

## **INFORME RESUMEN DE ACCIDENTES CON BAJA EN JORNADA DE TRABAJO**

### **Provincia de Castellón**

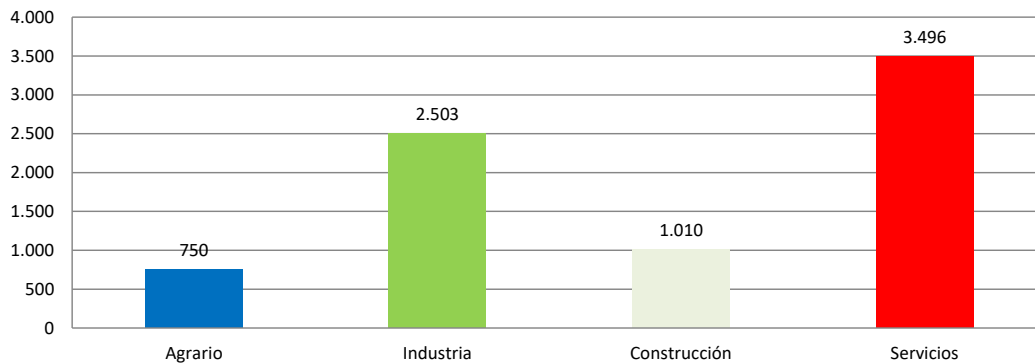
Periodo: enero 2021 - diciembre 2021 (12 meses)

Por fecha de baja médica

### **Accidentes con baja en jornada de trabajo**

En el periodo considerado, en la provincia de Castellón se registraron un total de 7.759 accidentes con baja en jornada de trabajo, con un aumento de 1166 casos en relación con el mismo periodo del año anterior y que representa un incremento del 17,7%.

En lo que respecta a los sectores, la distribución del total de los accidentes es la siguiente: el sector Agrario con 750 casos representa un 9,7%, la Industria con 2.503 casos representa un 32,3%, la Construcción con 1010 casos representa un 13% y los Servicios con 3.496 casos representan un 45,1%.



El índice de incidencia del total de accidentes con baja en jornada de trabajo fue de 3.296,1 casos por cada cien mil trabajadores expuestos, con un incremento del 12,8%.

Por sectores, el índice de incidencia se distribuye de la siguiente manera: el Agrario es 7.062,8; la Industria es 5.069,2; la Construcción es 6.225,3 y el de Servicios es 2.196,2.

### **Población expuesta al riesgo**

En el periodo considerado, la población expuesta al riesgo fue de 235.402 trabajadores, un 4,4% más que en el mismo periodo interanual anterior.

### **Accidentes graves**

Los accidentes graves fueron 51 casos, con un aumento de 7 casos que representan un incremento del 15,9%.

El índice de incidencia de los accidentes graves fue de 21,7 casos por cada cien mil trabajadores expuestos, con un incremento del 11,06%.

Por sectores, en los accidentes graves, el índice de incidencia se distribuye de la siguiente manera por cada cien mil trabajadores: el sector Agrario es nulo; Industria es 38,5; la Construcción es 92,5 y los Servicios es 10,7.

### **Accidentes mortales**

Los accidentes mortales fueron 17 casos, con un aumento de 11 casos que representa un incremento del 183,3%.

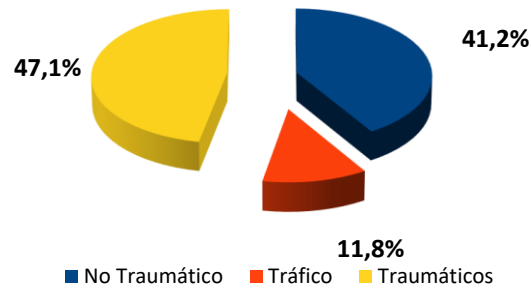
El índice de incidencia de los accidentes mortales fue de 7,2 casos por cada cien mil trabajadores expuestos, con un incremento del 171,5%.

Por sectores, en los accidentes mortales, el índice de incidencia se distribuye de la siguiente manera por cada cien mil trabajadores: el sector Agrario es 18,8; Industria es 14,2; la Construcción es 6,2 y los Servicios es 4,4.

La sección de Industria manufacturera con 7 casos (41,2%), ocupa el primer lugar; la sección de Transporte y almacenamiento con 4 casos (23,5%), ocupa el segundo lugar y la sección de Agricultura, ganadería, silvicultura y pesca con 2 casos (11,8%), ocupa el tercer lugar.

Estas 3 secciones representan el 76,5% del total de los casos.

De los 17 casos registrados, 7 casos (41,2%) fueron patologías no traumáticas, 2 caso (11,8%) fue accidentes asociados al tráfico y 8 casos fueron accidentes traumáticos y representan el 47,1%.



De éstos últimos, 3 casos (37,5%) fueron FORMAS 40-49 (Choque o golpe contra objeto en movimiento, colisión), 2 casos (25,0%) fueron FORMAS 20-29 (Ahogamiento, quedar sepultado, quedar envuelto), 2 casos (25,0%) fueron FORMAS 60-69 (Quedar atrapado, ser aplastado, sufrir amputación) y 1 caso (12,5%) fue FORMAS 30-39 (Aplastamiento sobre o contra un objeto inmóvil).

En cuanto a la evolución del total de accidentes mortales en jornada de trabajo con respecto al periodo interanual anterior, los accidentes no traumáticos han experimentado un aumento de 4 casos (133,3%), los accidentes traumáticos asociados al tráfico han experimentado un aumento de 1 caso (100%) y el resto de traumáticos han experimentado un aumento de 6 casos (300%).

## **INFORME RESUMEN DE ACCIDENTES CON BAJA EN JORNADA DE TRABAJO**

### **Provincia de Valencia**

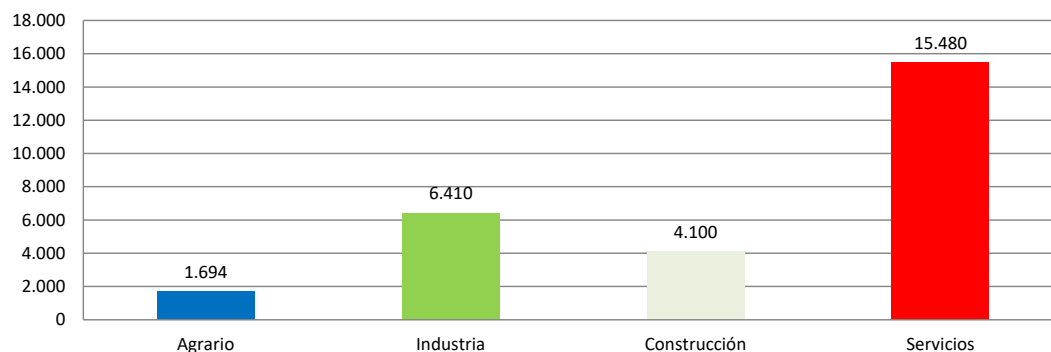
Periodo: enero 2021 - diciembre 2021 (12 meses)

Por fecha de baja médica

### **Accidentes con baja en jornada de trabajo**

En el periodo considerado, en la provincia de Valencia se registraron un total de 27.684 accidentes con baja en jornada de trabajo, con un aumento de 2672 casos en relación con el mismo periodo del año anterior y que representa un incremento del 10,7%.

En lo que respecta a los sectores, la distribución del total de los accidentes es la siguiente: el sector de la Agrario con 1.694 casos representa un 6,1%, la Industria con 6.410 casos representa un 23,2%, la Construcción con 4.100 casos representa un 14,8% y los Servicios con 15.480 casos representa un 55,9%.



El índice de incidencia del total de accidentes con baja en jornada de trabajo fue de 2.735,5 casos por cada cien mil trabajadores expuestos, con un incremento del 7,5%.

Por sectores, el índice de incidencia se distribuye de la siguiente manera: el Agrario es 6.183,6; la Industria es 4.218,2; la Construcción es 6.185,9 y el de Servicios es 2.019,8.

### **Población expuesta al riesgo**

En el periodo considerado, la población expuesta al riesgo fue de 1.012.042 trabajadores, un 3,0% más que en el mismo periodo interanual anterior.

### **Accidentes graves**

Los accidentes graves fueron 184 casos, con una disminución de 26 casos que representan una reducción del 12,4%.

El índice de incidencia de los accidentes graves fue de 18,2 casos por cada cien mil trabajadores expuestos, con una reducción del 14,9%.

Por sectores, en los accidentes graves, el índice de incidencia se distribuye de la siguiente manera por cada cien mil trabajadores: el sector Agrario es 29,2; la Industria es 34,9; la Construcción es 58,8 y los Servicios es 11,0.

### **Accidentes mortales**

Los accidentes mortales fueron 36 casos, con un aumento de 3 casos que representan un incremento del 9,1%.

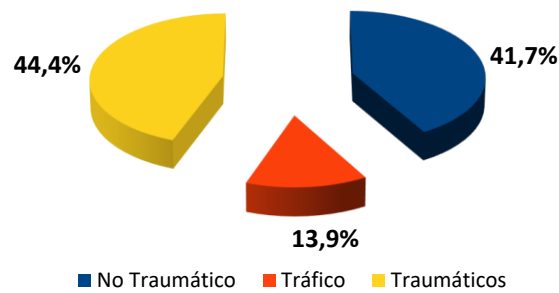
El índice de incidencia de los accidentes mortales fue de 3,6 casos por cada cien mil trabajadores expuestos, con un incremento del 6,0%.

Por sectores, en los accidentes mortales, el índice de incidencia se distribuye de la siguiente manera por cada cien mil trabajadores: el sector Agrario es 7,3; la Industria es 4,0; la Construcción es 4,5 y los Servicios es 3,3.

La sección de Transporte y almacenamiento con 12 casos (33,3%), ocupa el primer lugar; la sección de Comercio al por mayor y al por menor; reparación de vehículos de motor y motocicletas con 5 casos (13,9%), ocupa el segundo lugar y la sección de Construcción con 4 casos (11,1%), ocupa el tercer lugar.

Estas 3 secciones económicas representan el 58,3 % del total de los casos.

De los 36 casos registrados, 15, es decir, el 41,7% de los casos, fueron patologías no traumáticas (accidentes cardiovasculares), 5 casos, es decir, el 13,9% fueron accidentes asociados al tráfico y el resto, es decir, 16 casos, fueron accidentes traumáticos y representan el 44,4%.



De éstos últimos, 7 casos (43,8%) fueron FORMAS 30-39 (Aplastamiento sobre o contra objeto inmóvil), 5 casos (31,3%) fueron FORMAS 60-69 (Quedar atrapado, ser aplastado, sufrir amputación), 2 casos (12,5%) fueron FORMAS 40-49 (Choque o golpe contra objeto en movimiento, colisión), 1 caso (6,3%) fue FORMAS 20-29 (Ahogamiento, quedar sepultado, quedar envuelto) y 1 caso (6,3%) fue FORMAS 50-59 (Contacto con "Agente Material" Cortante, Punzante, Duro, Rugoso).

En cuanto a la evolución del total de accidentes mortales en jornada de trabajo según su clasificación con respecto al periodo interanual anterior, los accidentes no traumáticos han experimentado un aumento de 3 casos (25%), los accidentes traumáticos asociados al tráfico han experimentado un aumento de 3 casos (150%) y el resto de traumáticos han experimentado un descenso de 3 casos (-15,8%).

**ACCIDENTES CON BAJA EN JORNADA DE TRABAJO  
POR FECHA DE BAJA MÉDICA**

Cuadro 1

EVOLUCIÓN INTERANUAL: enero 2021 - diciembre 2021 (12 meses)

BUENA EVOLUCIÓN	MALA EVOLUCIÓN	AUMENTO DE POBLACIÓN EXPUESTA
-----------------	----------------	-------------------------------

COMUNITAT VALENCIANA

SECTOR	TOTAL ACCIDENTES		TRABAJADORES EXPUESTOS		Indice de Incidencia x 100.000			
	▲	▲%	▲	▲%	Total	▲%		
AGRARIO	3.259	-164	-4,79	54.853	-485	-0,88	5.941,33	-3,95
INDUSTRIA	11.827	1.706	16,86	287.564	10.132	3,65	4.112,82	12,74
CONSTRUCCIÓN	7.786	968	14,20	133.548	6.351	4,99	5.830,11	8,77
SERVICIOS	27.590	2.879	11,65	1.417.159	42.722	3,11	1.946,85	8,28
SIN CLASIFICAR	0	0	-	0	0	-	-	-
TOTAL	50.462	5.389	11,96	1.893.124	58.719	3,20	2.665,54	8,48

SECTOR	ACCIDENTES GRAVES		TRABAJADORES EXPUESTOS		Indice de Incidencia x 100.000			
	▲	▲%	▲	▲%	Total	▲%		
AGRARIO	13	-4	-23,53	54.853	-485	-0,88	23,70	-22,85
INDUSTRIA	89	-10	-10,10	287.564	10.132	3,65	30,95	-13,27
CONSTRUCCIÓN	92	-13	-12,38	133.548	6.351	4,99	68,89	-16,55
SERVICIOS	142	-17	-10,69	1.417.159	42.722	3,11	10,02	-13,38
SIN CLASIFICAR	0	0	-	0	0	-	-	-
TOTAL	336	-44	-11,58	1.893.124	58.719	3,20	17,75	-14,32

SECTOR	ACCIDENTES MORTALES		TRABAJADORES EXPUESTOS		Indice de Incidencia x 100.000			
	▲	▲%	▲	▲%	Total	▲%		
AGRARIO	4	-2	-33,33	54.853	-485	-0,88	7,29	-32,74
INDUSTRIA	15	0	0,00	287.564	10.132	3,65	5,22	-3,52
CONSTRUCCIÓN	6	-6	-50,00	133.548	6.351	4,99	4,49	-52,38
SERVICIOS	38	12	46,15	1.417.159	42.722	3,11	2,68	41,75
SIN CLASIFICAR	0	0	-	0	0	-	-	-
TOTAL	63	4	6,78	1.893.124	58.719	3,20	3,33	3,47

Datos de accidentes: Base de datos del sistema Delt@ y contabilizados por baja médica en el periodo considerado.

Datos Índices de Incidencia x 100.000 trabajadores expuestos.

▲ : Variación absoluta con respecto al intervalo interanual inmediato anterior

▲% : Variación relativa porcentual con respecto al intervalo interanual inmediato anterior

**ACCIDENTES CON BAJA EN JORNADA DE TRABAJO  
POR FECHA DE BAJA MÉDICA**

Cuadro 2

EVOLUCIÓN INTERANUAL: enero 2021 - diciembre 2021 (12 meses)

BUENA EVOLUCIÓN	MALA EVOLUCIÓN	AUMENTO DE POBLACIÓN EXPUESTA
-----------------	----------------	-------------------------------

PROVINCIA DE ALICANTE

SECTOR	TOTAL ACCIDENTES		TRABAJADORES EXPUESTOS		Indice de Incidencia x 100.000	
	▲	▲%	▲	▲%	Total	▲%
AGRARIO	815	-3	16.839	283	4.839,95	-2,04
		-0,37		1,71		
INDUSTRIA	2.914	332	86.228	3.607	3.379,41	8,14
		12,86		4,37		
CONSTRUCCIÓN	2.676	306	51.045	1.860	5.242,43	8,80
		12,91		3,78		
SERVICIOS	8.614	916	491.569	13.944	1.752,35	8,73
		11,90		2,92		
SIN CLASIFICAR	0	0	0	0	-	-
		-		-		
TOTAL	15.019	1.551	645.681	19.694	2.326,07	8,11
		11,52		3,15		

SECTOR	ACCIDENTES GRAVES		TRABAJADORES EXPUESTOS		Indice de Incidencia x 100.000	
	▲	▲%	▲	▲%	Total	▲%
AGRARIO	5	1	16.839	283	29,69	22,90
		25,00		1,71		
INDUSTRIA	17	-12	86.228	3.607	19,72	-43,83
		-41,38		4,37		
CONSTRUCCIÓN	38	-2	51.045	1.860	74,44	-8,46
		-5,00		3,78		
SERVICIOS	41	-12	491.569	13.944	8,34	-24,84
		-22,64		2,92		
SIN CLASIFICAR	0	0	0	0	-	-
		-		-		
TOTAL	101	-25	645.681	19.694	15,64	-22,29
		-19,84		3,15		

SECTOR	ACCIDENTES MORTALES		TRABAJADORES EXPUESTOS		Indice de Incidencia x 100.000	
	▲	▲%	▲	▲%	Total	▲%
AGRARIO	0	-1	16.839	283	0,00	-100,00
		-100,00		1,71		
INDUSTRIA	2	-3	86.228	3.607	2,32	-61,67
		-60,00		4,37		
CONSTRUCCIÓN	2	-3	51.045	1.860	3,92	-61,46
		-60,00		3,78		
SERVICIOS	6	-3	491.569	13.944	1,22	-35,22
		-33,33		2,92		
SIN CLASIFICAR	0	0	0	0	-	-
		-		-		
TOTAL	10	-10	645.681	19.694	1,55	-51,53
		-50,00		3,15		

Datos de accidentes: Base de datos del sistema Delt@ y contabilizados por baja médica en el periodo considerado.

Datos Índices de Incidencia x 100.000 trabajadores expuestos.

▲ : Variación absoluta con respecto al intervalo interanual inmediato anterior

▲% : Variación relativa porcentual con respecto al intervalo interanual inmediato anterior

**ACCIDENTES CON BAJA EN JORNADA DE TRABAJO  
POR FECHA DE BAJA MÉDICA**

Cuadro 3

EVOLUCIÓN INTERANUAL: enero 2021 - diciembre 2021 (12 meses)

BUENA EVOLUCIÓN	MALA EVOLUCIÓN	AUMENTO DE POBLACIÓN EXPUESTA
-----------------	----------------	-------------------------------

PROVINCIA DE CASTELLÓN

SECTOR	TOTAL ACCIDENTES		TRABAJADORES EXPUESTOS		Indice de Incidencia x 100.000	
	▲	▲%	▲	▲%	Total	▲%
AGRARIO	750		10.619		7.062,81	1,81
	4	0,54	-135	-1,25		
INDUSTRIA	2.503		49.377		5.069,16	24,95
	580	30,16	1.978	4,17		
CONSTRUCCIÓN	1.010		16.224		6.225,35	11,82
	155	18,13	866	5,64		
SERVICIOS	3.496		159.182		2.196,23	8,80
	427	13,91	7.145	4,70		
SIN CLASIFICAR	0		0		-	-
	0	-	0	-		
TOTAL	7.759		235.402		3.296,06	12,76
	1.166	17,69	9.855	4,37		

SECTOR	ACCIDENTES GRAVES		TRABAJADORES EXPUESTOS		Indice de Incidencia x 100.000	
	▲	▲%	▲	▲%	Total	▲%
AGRARIO	0		10.619		0,00	-100,00
	-4	-100,00	-135	-1,25		
INDUSTRIA	19		49.377		38,48	65,81
	8	72,73	1.978	4,17		
CONSTRUCCIÓN	15		16.224		92,46	9,23
	2	15,38	866	5,64		
SERVICIOS	17		159.182		10,68	1,48
	1	6,25	7.145	4,70		
SIN CLASIFICAR	0		0		-	-
	0	-	0	-		
TOTAL	51		235.402		21,67	11,06
	7	15,91	9.855	4,37		

SECTOR	ACCIDENTES MORTALES		TRABAJADORES EXPUESTOS		Indice de Incidencia x 100.000	
	▲	▲%	▲	▲%	Total	▲%
AGRARIO	2		10.619		18,83	102,53
	1	100,00	-135	-1,25		
INDUSTRIA	7		49.377		14,18	571,96
	6	600,00	1.978	4,17		
CONSTRUCCIÓN	1		16.224		6,16	-
	1	-	866	5,64		
SERVICIOS	7		159.182		4,40	67,14
	3	75,00	7.145	4,70		
SIN CLASIFICAR	0		0		-	-
	0	-	0	-		
TOTAL	17		235.402		7,22	171,47
	11	183,33	9.855	4,37		

Datos de accidentes: Base de datos del sistema Delt@ y contabilizados por baja médica en el periodo considerado.

Datos Índices de Incidencia x 100.000 trabajadores expuestos.

▲ : Variación absoluta con respecto al intervalo interanual inmediato anterior

▲% : Variación relativa porcentual con respecto al intervalo interanual inmediato anterior

**ACCIDENTES CON BAJA EN JORNADA DE TRABAJO  
POR FECHA DE BAJA MÉDICA**

Cuadro 4

EVOLUCIÓN INTERANUAL: enero 2021 - diciembre 2021 (12 meses)

BUENA EVOLUCIÓN	MALA EVOLUCIÓN	AUMENTO DE POBLACIÓN EXPUESTA
-----------------	----------------	-------------------------------

PROVINCIA DE VALENCIA

SECTOR	TOTAL ACCIDENTES		TRABAJADORES EXPUESTOS		Indice de Incidencia x 100.000	
	▲	▲%	▲	▲%	Total	▲%
AGRARIO	1.694		27.395		6.183,61	
	-165	-8,88	-634	-2,26		-6,77
INDUSTRIA	6.410		151.959		4.218,24	
	794	14,14	4.547	3,08		10,72
CONSTRUCCIÓN	4.100		66.280		6.185,88	
	507	14,11	3.626	5,79		7,87
SERVICIOS	15.480		766.408		2.019,81	
	1.536	11,02	21.634	2,90		7,88
SIN CLASIFICAR	0		0		-	
	0	-	0	-		-
TOTAL	27.684		1.012.042		2.735,46	
	2.672	10,68	29.173	2,97		7,49

SECTOR	ACCIDENTES GRAVES		TRABAJADORES EXPUESTOS		Indice de Incidencia x 100.000	
	▲	▲%	▲	▲%	Total	▲%
AGRARIO	8		27.395		29,20	
	-1	-11,11	-634	-2,26		-9,05
INDUSTRIA	53		151.959		34,88	
	-6	-10,17	4.547	3,08		-12,86
CONSTRUCCIÓN	39		66.280		58,84	
	-13	-25,00	3.626	5,79		-29,10
SERVICIOS	84		766.408		10,96	
	-6	-6,67	21.634	2,90		-9,30
SIN CLASIFICAR	0		0		-	
	0	-	0	-		-
TOTAL	184		1.012.042		18,18	
	-26	-12,38	29.173	2,97		-14,91

SECTOR	ACCIDENTES MORTALES		TRABAJADORES EXPUESTOS		Indice de Incidencia x 100.000	
	▲	▲%	▲	▲%	Total	▲%
AGRARIO	2		27.395		7,30	
	-2	-50,00	-634	-2,26		-48,84
INDUSTRIA	6		151.959		3,95	
	-3	-33,33	4.547	3,08		-35,33
CONSTRUCCIÓN	3		66.280		4,53	
	-4	-57,14	3.626	5,79		-59,49
SERVICIOS	25		766.408		3,26	
	12	92,31	21.634	2,90		86,88
SIN CLASIFICAR	0		0		-	
	0	-	0	-		-
TOTAL	36		1.012.042		3,56	
	3	9,09	29.173	2,97		5,95

Datos de accidentes: Base de datos del sistema Delt@ y contabilizados por baja médica en el periodo considerado.

Datos Índices de Incidencia x 100.000 trabajadores expuestos.

▲ : Variación absoluta con respecto al intervalo interanual inmediato anterior

▲% : Variación relativa porcentual con respecto al intervalo interanual inmediato anterior

**TOTAL DE ACCIDENTES CON BAJA EN JORNADA DE TRABAJO POR SECCIONES DEL CNAE-2009. EN LA COMUNITAT VALENCIANA Y SUS PROVINCIAS**

Datos contabilizados según fecha de baja médica, correspondientes al periodo Interanual: enero 2021 - diciembre 2021

Cuadro 5

SECCIONES CNAE-2009		TOTAL DE ACCIDENTES EN JORNADA DE TRABAJO								CNAE-2009
		Provincia de Alicante		Provincia de Castellón		Provincia de Valencia		Comunitat Valenciana		
		Total	%	Total	%	Total	%	Total	%	
Sección A	AGRICULTURA, GANADERÍA, SILVICULTURA Y PESCA	815	5,4	750	9,7	1.694	6,1	3.259	6,5	Sección A
Sección B	INDUSTRIAS EXTRACTIVAS	34	0,2	6	0,1	26	0,1	66	0,1	Sección B
Sección C	INDUSTRIA MANUFACTURERA	2.538	16,9	2.389	30,8	5.912	21,4	10.839	21,5	Sección C
Sección D	SUMINISTRO DE ENERGIA ELECTRICA, GAS, VAPOR Y AIRE ACONDICIONADO	4	0,0	3	0,0	39	0,1	46	0,1	Sección D
Sección E	SUMINISTRO DE AGUA, ACTIVIDADES DE SANEAMIENTO, GESTIÓN DE RESIDUOS Y DESCONTAMINACIÓN	338	2,3	105	1,4	433	1,6	876	1,7	Sección E
Sección F	CONSTRUCCIÓN	2.676	17,8	1.010	13,0	4.100	14,8	7.786	15,4	Sección F
Sección G	COMERCIO AL POR MAYOR Y AL POR MENOR; REPARACIÓN DE VEHÍCULOS DE MOTOR Y MOTOCICLETAS	2.358	15,7	1.138	14,7	4.465	16,1	7.961	15,8	Sección G
Sección H	TRANSPORTE Y ALMACENAMIENTO	1.050	7,0	445	5,7	2.552	9,2	4.047	8,0	Sección H
Sección I	HOSTELERÍA	1.474	9,8	499	6,4	1.958	7,1	3.931	7,8	Sección I
Sección J	INFORMACIÓN Y COMUNICACIONES	98	0,7	29	0,4	189	0,7	316	0,6	Sección J
Sección K	ACTIVIDADES FINANCIERAS Y DE SEGUROS	16	0,1	14	0,2	56	0,2	86	0,2	Sección K
Sección L	ACTIVIDADES INMOBILIARIAS	37	0,2	11	0,1	65	0,2	113	0,2	Sección L
Sección M	ACTIVIDADES PROFESIONALES, CIENTÍFICAS Y TÉCNICAS	134	0,9	45	0,6	269	1,0	448	0,9	Sección M
Sección N	ACTIVIDADES ADMINISTRATIVAS Y SERVICIOS AUXILIARES	740	4,9	259	3,3	1.519	5,5	2.518	5,0	Sección N
Sección O	ADMINISTRACIÓN PÚBLICA Y DEFENSA; SEGURIDAD SOCIAL OBLIGATORIA	670	4,5	261	3,4	1.082	3,9	2.013	4,0	Sección O
Sección P	EDUCACIÓN	213	1,4	73	0,9	380	1,4	666	1,3	Sección P
Sección Q	ACTIVIDADES SANITARIAS Y DE SERVICIOS SOCIALES	1.279	8,5	456	5,9	1.985	7,2	3.720	7,4	Sección Q
Sección R	ACTIVIDADES ARTÍSTICAS, RECREATIVAS Y DE ENTRETENIMIENTO	216	1,4	138	1,8	495	1,8	849	1,7	Sección R
Sección S	OTROS SERVICIOS	265	1,8	102	1,3	375	1,4	742	1,5	Sección S
Sección T	ACTIVIDADES DE LOS HOGARES COMO EMPLEADORES Y COMO PRODUCTORES DE BIENES Y SERVICIOS PARA USO PROPIO	56	0,4	20	0,3	88	0,3	164	0,3	Sección T
Sección U	ACTIVIDADES DE ORGANIZACIONES Y ORGANISMOS EXTRATERRITORIALES	8	0,1	6	0,1	2	0,0	16	0,0	Sección U
	OTROS SIN CLASIFICAR	0	0,0	0	0,0	0	0,0	0	0,0	
<b>TOTAL</b>		<b>15.019</b>	<b>100,0</b>	<b>7.759</b>	<b>100,0</b>	<b>27.684</b>	<b>100,0</b>	<b>50.462</b>	<b>100,0</b>	

## TOTAL DE ACCIDENTES CON BAJA EN JORNADA DE TRABAJO POR SECCIONES Y DIVISIONES, EN LA COMUNITAT VALENCIANA Y SUS PROVINCIAS

Datos contabilizados según fecha de baja médica, correspondientes al periodo Interanual: enero 2021 - diciembre 2021

Cuadro 6

SECCIONES Y DIVISIONES CNAE-2009		TOTAL DE ACCIDENTES EN JORNADA DE TRABAJO								CNAE-2009
		Provincia de Alicante		Provincia de Castellón		Provincia de Valencia		Comunitat Valenciana		
		Total	%	Total	%	Total	%	Total	%	
<b>Sección A</b>	<b>AGRICULTURA, GANADERÍA, SILVICULTURA Y PESCA</b>	<b>815</b>	<b>5,43</b>	<b>750</b>	<b>9,67</b>	<b>1694</b>	<b>6,12</b>	<b>3259</b>	<b>6,46</b>	<b>Sección A</b>
01	Agricultura, ganadería, caza y servicios relacionados con las mismas	695	4,63	626	8,07	1562	5,64	2883	5,71	01
02	Silvicultura y explotación forestal	45	0,30	81	1,04	117	0,42	243	0,48	02
03	Pesca y acuicultura	75	0,50	43	0,55	15	0,05	133	0,26	03
<b>Sección B</b>	<b>INDUSTRIAS EXTRACTIVAS</b>	<b>34</b>	<b>0,23</b>	<b>6</b>	<b>0,08</b>	<b>26</b>	<b>0,09</b>	<b>66</b>	<b>0,13</b>	<b>Sección B</b>
05	Extracción de antracita, hulla y lignito	0	0,00	0	0,00	1	0,00	1	0,00	05
06	Extracción de crudo de petróleo y gas natural	0	0,00	0	0,00	0	0,00	0	0,00	06
07	Extracción de minerales metálicos	1	0,01	0	0,00	2	0,01	3	0,01	07
08	Otras industrias extractivas	33	0,22	6	0,08	21	0,08	60	0,12	08
09	Actividades de apoyo a las industrias extractivas	0	0,00	0	0,00	2	0,01	2	0,00	09
<b>Sección C</b>	<b>INDUSTRIA MANUFACTURERA</b>	<b>2538</b>	<b>16,90</b>	<b>2389</b>	<b>30,79</b>	<b>5912</b>	<b>21,36</b>	<b>10839</b>	<b>21,48</b>	<b>Sección C</b>
10	Industria de la alimentación	385	2,56	160	2,06	1591	5,75	2136	4,23	10
11	Fabricación de bebidas	13	0,09	8	0,10	108	0,39	129	0,26	11
12	Industria del tabaco	0	0,00	0	0,00	3	0,01	3	0,01	12
13	Industria textil	294	1,96	22	0,28	195	0,70	511	1,01	13
14	Confección de prendas de vestir	9	0,06	2	0,03	32	0,12	43	0,09	14
15	Industria del cuero y del calzado	211	1,40	7	0,09	26	0,09	244	0,48	15
16	Industria de la madera y del corcho, excepto muebles; cestería y espartería	107	0,71	120	1,55	262	0,95	489	0,97	16
17	Industria del papel	69	0,46	32	0,41	129	0,47	230	0,46	17
18	Artes gráficas y reproducción de soportes grabados	37	0,25	8	0,10	128	0,46	173	0,34	18
19	Coquerías y refino de petróleo	0	0,00	0	0,00	0	0,00	0	0,00	19
20	Industria química	98	0,65	150	1,93	315	1,14	563	1,12	20
21	Fabricación de productos farmacéuticos	5	0,03	1	0,01	11	0,04	17	0,03	21
22	Fabricación de productos de caucho y plásticos	343	2,28	35	0,45	400	1,44	778	1,54	22
23	Fabricación de otros productos minerales no metálicos	182	1,21	1128	14,54	250	0,90	1560	3,09	23
24	Metalurgia; fabricación de productos de hierro, acero y ferroaleaciones	83	0,55	26	0,34	136	0,49	245	0,49	24
25	Fabricación de productos metálicos, excepto maquinaria y equipo	309	2,06	168	2,17	920	3,32	1397	2,77	25
26	Fabricación de productos informáticos, electrónicos y ópticos	1	0,01	20	0,26	25	0,09	46	0,09	26
27	Fabricación de material y equipo eléctrico	16	0,11	40	0,52	60	0,22	116	0,23	27
28	Fabricación de maquinaria y equipo n.c.o.p.	99	0,66	175	2,26	336	1,21	610	1,21	28
29	Fabricación de vehículos de motor, remolques y semirremolques	20	0,13	52	0,67	291	1,05	363	0,72	29
30	Fabricación de otro material de transporte	23	0,15	4	0,05	53	0,19	80	0,16	30
31	Fabricación de muebles	58	0,39	91	1,17	259	0,94	408	0,81	31
32	Otras industrias manufactureras	65	0,43	30	0,39	98	0,35	193	0,38	32
33	Reparación e instalación de maquinaria y equipo	111	0,74	110	1,42	284	1,03	505	1,00	33
<b>Sección D</b>	<b>SUMINISTRO DE ENERGÍA ELÉCTRICA, GAS, VAPOR Y AIRE ACONDICIONADO</b>	<b>4</b>	<b>0,03</b>	<b>3</b>	<b>0,04</b>	<b>39</b>	<b>0,14</b>	<b>46</b>	<b>0,09</b>	<b>Sección D</b>
35	Suministro de energía eléctrica, gas, vapor y aire acondicionado	4	0,03	3	0,04	39	0,14	46	0,09	35
<b>Sección E</b>	<b>SUMINISTRO DE AGUA, ACTIVIDADES DE SANEAMIENTO, GESTIÓN DE RESIDUOS Y DESCONTAMINACIÓN</b>	<b>338</b>	<b>2,25</b>	<b>105</b>	<b>1,35</b>	<b>433</b>	<b>1,56</b>	<b>876</b>	<b>1,74</b>	<b>Sección E</b>
36	Captación, depuración y distribución de agua	41	0,27	16	0,21	52	0,19	109	0,22	36
37	Recogida y tratamiento de aguas residuales	16	0,11	12	0,15	24	0,09	52	0,10	37
38	Recogida, tratamiento y eliminación de residuos; valorización	276	1,84	75	0,97	352	1,27	703	1,39	38
39	Actividades de descontaminación y otros servicios de gestión de residuos	5	0,03	2	0,03	5	0,02	12	0,02	39
<b>Sección F</b>	<b>CONSTRUCCIÓN</b>	<b>2676</b>	<b>17,82</b>	<b>1010</b>	<b>13,02</b>	<b>4100</b>	<b>14,81</b>	<b>7786</b>	<b>15,43</b>	<b>Sección F</b>
41	Construcción de edificios	1112	7,40	484	6,24	1707	6,17	3303	6,55	41
42	Ingeniería civil	94	0,63	42	0,54	180	0,65	316	0,63	42
43	Actividades de construcción especializada	1470	9,79	484	6,24	2213	7,99	4167	8,26	43
<b>Sección G</b>	<b>COMERCIO AL POR MAYOR Y AL POR MENOR; REPARACIÓN DE VEHÍCULOS DE MOTOR Y MOTOCICLETAS</b>	<b>2358</b>	<b>15,70</b>	<b>1138</b>	<b>14,67</b>	<b>4465</b>	<b>16,13</b>	<b>7961</b>	<b>15,78</b>	<b>Sección G</b>
45	Venta y reparación de vehículos de motor y motocicletas	360	2,40	139	1,79	589	2,13	1088	2,16	45
46	Comercio al por mayor e intermediarios del comercio, excepto de vehículos de motor y motocicletas	791	5,27	712	9,18	2267	8,19	3770	7,47	46
47	Comercio al por menor, excepto de vehículos de motor y motocicletas	1207	8,04	287	3,70	1609	5,81	3103	6,15	47
<b>Sección H</b>	<b>TRANSPORTE Y ALMACENAMIENTO</b>	<b>1050</b>	<b>6,99</b>	<b>445</b>	<b>5,74</b>	<b>2552</b>	<b>9,22</b>	<b>4047</b>	<b>8,02</b>	<b>Sección H</b>
49	Transporte terrestre y por tubería	642	4,27	303	3,91	1449	5,23	2394	4,74	49
50	Transporte marítimo y por vías navegables interiores	45	0,30	2	0,03	30	0,11	77	0,15	50
51	Transporte aéreo	14	0,09	1	0,01	16	0,06	31	0,06	51
52	Almacenamiento y actividades anexas al transporte	141	0,94	97	1,25	772	2,79	1010	2,00	52
53	Actividades postales y de correos	208	1,38	42	0,54	285	1,03	535	1,06	53
<b>Sección I</b>	<b>HOSTELERÍA</b>	<b>1474</b>	<b>9,81</b>	<b>499</b>	<b>6,43</b>	<b>1958</b>	<b>7,07</b>	<b>3931</b>	<b>7,79</b>	<b>Sección I</b>
55	Servicios de alojamiento	319	2,12	145	1,87	182	0,66	646	1,28	55
56	Servicios de comidas y bebidas	1155	7,69	354	4,56	1776	6,42	3285	6,51	56

SECCIONES Y DIVISIONES CNAE-2009		TOTAL DE ACCIDENTES EN JORNADA DE TRABAJO								
		Provincia de Alicante		Provincia de Castellón		Provincia de Valencia		Comunitat Valenciana		CNAE-2009
		Total	%	Total	%	Total	%	Total	%	
<b>Sección J</b>	<b>INFORMACIÓN Y COMUNICACIONES</b>	<b>98</b>	<b>0,65</b>	<b>29</b>	<b>0,37</b>	<b>189</b>	<b>0,68</b>	<b>316</b>	<b>0,63</b>	<b>Sección J</b>
58	Edición	1	0,01	0	0,00	7	0,03	8	0,02	58
59	Actividades cinematográficas, de vídeo y de televisión, grabación de sonido y edición musical	2	0,01	2	0,03	14	0,05	18	0,04	59
60	Actividades de programación y emisión de radio y televisión	14	0,09	6	0,08	37	0,13	57	0,11	60
61	Telecomunicaciones	60	0,40	16	0,21	71	0,26	147	0,29	61
62	Programación, consultoría y otras actividades relacionadas con la informática	16	0,11	4	0,05	27	0,10	47	0,09	62
63	Servicios de información	5	0,03	1	0,01	33	0,12	39	0,08	63
<b>Sección K</b>	<b>ACTIVIDADES FINANCIERAS Y DE SEGUROS</b>	<b>16</b>	<b>0,11</b>	<b>14</b>	<b>0,18</b>	<b>56</b>	<b>0,20</b>	<b>86</b>	<b>0,17</b>	<b>Sección K</b>
64	Servicios financieros, excepto seguros y fondos de pensiones	11	0,07	6	0,08	34	0,12	51	0,10	64
65	Seguros, reaseguros y fondos de pensiones, excepto Seguridad Social obligatoria	3	0,02	0	0,00	7	0,03	10	0,02	65
66	Actividades auxiliares a los servicios financieros y a los seguros	2	0,01	8	0,10	15	0,05	25	0,05	66
<b>Sección L</b>	<b>ACTIVIDADES INMOBILIARIAS</b>	<b>37</b>	<b>0,25</b>	<b>11</b>	<b>0,14</b>	<b>65</b>	<b>0,23</b>	<b>113</b>	<b>0,22</b>	<b>Sección L</b>
68	Actividades inmobiliarias	37	0,25	11	0,14	65	0,23	113	0,22	68
<b>Sección M</b>	<b>ACTIVIDADES PROFESIONALES, CIENTÍFICAS Y TÉCNICAS</b>	<b>134</b>	<b>0,89</b>	<b>45</b>	<b>0,58</b>	<b>269</b>	<b>0,97</b>	<b>448</b>	<b>0,89</b>	<b>Sección M</b>
69	Actividades jurídicas y de contabilidad	20	0,13	5	0,06	42	0,15	67	0,13	69
70	Actividades de las sedes centrales; actividades de consultoría de gestión empresarial	7	0,05	3	0,04	7	0,03	17	0,03	70
71	Servicios técnicos de arquitectura e ingeniería; ensayos y análisis técnicos	42	0,28	18	0,23	103	0,37	163	0,32	71
72	Investigación y desarrollo	6	0,04	2	0,03	25	0,09	33	0,07	72
73	Publicidad y estudios de mercado	16	0,11	7	0,09	21	0,08	44	0,09	73
74	Otras actividades profesionales, científicas y técnicas	39	0,26	6	0,08	51	0,18	96	0,19	74
75	Actividades veterinarias	4	0,03	4	0,05	20	0,07	28	0,06	75
<b>Sección N</b>	<b>ACTIVIDADES ADMINISTRATIVAS Y SERVICIOS AUXILIARES</b>	<b>740</b>	<b>4,93</b>	<b>259</b>	<b>3,34</b>	<b>1519</b>	<b>5,49</b>	<b>2518</b>	<b>4,99</b>	<b>Sección N</b>
77	Actividades de alquiler	49	0,33	13	0,17	109	0,39	171	0,34	77
78	Actividades relacionadas con el empleo	16	0,11	12	0,15	93	0,34	121	0,24	78
79	Actividades de agencias de viajes, operadores turísticos, servicios de reservas y otros relacionados	3	0,02	0	0,00	3	0,01	6	0,01	79
80	Actividades de seguridad e investigación	78	0,52	23	0,30	188	0,68	289	0,57	80
81	Servicios a edificios y actividades de jardinería	531	3,54	198	2,55	914	3,30	1643	3,26	81
82	Actividades administrativas de oficina y otras actividades auxiliares a las empresas	63	0,42	13	0,17	212	0,77	288	0,57	82
<b>Sección O</b>	<b>ADMINISTRACIÓN PÚBLICA Y DEFENSA; SEGURIDAD SOCIAL OBLIGATORIA</b>	<b>670</b>	<b>4,46</b>	<b>261</b>	<b>3,36</b>	<b>1082</b>	<b>3,91</b>	<b>2013</b>	<b>3,99</b>	<b>Sección O</b>
84	Administración Pública y defensa; Seguridad Social obligatoria	670	4,46	261	3,36	1082	3,91	2013	3,99	84
<b>Sección P</b>	<b>EDUCACIÓN</b>	<b>213</b>	<b>1,42</b>	<b>73</b>	<b>0,94</b>	<b>380</b>	<b>1,37</b>	<b>666</b>	<b>1,32</b>	<b>Sección P</b>
85	Educación	213	1,42	73	0,94	380	1,37	666	1,32	85
<b>Sección Q</b>	<b>ACTIVIDADES SANITARIAS Y DE SERVICIOS SOCIALES</b>	<b>1279</b>	<b>8,52</b>	<b>456</b>	<b>5,88</b>	<b>1985</b>	<b>7,17</b>	<b>3720</b>	<b>7,37</b>	<b>Sección Q</b>
86	Actividades sanitarias	841	5,60	319	4,11	1217	4,40	2377	4,71	86
87	Asistencia en establecimientos residenciales	285	1,90	105	1,35	619	2,24	1009	2,00	87
88	Actividades de servicios sociales sin alojamiento	153	1,02	32	0,41	149	0,54	334	0,66	88
<b>Sección R</b>	<b>ACTIVIDADES ARTÍSTICAS, RECREATIVAS Y DE ENTRETENIMIENTO</b>	<b>216</b>	<b>1,44</b>	<b>138</b>	<b>1,78</b>	<b>495</b>	<b>1,79</b>	<b>849</b>	<b>1,68</b>	<b>Sección R</b>
90	Actividades de creación, artísticas y espectáculos	4	0,03	8	0,10	57	0,21	69	0,14	90
91	Actividades de bibliotecas, archivos, museos y otras actividades culturales	25	0,17	0	0,00	35	0,13	60	0,12	91
92	Actividades de juegos de azar y apuestas	14	0,09	3	0,04	18	0,07	35	0,07	92
93	Actividades deportivas, recreativas y de entretenimiento	173	1,15	127	1,64	385	1,39	685	1,36	93
<b>Sección S</b>	<b>OTROS SERVICIOS</b>	<b>265</b>	<b>1,76</b>	<b>102</b>	<b>1,31</b>	<b>375</b>	<b>1,35</b>	<b>742</b>	<b>1,47</b>	<b>Sección S</b>
94	Actividades asociativas	51	0,34	14	0,18	59	0,21	124	0,25	94
95	Reparación de ordenadores, efectos personales y artículos de uso doméstico	24	0,16	27	0,35	41	0,15	92	0,18	95
96	Otros servicios personales	190	1,27	61	0,79	275	0,99	526	1,04	96
<b>Sección T</b>	<b>ACTIVIDADES DE LOS HOGARES COMO EMPLEADORES Y COMO PRODUCTORES DE BIENES Y SERVICIOS PARA USO PROPIO</b>	<b>56</b>	<b>0,37</b>	<b>20</b>	<b>0,26</b>	<b>88</b>	<b>0,32</b>	<b>164</b>	<b>0,32</b>	<b>Sección T</b>
97	Actividades de los hogares como empleadores de personal doméstico	56	0,37	20	0,26	88	0,32	164	0,32	97
98	Actividades de los hogares como productores de bienes y servicios para uso propio	0	0,00	0	0,00	0	0,00	0	0,00	98
<b>Sección U</b>	<b>ACTIVIDADES DE ORGANIZACIONES Y ORGANISMOS EXTRATERRITORIALES</b>	<b>8</b>	<b>0,05</b>	<b>6</b>	<b>0,08</b>	<b>2</b>	<b>0,01</b>	<b>16</b>	<b>0,03</b>	<b>Sección U</b>
99	Actividades de organizaciones y organismos extraterritoriales	8	0,05	6	0,08	2	0,01	16	0,03	99
			0,00		0,00		0,00		0,00	
	<b>OTROS SIN CLASIFICAR</b>	<b>0</b>	<b>0,00</b>	<b>0</b>	<b>0,00</b>	<b>0</b>	<b>0,00</b>	<b>0</b>	<b>0,00</b>	
			0,00		0,00		0,00		0,00	
	<b>TOTAL</b>	<b>15.019</b>	<b>100,00</b>	<b>7.759</b>	<b>100,00</b>	<b>27.684</b>	<b>100,00</b>	<b>50.462</b>	<b>100,00</b>	

**ACCIDENTES GRAVES EN JORNADA DE TRABAJO POR SECCIONES, EN LA COMUNITAT VALENCIANA Y SUS PROVINCIAS**

Datos contabilizados según fecha de baja médica, correspondientes al periodo Interanual: enero 2021 - diciembre 2021

Cuadro 7

SECCIONES CNAE-2009		ACCIDENTES GRAVES EN JORNADA DE TRABAJO								CNAE-2009
		Provincia de Alicante		Provincia de Castellón		Provincia de Valencia		Comunitat Valenciana		
		Total	%	Total	%	Total	%	Total	%	
Sección A	AGRICULTURA, GANADERÍA, SILVICULTURA Y PESCA	5	5,0	0	0,0	8	4,3	13	3,9	Sección A
Sección B	INDUSTRIAS EXTRACTIVAS	0	0,0	1	2,0	1	0,5	2	0,6	Sección B
Sección C	INDUSTRIA MANUFACTURERA	16	15,8	15	29,4	49	26,6	80	23,8	Sección C
Sección D	SUMINISTRO DE ENERGIA ELECTRICA, GAS, VAPOR Y AIRE ACONDICIONADO	0	0,0	2	3,9	1	0,5	3	0,9	Sección D
Sección E	SUMINISTRO DE AGUA, ACTIVIDADES DE SANEAMIENTO, GESTIÓN DE RESIDUOS Y DESCONTAMINACIÓN	1	1,0	1	2,0	2	1,1	4	1,2	Sección E
Sección F	CONSTRUCCIÓN	38	37,6	15	29,4	39	21,2	92	27,4	Sección F
Sección G	COMERCIO AL POR MAYOR Y AL POR MENOR; REPARACIÓN DE VEHÍCULOS DE MOTOR Y MOTOCICLETAS	10	9,9	5	9,8	21	11,4	36	10,7	Sección G
Sección H	TRANSPORTE Y ALMACENAMIENTO	7	6,9	2	3,9	24	13,0	33	9,8	Sección H
Sección I	HOSTELERÍA	3	3,0	4	7,8	4	2,2	11	3,3	Sección I
Sección J	INFORMACIÓN Y COMUNICACIONES	2	2,0	0	0,0	1	0,5	3	0,9	Sección J
Sección K	ACTIVIDADES FINANCIERAS Y DE SEGUROS	0	0,0	0	0,0	1	0,5	1	0,3	Sección K
Sección L	ACTIVIDADES INMOBILIARIAS	1	1,0	0	0,0	2	1,1	3	0,9	Sección L
Sección M	ACTIVIDADES PROFESIONALES, CIENTÍFICAS Y TÉCNICAS	1	1,0	0	0,0	4	2,2	5	1,5	Sección M
Sección N	ACTIVIDADES ADMINISTRATIVAS Y SERVICIOS AUXILIARES	4	4,0	2	3,9	6	3,3	12	3,6	Sección N
Sección O	ADMINISTRACIÓN PÚBLICA Y DEFENSA; SEGURIDAD SOCIAL OBLIGATORIA	0	0,0	0	0,0	6	3,3	6	1,8	Sección O
Sección P	EDUCACIÓN	3	3,0	1	2,0	0	0,0	4	1,2	Sección P
Sección Q	ACTIVIDADES SANITARIAS Y DE SERVICIOS SOCIALES	3	3,0	0	0,0	3	1,6	6	1,8	Sección Q
Sección R	ACTIVIDADES ARTÍSTICAS, RECREATIVAS Y DE ENTRETENIMIENTO	3	3,0	0	0,0	3	1,6	6	1,8	Sección R
Sección S	OTROS SERVICIOS	3	3,0	2	3,9	8	4,3	13	3,9	Sección S
Sección T	ACTIVIDADES DE LOS HOGARES COMO EMPLEADORES Y COMO PRODUCTORES DE BIENES Y SERVICIOS PARA USO PROPIO	1	1,0	1	2,0	1	0,5	3	0,9	Sección T
Sección U	ACTIVIDADES DE ORGANIZACIONES Y ORGANISMOS EXTRATERRITORIALES	0	0,0	0	0,0	0	0,0	0	0,0	Sección U
	OTROS SIN CLASIFICAR	0	0,0	0	0,0	0	0,0	0	0,0	
	<b>TOTAL</b>	<b>101</b>	<b>100,0</b>	<b>51</b>	<b>100,0</b>	<b>184</b>	<b>100,0</b>	<b>336</b>	<b>100,0</b>	

**ACCIDENTES GRAVES EN JORNADA DE TRABAJO POR SECCIONES Y DIVISIONES. EN LA COMUNITAT VALENCIANA Y SUS PROVINCIAS**

Datos contabilizados según fecha de baja médica, correspondientes al periodo Interanual: enero 2021 - diciembre 2021

Cuadro 8

SECCIONES Y DIVISIONES CNAE-2009		ACCIDENTES GRAVES EN JORNADA DE TRABAJO								
		Provincia de Alicante		Provincia de Castellón		Provincia de Valencia		Comunitat Valenciana		CNAE-2009
		Total	%	Total	%	Total	%	Total	%	
<b>Sección A</b>	<b>AGRICULTURA, GANADERÍA, SILVICULTURA Y PESCA</b>	<b>5</b>	<b>4,95</b>	<b>0</b>	<b>0,00</b>	<b>8</b>	<b>4,35</b>	<b>13</b>	<b>3,87</b>	<b>Sección A</b>
01	Agricultura, ganadería, caza y servicios relacionados con las mismas	4	3,96	0	0,00	8	4,35	12	3,57	01
02	Silvicultura y explotación forestal	0	0,00	0	0,00	0	0,00	0	0,00	02
03	Pesca y acuicultura	1	0,99	0	0,00	0	0,00	1	0,30	03
<b>Sección B</b>	<b>INDUSTRIAS EXTRACTIVAS</b>	<b>0</b>	<b>0,00</b>	<b>1</b>	<b>1,96</b>	<b>1</b>	<b>0,54</b>	<b>2</b>	<b>0,60</b>	<b>Sección B</b>
05	Extracción de antracita, hulla y lignito	0	0,00	0	0,00	0	0,00	0	0,00	05
06	Extracción de crudo de petróleo y gas natural	0	0,00	0	0,00	0	0,00	0	0,00	06
07	Extracción de minerales metálicos	0	0,00	0	0,00	0	0,00	0	0,00	07
08	Otras industrias extractivas	0	0,00	1	1,96	1	0,54	2	0,60	08
09	Actividades de apoyo a las industrias extractivas	0	0,00	0	0,00	0	0,00	0	0,00	09
<b>Sección C</b>	<b>INDUSTRIA MANUFACTURERA</b>	<b>16</b>	<b>15,84</b>	<b>15</b>	<b>29,41</b>	<b>49</b>	<b>26,63</b>	<b>80</b>	<b>23,81</b>	<b>Sección C</b>
10	Industria de la alimentación	3	2,97	0	0,00	10	5,43	13	3,87	10
11	Fabricación de bebidas	0	0,00	0	0,00	0	0,00	0	0,00	11
12	Industria del tabaco	0	0,00	0	0,00	0	0,00	0	0,00	12
13	Industria textil	2	1,98	0	0,00	1	0,54	3	0,89	13
14	Confección de prendas de vestir	0	0,00	0	0,00	0	0,00	0	0,00	14
15	Industria del cuero y del calzado	1	0,99	0	0,00	0	0,00	1	0,30	15
16	Industria de la madera y del corcho, excepto muebles; cestería y espartería	1	0,99	4	7,84	3	1,63	8	2,38	16
17	Industria del papel	1	0,99	0	0,00	2	1,09	3	0,89	17
18	Artes gráficas y reproducción de soportes grabados	0	0,00	0	0,00	1	0,54	1	0,30	18
19	Coquerías y refino de petróleo	0	0,00	0	0,00	0	0,00	0	0,00	19
20	Industria química	0	0,00	1	1,96	4	2,17	5	1,49	20
21	Fabricación de productos farmacéuticos	0	0,00	0	0,00	0	0,00	0	0,00	21
22	Fabricación de productos de caucho y plásticos	3	2,97	0	0,00	4	2,17	7	2,08	22
23	Fabricación de otros productos minerales no metálicos	1	0,99	6	11,76	7	3,80	14	4,17	23
24	Metalurgia; fabricación de productos de hierro, acero y ferroaleaciones	0	0,00	0	0,00	0	0,00	0	0,00	24
25	Fabricación de productos metálicos, excepto maquinaria y equipo	3	2,97	3	5,88	4	2,17	10	2,98	25
26	Fabricación de productos informáticos, electrónicos y ópticos	0	0,00	0	0,00	0	0,00	0	0,00	26
27	Fabricación de material y equipo eléctrico	0	0,00	1	1,96	0	0,00	1	0,30	27
28	Fabricación de maquinaria y equipo n.c.o.p.	0	0,00	0	0,00	5	2,72	5	1,49	28
29	Fabricación de vehículos de motor, remolques y semirremolques	0	0,00	0	0,00	2	1,09	2	0,60	29
30	Fabricación de otro material de transporte	0	0,00	0	0,00	0	0,00	0	0,00	30
31	Fabricación de muebles	0	0,00	0	0,00	3	1,63	3	0,89	31
32	Otras industrias manufactureras	0	0,00	0	0,00	1	0,54	1	0,30	32
33	Reparación e instalación de maquinaria y equipo	1	0,99	0	0,00	2	1,09	3	0,89	33
<b>Sección D</b>	<b>SUMINISTRO DE ENERGÍA ELÉCTRICA, GAS, VAPOR Y AIRE ACONDICIONADO</b>	<b>0</b>	<b>0,00</b>	<b>2</b>	<b>3,92</b>	<b>1</b>	<b>0,54</b>	<b>3</b>	<b>0,89</b>	<b>Sección D</b>
35	Suministro de energía eléctrica, gas, vapor y aire acondicionado	0	0,00	2	3,92	1	0,54	3	0,89	35
<b>Sección E</b>	<b>SUMINISTRO DE AGUA, ACTIVIDADES DE SANEAMIENTO, GESTIÓN DE RESIDUOS Y DESCONTAMINACIÓN</b>	<b>1</b>	<b>0,99</b>	<b>1</b>	<b>1,96</b>	<b>2</b>	<b>1,09</b>	<b>4</b>	<b>1,19</b>	<b>Sección E</b>
36	Captación, depuración y distribución de agua	0	0,00	0	0,00	1	0,54	1	0,30	36
37	Recogida y tratamiento de aguas residuales	0	0,00	0	0,00	0	0,00	0	0,00	37
38	Recogida, tratamiento y eliminación de residuos; valorización	1	0,99	1	1,96	0	0,00	2	0,60	38
39	Actividades de descontaminación y otros servicios de gestión de residuos	0	0,00	0	0,00	1	0,54	1	0,30	39
<b>Sección F</b>	<b>CONSTRUCCIÓN</b>	<b>38</b>	<b>37,62</b>	<b>15</b>	<b>29,41</b>	<b>39</b>	<b>21,20</b>	<b>92</b>	<b>27,38</b>	<b>Sección F</b>
41	Construcción de edificios	16	15,84	10	19,61	19	10,33	45	13,39	41
42	Ingeniería civil	1	0,99	1	1,96	1	0,54	3	0,89	42
43	Actividades de construcción especializada	21	20,79	4	7,84	19	10,33	44	13,10	43
<b>Sección G</b>	<b>COMERCIO AL POR MAYOR Y AL POR MENOR; REPARACIÓN DE VEHÍCULOS DE MOTOR Y MOTOCICLETAS</b>	<b>10</b>	<b>9,90</b>	<b>5</b>	<b>9,80</b>	<b>21</b>	<b>11,41</b>	<b>36</b>	<b>10,71</b>	<b>Sección G</b>
45	Venta y reparación de vehículos de motor y motocicletas	2	1,98	2	3,92	5	2,72	9	2,68	45
46	Comercio al por mayor e intermediarios del comercio, excepto de vehículos de motor y motocicletas	5	4,95	3	5,88	12	6,52	20	5,95	46
47	Comercio al por menor, excepto de vehículos de motor y motocicletas	3	2,97	0	0,00	4	2,17	7	2,08	47
<b>Sección H</b>	<b>TRANSPORTE Y ALMACENAMIENTO</b>	<b>7</b>	<b>6,93</b>	<b>2</b>	<b>3,92</b>	<b>24</b>	<b>13,04</b>	<b>33</b>	<b>9,82</b>	<b>Sección H</b>
49	Transporte terrestre y por tubería	5	4,95	1	1,96	19	10,33	25	7,44	49
50	Transporte marítimo y por vías navegables interiores	0	0,00	0	0,00	0	0,00	0	0,00	50
51	Transporte aéreo	0	0,00	0	0,00	0	0,00	0	0,00	51
52	Almacenamiento y actividades anexas al transporte	2	1,98	1	1,96	4	2,17	7	2,08	52
53	Actividades postales y de correos	0	0,00	0	0,00	1	0,54	1	0,30	53
<b>Sección I</b>	<b>HOSTELERÍA</b>	<b>3</b>	<b>2,97</b>	<b>4</b>	<b>7,84</b>	<b>4</b>	<b>2,17</b>	<b>11</b>	<b>3,27</b>	<b>Sección I</b>
55	Servicios de alojamiento	1	0,99	2	3,92	2	1,09	5	1,49	55
56	Servicios de comidas y bebidas	2	1,98	2	3,92	2	1,09	6	1,79	56

SECCIONES Y DIVISIONES CNAE-2009		ACCIDENTES GRAVES EN JORNADA DE TRABAJO								CNAE-2009
		Provincia de Alicante		Provincia de Castellón		Provincia de Valencia		Comunitat Valenciana		
		Total	%	Total	%	Total	%	Total	%	
<b>Sección J</b>	<b>INFORMACIÓN Y COMUNICACIONES</b>	<b>2</b>	<b>1,98</b>	<b>0</b>	<b>0,00</b>	<b>1</b>	<b>0,54</b>	<b>3</b>	<b>0,89</b>	<b>Sección J</b>
58	Edición	0	0,00	0	0,00	0	0,00	0	0,00	58
59	Actividades cinematográficas, de vídeo y de televisión, grabación de sonido y edición musical	0	0,00	0	0,00	0	0,00	0	0,00	59
60	Actividades de programación y emisión de radio y televisión	0	0,00	0	0,00	0	0,00	0	0,00	60
61	Telecomunicaciones	2	1,98	0	0,00	1	0,54	3	0,89	61
62	Programación, consultoría y otras actividades relacionadas con la informática	0	0,00	0	0,00	0	0,00	0	0,00	62
63	Servicios de información	0	0,00	0	0,00	0	0,00	0	0,00	63
<b>Sección K</b>	<b>ACTIVIDADES FINANCIERAS Y DE SEGUROS</b>	<b>0</b>	<b>0,00</b>	<b>0</b>	<b>0,00</b>	<b>1</b>	<b>0,54</b>	<b>1</b>	<b>0,30</b>	<b>Sección K</b>
64	Servicios financieros, excepto seguros y fondos de pensiones	0	0,00	0	0,00	0	0,00	0	0,00	64
65	Seguros, reaseguros y fondos de pensiones, excepto Seguridad Social obligatoria	0	0,00	0	0,00	0	0,00	0	0,00	65
66	Actividades auxiliares a los servicios financieros y a los seguros	0	0,00	0	0,00	1	0,54	1	0,30	66
<b>Sección L</b>	<b>ACTIVIDADES INMOBILIARIAS</b>	<b>1</b>	<b>0,99</b>	<b>0</b>	<b>0,00</b>	<b>2</b>	<b>1,09</b>	<b>3</b>	<b>0,89</b>	<b>Sección L</b>
68	Actividades inmobiliarias	1	0,99	0	0,00	2	1,09	3	0,89	68
<b>Sección M</b>	<b>ACTIVIDADES PROFESIONALES, CIENTÍFICAS Y TÉCNICAS</b>	<b>1</b>	<b>0,99</b>	<b>0</b>	<b>0,00</b>	<b>4</b>	<b>2,17</b>	<b>5</b>	<b>1,49</b>	<b>Sección M</b>
69	Actividades jurídicas y de contabilidad	0	0,00	0	0,00	1	0,54	1	0,30	69
70	Actividades de las sedes centrales; actividades de consultoría de gestión empresarial	0	0,00	0	0,00	1	0,54	1	0,30	70
71	Servicios técnicos de arquitectura e ingeniería; ensayos y análisis técnicos	1	0,99	0	0,00	2	1,09	3	0,89	71
72	Investigación y desarrollo	0	0,00	0	0,00	0	0,00	0	0,00	72
73	Publicidad y estudios de mercado	0	0,00	0	0,00	0	0,00	0	0,00	73
74	Otras actividades profesionales, científicas y técnicas	0	0,00	0	0,00	0	0,00	0	0,00	74
75	Actividades veterinarias	0	0,00	0	0,00	0	0,00	0	0,00	75
<b>Sección N</b>	<b>ACTIVIDADES ADMINISTRATIVAS Y SERVICIOS AUXILIARES</b>	<b>4</b>	<b>3,96</b>	<b>2</b>	<b>3,92</b>	<b>6</b>	<b>3,26</b>	<b>12</b>	<b>3,57</b>	<b>Sección N</b>
77	Actividades de alquiler	1	0,99	0	0,00	1	0,54	2	0,60	77
78	Actividades relacionadas con el empleo	0	0,00	0	0,00	0	0,00	0	0,00	78
79	Actividades de agencias de viajes, operadores turísticos, servicios de reservas y otros relacionados	0	0,00	0	0,00	0	0,00	0	0,00	79
80	Actividades de seguridad e investigación	0	0,00	0	0,00	0	0,00	0	0,00	80
81	Servicios a edificios y actividades de jardinería	2	1,98	2	3,92	3	1,63	7	2,08	81
82	Actividades administrativas de oficina y otras actividades auxiliares a las empresas	1	0,99	0	0,00	2	1,09	3	0,89	82
<b>Sección O</b>	<b>ADMINISTRACIÓN PÚBLICA Y DEFENSA; SEGURIDAD SOCIAL OBLIGATORIA</b>	<b>0</b>	<b>0,00</b>	<b>0</b>	<b>0,00</b>	<b>6</b>	<b>3,26</b>	<b>6</b>	<b>1,79</b>	<b>Sección O</b>
84	Administración Pública y defensa; Seguridad Social obligatoria	0	0,00	0	0,00	6	3,26	6	1,79	84
<b>Sección P</b>	<b>EDUCACIÓN</b>	<b>3</b>	<b>2,97</b>	<b>1</b>	<b>1,96</b>	<b>0</b>	<b>0,00</b>	<b>4</b>	<b>1,19</b>	<b>Sección P</b>
85	Educación	3	2,97	1	1,96	0	0,00	4	1,19	85
<b>Sección Q</b>	<b>ACTIVIDADES SANITARIAS Y DE SERVICIOS SOCIALES</b>	<b>3</b>	<b>2,97</b>	<b>0</b>	<b>0,00</b>	<b>3</b>	<b>1,63</b>	<b>6</b>	<b>1,79</b>	<b>Sección Q</b>
86	Actividades sanitarias	3	2,97	0	0,00	2	1,09	5	1,49	86
87	Asistencia en establecimientos residenciales	0	0,00	0	0,00	1	0,54	1	0,30	87
88	Actividades de servicios sociales sin alojamiento	0	0,00	0	0,00	0	0,00	0	0,00	88
<b>Sección R</b>	<b>ACTIVIDADES ARTÍSTICAS, RECREATIVAS Y DE ENTRETENIMIENTO</b>	<b>3</b>	<b>2,97</b>	<b>0</b>	<b>0,00</b>	<b>3</b>	<b>1,63</b>	<b>6</b>	<b>1,79</b>	<b>Sección R</b>
90	Actividades de creación, artísticas y espectáculos	0	0,00	0	0,00	1	0,54	1	0,30	90
91	Actividades de bibliotecas, archivos, museos y otras actividades culturales	0	0,00	0	0,00	0	0,00	0	0,00	91
92	Actividades de juegos de azar y apuestas	0	0,00	0	0,00	0	0,00	0	0,00	92
93	Actividades deportivas, recreativas y de entretenimiento	3	2,97	0	0,00	2	1,09	5	1,49	93
<b>Sección S</b>	<b>OTROS SERVICIOS</b>	<b>3</b>	<b>2,97</b>	<b>2</b>	<b>3,92</b>	<b>8</b>	<b>4,35</b>	<b>13</b>	<b>3,87</b>	<b>Sección S</b>
94	Actividades asociativas	0	0,00	0	0,00	1	0,54	1	0,30	94
95	Reparación de ordenadores, efectos personales y artículos de uso doméstico	0	0,00	0	0,00	1	0,54	1	0,30	95
96	Otros servicios personales	3	2,97	2	3,92	6	3,26	11	3,27	96
<b>Sección T</b>	<b>ACTIVIDADES DE LOS HOGARES COMO EMPLEADORES Y COMO PRODUCTORES DE BIENES Y SERVICIOS PARA USO PROPIO</b>	<b>1</b>	<b>0,99</b>	<b>1</b>	<b>1,96</b>	<b>1</b>	<b>0,54</b>	<b>3</b>	<b>0,89</b>	<b>Sección T</b>
97	Actividades de los hogares como empleadores de personal doméstico	1	0,99	1	1,96	1	0,54	3	0,89	97
98	Actividades de los hogares como productores de bienes y servicios para uso propio	0	0,00	0	0,00	0	0,00	0	0,00	98
<b>Sección U</b>	<b>ACTIVIDADES DE ORGANIZACIONES Y ORGANISMOS EXTRATERRITORIALES</b>	<b>0</b>	<b>0,00</b>	<b>0</b>	<b>0,00</b>	<b>0</b>	<b>0,00</b>	<b>0</b>	<b>0,00</b>	<b>Sección U</b>
99	Actividades de organizaciones y organismos extraterritoriales	0	0,00	0	0,00	0	0,00	0	0,00	99
	<b>OTROS SIN CLASIFICAR</b>	<b>0</b>	<b>0,00</b>	<b>0</b>	<b>0,00</b>	<b>0</b>	<b>0,00</b>	<b>0</b>	<b>0,00</b>	
	<b>TOTAL</b>	<b>101</b>	<b>100,00</b>	<b>51</b>	<b>100,00</b>	<b>184</b>	<b>100,00</b>	<b>336</b>	<b>100,00</b>	

## ACCIDENTES MORTALES EN JORNADA DE TRABAJO POR SECCIONES, EN LA COMUNITAT VALENCIANA Y SUS PROVINCIAS

Datos contabilizados según fecha de baja médica, correspondientes al periodo Interanual: enero 2021 - diciembre 2021

Cuadro 9

SECCIONES CNAE-2009		ACCIDENTES MORTALES EN JORNADA DE TRABAJO								CNAE-2009
		Provincia de Alicante		Provincia de Castellón		Provincia de Valencia		Comunitat Valenciana		
		Total	%	Total	%	Total	%	Total	%	
Sección A	AGRICULTURA, GANADERÍA, SILVICULTURA Y PESCA	0	0,0	2	11,8	2	5,6	4	6,3	Sección A
Sección B	INDUSTRIAS EXTRACTIVAS	0	0,0	0	0,0	0	0,0	0	0,0	Sección B
Sección C	INDUSTRIA MANUFACTURERA	1	10,0	7	41,2	4	11,1	12	19,0	Sección C
Sección D	SUMINISTRO DE ENERGIA ELECTRICA, GAS, VAPOR Y AIRE ACONDICIONADO	0	0,0	0	0,0	1	2,8	1	1,6	Sección D
Sección E	SUMINISTRO DE AGUA, ACTIVIDADES DE SANEAMIENTO, GESTIÓN DE RESIDUOS Y DESCONTAMINACIÓN	1	10,0	0	0,0	1	2,8	2	3,2	Sección E
Sección F	CONSTRUCCIÓN	2	20,0	1	5,9	3	8,3	6	9,5	Sección F
Sección G	COMERCIO AL POR MAYOR Y AL POR MENOR; REPARACIÓN DE VEHÍCULOS DE MOTOR Y MOTOCICLETAS	2	20,0	1	5,9	5	13,9	8	12,7	Sección G
Sección H	TRANSPORTE Y ALMACENAMIENTO	1	10,0	4	23,5	12	33,3	17	27,0	Sección H
Sección I	HOSTELERÍA	0	0,0	1	5,9	0	0,0	1	1,6	Sección I
Sección J	INFORMACIÓN Y COMUNICACIONES	0	0,0	0	0,0	0	0,0	0	0,0	Sección J
Sección K	ACTIVIDADES FINANCIERAS Y DE SEGUROS	0	0,0	0	0,0	1	2,8	1	1,6	Sección K
Sección L	ACTIVIDADES INMOBILIARIAS	0	0,0	0	0,0	1	2,8	1	1,6	Sección L
Sección M	ACTIVIDADES PROFESIONALES, CIENTÍFICAS Y TÉCNICAS	0	0,0	0	0,0	1	2,8	1	1,6	Sección M
Sección N	ACTIVIDADES ADMINISTRATIVAS Y SERVICIOS AUXILIARES	0	0,0	1	5,9	3	8,3	4	6,3	Sección N
Sección O	ADMINISTRACIÓN PÚBLICA Y DEFENSA; SEGURIDAD SOCIAL OBLIGATORIA	0	0,0	0	0,0	2	5,6	2	3,2	Sección O
Sección P	EDUCACIÓN	0	0,0	0	0,0	0	0,0	0	0,0	Sección P
Sección Q	ACTIVIDADES SANITARIAS Y DE SERVICIOS SOCIALES	1	10,0	0	0,0	0	0,0	1	1,6	Sección Q
Sección R	ACTIVIDADES ARTÍSTICAS, RECREATIVAS Y DE ENTRETENIMIENTO	0	0,0	0	0,0	0	0,0	0	0,0	Sección R
Sección S	OTROS SERVICIOS	2	20,0	0	0,0	0	0,0	2	3,2	Sección S
Sección T	ACTIVIDADES DE LOS HOGARES COMO EMPLEADORES Y COMO PRODUCTORES DE BIENES Y SERVICIOS PARA USO PROPIO	0	0,0	0	0,0	0	0,0	0	0,0	Sección T
Sección U	ACTIVIDADES DE ORGANIZACIONES Y ORGANISMOS EXTRATERRITORIALES	0	0,0	0	0,0	0	0,0	0	0,0	Sección U
	OTROS SIN CLASIFICAR	0	0,0	0	0,0	0	0,0	0	0,0	
	<b>TOTAL</b>	<b>10</b>	<b>100,0</b>	<b>17</b>	<b>100,0</b>	<b>36</b>	<b>100,0</b>	<b>63</b>	<b>100,0</b>	

**ACCIDENTES MORTALES EN JORNADA DE TRABAJO POR SECCIONES Y DIVISIONES, EN LA COMUNITAT VALENCIANA Y SUS PROVINCIAS**

Datos contabilizados según fecha de baja médica, correspondientes al periodo Interanual: enero 2021 - diciembre 2021

Cuadro 10

SECCIONES Y DIVISIONES CNAE-2009		ACCIDENTES MORTALES EN JORNADA DE TRABAJO								
		Provincia de Alicante		Provincia de Castellón		Provincia de Valencia		Comunitat Valenciana		CNAE-2009
		Total	%	Total	%	Total	%	Total	%	
<b>Sección A</b>	<b>AGRICULTURA, GANADERÍA, SILVICULTURA Y PESCA</b>	<b>0</b>	<b>0,00</b>	<b>2</b>	<b>11,76</b>	<b>2</b>	<b>5,56</b>	<b>4</b>	<b>6,35</b>	<b>Sección A</b>
01	Agricultura, ganadería, caza y servicios relacionados con las mismas	0	0,00	2	11,76	2	5,56	4	6,35	01
02	Silvicultura y explotación forestal	0	0,00	0	0,00	0	0,00	0	0,00	02
03	Pesca y acuicultura	0	0,00	0	0,00	0	0,00	0	0,00	03
<b>Sección B</b>	<b>INDUSTRIAS EXTRACTIVAS</b>	<b>0</b>	<b>0,00</b>	<b>0</b>	<b>0,00</b>	<b>0</b>	<b>0,00</b>	<b>0</b>	<b>0,00</b>	<b>Sección B</b>
05	Extracción de antracita, hulla y lignito	0	0,00	0	0,00	0	0,00	0	0,00	05
06	Extracción de crudo de petróleo y gas natural	0	0,00	0	0,00	0	0,00	0	0,00	06
07	Extracción de minerales metálicos	0	0,00	0	0,00	0	0,00	0	0,00	07
08	Otras industrias extractivas	0	0,00	0	0,00	0	0,00	0	0,00	08
09	Actividades de apoyo a las industrias extractivas	0	0,00	0	0,00	0	0,00	0	0,00	09
<b>Sección C</b>	<b>INDUSTRIA MANUFACTURERA</b>	<b>1</b>	<b>10,00</b>	<b>7</b>	<b>41,18</b>	<b>4</b>	<b>11,11</b>	<b>12</b>	<b>19,05</b>	<b>Sección C</b>
10	Industria de la alimentación	0	0,00	0	0,00	0	0,00	0	0,00	10
11	Fabricación de bebidas	0	0,00	0	0,00	0	0,00	0	0,00	11
12	Industria del tabaco	0	0,00	0	0,00	0	0,00	0	0,00	12
13	Industria textil	0	0,00	0	0,00	2	5,56	2	3,17	13
14	Confección de prendas de vestir	0	0,00	0	0,00	0	0,00	0	0,00	14
15	Industria del cuero y del calzado	0	0,00	0	0,00	0	0,00	0	0,00	15
16	Industria de la madera y del corcho, excepto muebles; cestería y espartería	0	0,00	1	5,88	0	0,00	1	1,59	16
17	Industria del papel	0	0,00	1	5,88	0	0,00	1	1,59	17
18	Artes gráficas y reproducción de soportes grabados	0	0,00	0	0,00	0	0,00	0	0,00	18
19	Coquerías y refino de petróleo	0	0,00	0	0,00	0	0,00	0	0,00	19
20	Industria química	0	0,00	0	0,00	1	2,78	1	1,59	20
21	Fabricación de productos farmacéuticos	0	0,00	0	0,00	0	0,00	0	0,00	21
22	Fabricación de productos de caucho y plásticos	1	10,00	0	0,00	0	0,00	1	1,59	22
23	Fabricación de otros productos minerales no metálicos	0	0,00	2	11,76	0	0,00	2	3,17	23
24	Metalurgia; fabricación de productos de hierro, acero y ferroaleaciones	0	0,00	0	0,00	1	2,78	1	1,59	24
25	Fabricación de productos metálicos, excepto maquinaria y equipo	0	0,00	1	5,88	0	0,00	1	1,59	25
26	Fabricación de productos informáticos, electrónicos y ópticos	0	0,00	0	0,00	0	0,00	0	0,00	26
27	Fabricación de material y equipo eléctrico	0	0,00	0	0,00	0	0,00	0	0,00	27
28	Fabricación de maquinaria y equipo n.c.o.p.	0	0,00	1	5,88	0	0,00	1	1,59	28
29	Fabricación de vehículos de motor, remolques y semirremolques	0	0,00	0	0,00	0	0,00	0	0,00	29
30	Fabricación de otro material de transporte	0	0,00	0	0,00	0	0,00	0	0,00	30
31	Fabricación de muebles	0	0,00	0	0,00	0	0,00	0	0,00	31
32	Otras industrias manufactureras	0	0,00	0	0,00	0	0,00	0	0,00	32
33	Reparación e instalación de maquinaria y equipo	0	0,00	1	5,88	0	0,00	1	1,59	33
<b>Sección D</b>	<b>SUMINISTRO DE ENERGÍA ELÉCTRICA, GAS, VAPOR Y AIRE ACONDICIONADO</b>	<b>0</b>	<b>0,00</b>	<b>0</b>	<b>0,00</b>	<b>1</b>	<b>2,78</b>	<b>1</b>	<b>1,59</b>	<b>Sección D</b>
35	Suministro de energía eléctrica, gas, vapor y aire acondicionado	0	0,00	0	0,00	1	2,78	1	1,59	35
<b>Sección E</b>	<b>SUMINISTRO DE AGUA, ACTIVIDADES DE SANEAMIENTO, GESTIÓN DE RESIDUOS Y DESCONTAMINACIÓN</b>	<b>1</b>	<b>10,00</b>	<b>0</b>	<b>0,00</b>	<b>1</b>	<b>2,78</b>	<b>2</b>	<b>3,17</b>	<b>Sección E</b>
36	Captación, depuración y distribución de agua	0	0,00	0	0,00	0	0,00	0	0,00	36
37	Recogida y tratamiento de aguas residuales	0	0,00	0	0,00	0	0,00	0	0,00	37
38	Recogida, tratamiento y eliminación de residuos; valorización	1	10,00	0	0,00	1	2,78	2	3,17	38
39	Actividades de descontaminación y otros servicios de gestión de residuos	0	0,00	0	0,00	0	0,00	0	0,00	39
<b>Sección F</b>	<b>CONSTRUCCIÓN</b>	<b>2</b>	<b>20,00</b>	<b>1</b>	<b>5,88</b>	<b>3</b>	<b>8,33</b>	<b>6</b>	<b>9,52</b>	<b>Sección F</b>
41	Construcción de edificios	2	20,00	1	5,88	1	2,78	4	6,35	41
42	Ingeniería civil	0	0,00	0	0,00	1	2,78	1	1,59	42
43	Actividades de construcción especializada	0	0,00	0	0,00	1	2,78	1	1,59	43
<b>Sección G</b>	<b>COMERCIO AL POR MAYOR Y AL POR MENOR; REPARACIÓN DE VEHÍCULOS DE MOTOR Y MOTOCICLETAS</b>	<b>2</b>	<b>20,00</b>	<b>1</b>	<b>5,88</b>	<b>5</b>	<b>13,89</b>	<b>8</b>	<b>12,70</b>	<b>Sección G</b>
45	Venta y reparación de vehículos de motor y motocicletas	1	10,00	0	0,00	0	0,00	1	1,59	45
46	Comercio al por mayor e intermediarios del comercio, excepto de vehículos de motor y motocicletas	1	10,00	1	5,88	5	13,89	7	11,11	46
47	Comercio al por menor, excepto de vehículos de motor y motocicletas	0	0,00	0	0,00	0	0,00	0	0,00	47
<b>Sección H</b>	<b>TRANSPORTE Y ALMACENAMIENTO</b>	<b>1</b>	<b>10,00</b>	<b>4</b>	<b>23,53</b>	<b>12</b>	<b>33,33</b>	<b>17</b>	<b>26,98</b>	<b>Sección H</b>
49	Transporte terrestre y por tubería	1	10,00	3	17,65	9	25,00	13	20,63	49
50	Transporte marítimo y por vías navegables interiores	0	0,00	0	0,00	0	0,00	0	0,00	50
51	Transporte aéreo	0	0,00	0	0,00	0	0,00	0	0,00	51
52	Almacenamiento y actividades anexas al transporte	0	0,00	1	5,88	3	8,33	4	6,35	52
53	Actividades postales y de correos	0	0,00	0	0,00	0	0,00	0	0,00	53
<b>Sección I</b>	<b>HOSTELERÍA</b>	<b>0</b>	<b>0,00</b>	<b>1</b>	<b>5,88</b>	<b>0</b>	<b>0,00</b>	<b>1</b>	<b>1,59</b>	<b>Sección I</b>
55	Servicios de alojamiento	0	0,00	0	0,00	0	0,00	0	0,00	55
56	Servicios de comidas y bebidas	0	0,00	1	5,88	0	0,00	1	1,59	56

CNAE-2009	ACCIDENTES MORTALES - SECCIONES Y DIVISIONES	Provincia de Alicante		Provincia de Castellón		Provincia de Valencia		Comunitat		CNAE-2009 Cuadro 10
		Total	%	Total	%	Total	%	Total	%	
<b>Sección J</b>	<b>INFORMACIÓN Y COMUNICACIONES</b>	<b>0</b>	<b>0,00</b>	<b>0</b>	<b>0,00</b>	<b>0</b>	<b>0,00</b>	<b>0</b>	<b>0,00</b>	<b>Sección J</b>
58	Edición	0	0,00	0	0,00	0	0,00	0	0,00	58
59	Actividades cinematográficas, de vídeo y de televisión, grabación de sonido y edición musical	0	0,00	0	0,00	0	0,00	0	0,00	59
60	Actividades de programación y emisión de radio y televisión	0	0,00	0	0,00	0	0,00	0	0,00	60
61	Telecomunicaciones	0	0,00	0	0,00	0	0,00	0	0,00	61
62	Programación, consultoría y otras actividades relacionadas con la informática	0	0,00	0	0,00	0	0,00	0	0,00	62
63	Servicios de información	0	0,00	0	0,00	0	0,00	0	0,00	63
<b>Sección K</b>	<b>ACTIVIDADES FINANCIERAS Y DE SEGUROS</b>	<b>0</b>	<b>0,00</b>	<b>0</b>	<b>0,00</b>	<b>1</b>	<b>2,78</b>	<b>1</b>	<b>1,59</b>	<b>Sección K</b>
64	Servicios financieros, excepto seguros y fondos de pensiones	0	0,00	0	0,00	0	0,00	0	0,00	64
65	Seguros, reaseguros y fondos de pensiones, excepto Seguridad Social obligatoria	0	0,00	0	0,00	1	2,78	1	1,59	65
66	Actividades auxiliares a los servicios financieros y a los seguros	0	0,00	0	0,00	0	0,00	0	0,00	66
<b>Sección L</b>	<b>ACTIVIDADES INMOBILIARIAS</b>	<b>0</b>	<b>0,00</b>	<b>0</b>	<b>0,00</b>	<b>1</b>	<b>2,78</b>	<b>1</b>	<b>1,59</b>	<b>Sección L</b>
68	Actividades inmobiliarias	0	0,00	0	0,00	1	2,78	1	1,59	68
<b>Sección M</b>	<b>ACTIVIDADES PROFESIONALES, CIENTÍFICAS Y TÉCNICAS</b>	<b>0</b>	<b>0,00</b>	<b>0</b>	<b>0,00</b>	<b>1</b>	<b>2,78</b>	<b>1</b>	<b>1,59</b>	<b>Sección M</b>
69	Actividades jurídicas y de contabilidad	0	0,00	0	0,00	0	0,00	0	0,00	69
70	Actividades de las sedes centrales; actividades de consultoría de gestión empresarial	0	0,00	0	0,00	0	0,00	0	0,00	70
71	Servicios técnicos de arquitectura e ingeniería; ensayos y análisis técnicos	0	0,00	0	0,00	0	0,00	0	0,00	71
72	Investigación y desarrollo	0	0,00	0	0,00	0	0,00	0	0,00	72
73	Publicidad y estudios de mercado	0	0,00	0	0,00	0	0,00	0	0,00	73
74	Otras actividades profesionales, científicas y técnicas	0	0,00	0	0,00	1	2,78	1	1,59	74
75	Actividades veterinarias	0	0,00	0	0,00	0	0,00	0	0,00	75
<b>Sección N</b>	<b>ACTIVIDADES ADMINISTRATIVAS Y SERVICIOS AUXILIARES</b>	<b>0</b>	<b>0,00</b>	<b>1</b>	<b>5,88</b>	<b>3</b>	<b>8,33</b>	<b>4</b>	<b>6,35</b>	<b>Sección N</b>
77	Actividades de alquiler	0	0,00	0	0,00	0	0,00	0	0,00	77
78	Actividades relacionadas con el empleo	0	0,00	0	0,00	1	2,78	1	1,59	78
79	Actividades de agencias de viajes, operadores turísticos, servicios de reservas y otros relacionados	0	0,00	0	0,00	0	0,00	0	0,00	79
80	Actividades de seguridad e investigación	0	0,00	0	0,00	0	0,00	0	0,00	80
81	Servicios a edificios y actividades de jardinería	0	0,00	1	5,88	2	5,56	3	4,76	81
82	Actividades administrativas de oficina y otras actividades auxiliares a las empresas	0	0,00	0	0,00	0	0,00	0	0,00	82
<b>Sección O</b>	<b>ADMINISTRACIÓN PÚBLICA Y DEFENSA; SEGURIDAD SOCIAL OBLIGATORIA</b>	<b>0</b>	<b>0,00</b>	<b>0</b>	<b>0,00</b>	<b>2</b>	<b>5,56</b>	<b>2</b>	<b>3,17</b>	<b>Sección O</b>
84	Administración Pública y defensa; Seguridad Social obligatoria	0	0,00	0	0,00	2	5,56	2	3,17	84
<b>Sección P</b>	<b>EDUCACIÓN</b>	<b>0</b>	<b>0,00</b>	<b>0</b>	<b>0,00</b>	<b>0</b>	<b>0,00</b>	<b>0</b>	<b>0,00</b>	<b>Sección P</b>
85	Educación	0	0,00	0	0,00	0	0,00	0	0,00	85
<b>Sección Q</b>	<b>ACTIVIDADES SANITARIAS Y DE SERVICIOS SOCIALES</b>	<b>1</b>	<b>10,00</b>	<b>0</b>	<b>0,00</b>	<b>0</b>	<b>0,00</b>	<b>1</b>	<b>1,59</b>	<b>Sección Q</b>
86	Actividades sanitarias	1	10,00	0	0,00	0	0,00	1	1,59	86
87	Asistencia en establecimientos residenciales	0	0,00	0	0,00	0	0,00	0	0,00	87
88	Actividades de servicios sociales sin alojamiento	0	0,00	0	0,00	0	0,00	0	0,00	88
<b>Sección R</b>	<b>ACTIVIDADES ARTÍSTICAS, RECREATIVAS Y DE ENTRETENIMIENTO</b>	<b>0</b>	<b>0,00</b>	<b>0</b>	<b>0,00</b>	<b>0</b>	<b>0,00</b>	<b>0</b>	<b>0,00</b>	<b>Sección R</b>
90	Actividades de creación, artísticas y espectáculos	0	0,00	0	0,00	0	0,00	0	0,00	90
91	Actividades de bibliotecas, archivos, museos y otras actividades culturales	0	0,00	0	0,00	0	0,00	0	0,00	91
92	Actividades de juegos de azar y apuestas	0	0,00	0	0,00	0	0,00	0	0,00	92
93	Actividades deportivas, recreativas y de entretenimiento	0	0,00	0	0,00	0	0,00	0	0,00	93
<b>Sección S</b>	<b>OTROS SERVICIOS</b>	<b>2</b>	<b>20,00</b>	<b>0</b>	<b>0,00</b>	<b>0</b>	<b>0,00</b>	<b>2</b>	<b>3,17</b>	<b>Sección S</b>
94	Actividades asociativas	1	10,00	0	0,00	0	0,00	1	1,59	94
95	Reparación de ordenadores, efectos personales y artículos de uso doméstico	0	0,00	0	0,00	0	0,00	0	0,00	95
96	Otros servicios personales	1	10,00	0	0,00	0	0,00	1	1,59	96
<b>Sección T</b>	<b>ACTIVIDADES DE LOS HOGARES COMO EMPLEADORES Y COMO PRODUCTORES DE BIENES Y SERVICIOS PARA USO PROPIO</b>	<b>0</b>	<b>0,00</b>	<b>0</b>	<b>0,00</b>	<b>0</b>	<b>0,00</b>	<b>0</b>	<b>0,00</b>	<b>Sección T</b>
97	Actividades de los hogares como empleadores de personal doméstico	0	0,00	0	0,00	0	0,00	0	0,00	97
98	Actividades de los hogares como productores de bienes y servicios para uso propio	0	0,00	0	0,00	0	0,00	0	0,00	98
<b>Sección U</b>	<b>ACTIVIDADES DE ORGANIZACIONES Y ORGANISMOS EXTRATERRITORIALES</b>	<b>0</b>	<b>0,00</b>	<b>0</b>	<b>0,00</b>	<b>0</b>	<b>0,00</b>	<b>0</b>	<b>0,00</b>	<b>Sección U</b>
99	Actividades de organizaciones y organismos extraterritoriales	0	0,00	0	0,00	0	0,00	0	0,00	99
	<b>OTROS SIN CLASIFICAR</b>	<b>0</b>	<b>0,00</b>	<b>0</b>	<b>0,00</b>	<b>0</b>	<b>0,00</b>	<b>0</b>	<b>0,00</b>	
<b>TOTAL</b>		<b>10</b>	<b>100,00</b>	<b>17</b>	<b>100,00</b>	<b>36</b>	<b>100,00</b>	<b>63</b>	<b>100,00</b>	

**ÍNDICE DE INCIDENCIA DEL TOTAL DE ACCIDENTES CON BAJA EN JORNADA DE TRABAJO POR SECCIONES DEL CNAE-2009, EN LA COMUNITAT VALENCIANA Y SUS PROVINCIAS**

Datos contabilizados según fecha de baja médica, correspondientes al periodo Interanual: enero 2021 - diciembre 2021

Cuadro 11

SECCIONES CNAE-2009		ÍNDICE DE INCIDENCIA DEL TOTAL DE ACCIDENTES EN JORNADA DE TRABAJO				CNAE-2009
		Provincia de Alicante	Provincia de Castellón	Provincia de Valencia	Comunitat Valenciana	
		Total	Total	Total	Total	
Sección A	AGRICULTURA, GANADERÍA, SILVICULTURA Y PESCA	4.839,9	7.063,1	6.183,7	5.941,4	Sección A
Sección B	INDUSTRIAS EXTRACTIVAS	5.381,2	2.134,6	4.330,3	4.361,2	Sección B
Sección C	INDUSTRIA MANUFACTURERA	3.225,6	5.149,3	4.208,6	4.081,7	Sección C
Sección D	SUMINISTRO DE ENERGIA ELECTRICA, GAS, VAPOR Y AIRE ACONDICIONADO	653,2	1.016,9	2.128,5	1.679,0	Sección D
Sección E	SUMINISTRO DE AGUA, ACTIVIDADES DE SANEAMIENTO, GESTIÓN DE RESIDUOS Y DESCONTAMINACIÓN	5.364,3	4.364,7	4.783,0	4.932,6	Sección E
Sección F	CONSTRUCCIÓN	5.242,5	6.225,4	6.185,9	5.830,1	Sección F
Sección G	COMERCIO AL POR MAYOR Y AL POR MENOR; REPARACIÓN DE VEHÍCULOS DE MOTOR Y MOTOCICLETAS	1.773,7	2.659,3	2.250,6	2.127,9	Sección G
Sección H	TRANSPORTE Y ALMACENAMIENTO	3.718,8	4.137,3	4.522,2	4.241,1	Sección H
Sección I	HOSTELERÍA	2.076,7	2.559,6	2.710,0	2.415,8	Sección I
Sección J	INFORMACIÓN Y COMUNICACIONES	823,1	1.207,2	747,5	798,1	Sección J
Sección K	ACTIVIDADES FINANCIERAS Y DE SEGUROS	153,6	427,8	326,8	279,0	Sección K
Sección L	ACTIVIDADES INMOBILIARIAS	430,7	799,3	795,1	622,8	Sección L
Sección M	ACTIVIDADES PROFESIONALES, CIENTÍFICAS Y TÉCNICAS	469,2	498,3	477,6	477,0	Sección M
Sección N	ACTIVIDADES ADMINISTRATIVAS Y SERVICIOS AUXILIARES	1.784,5	1.777,6	1.951,1	1.880,6	Sección N
Sección O	ADMINISTRACIÓN PÚBLICA Y DEFENSA; SEGURIDAD SOCIAL OBLIGATORIA	2.235,9	2.227,0	2.351,7	2.295,5	Sección O
Sección P	EDUCACIÓN	648,2	626,4	637,8	639,8	Sección P
Sección Q	ACTIVIDADES SANITARIAS Y DE SERVICIOS SOCIALES	2.382,1	2.557,4	2.337,7	2.378,0	Sección Q
Sección R	ACTIVIDADES ARTÍSTICAS, RECREATIVAS Y DE ENTRETENIMIENTO	1.840,4	3.540,5	2.756,6	2.527,4	Sección R
Sección S	OTROS SERVICIOS	1.368,9	1.621,9	1.399,7	1.415,0	Sección S
Sección T	ACTIVIDADES DE LOS HOGARES COMO EMPLEADORES Y COMO PRODUCTORES DE BIENES Y SERVICIOS PARA USO PROPIO	518,2	488,4	457,8	480,6	Sección T
Sección U	ACTIVIDADES DE ORGANIZACIONES Y ORGANISMOS EXTRATERRITORIALES	14.138,4	0,0	2.316,6	11.182,3	Sección U
	OTROS SIN CLASIFICAR	0	0	0	0	
	<b>TOTAL</b>	<b>2.326,1</b>	<b>3.296,1</b>	<b>2.735,5</b>	<b>2.665,5</b>	

**ÍNDICE DE INCIDENCIA DEL TOTAL DE ACCIDENTES CON BAJA EN JORNADA DE TRABAJO POR SECCIONES Y DIVISIONES, EN LA COMUNITAT VALENCIANA Y SUS PROVINCIAS**

Datos contabilizados según fecha de baja médica, correspondientes al periodo Interanual: enero 2021 - diciembre 2021

Cuadro 12

SECCIONES Y DIVISIONES CNAE-2009		ÍNDICE DE INCIDENCIA DEL TOTAL DE ACCIDENTES EN JORNADA DE TRABAJO				CNAE-2009
		Provincia de Alicante	Provincia de Castellón	Provincia de Valencia	Comunitat Valenciana	
		Total	Total	Total	Total	
<b>Sección A</b>	<b>AGRICULTURA, GANADERÍA, SILVICULTURA Y PESCA</b>	<b>4.839,9</b>	<b>7.063,1</b>	<b>6.183,7</b>	<b>5.941,4</b>	<b>Sección A</b>
01	Agricultura, ganadería, caza y servicios relacionados con las mismas	4.512,8	6.906,3	6.187,9	5.799,9	01
02	Silvicultura y explotación forestal	8.224,2	9.057,9	6.240,6	7.327,6	02
03	Pesca y acuicultura	8.413,6	6.514,3	5.413,5	7.273,4	03
<b>Sección B</b>	<b>INDUSTRIAS EXTRACTIVAS</b>	<b>5.381,2</b>	<b>2.134,6</b>	<b>4.330,3</b>	<b>4.361,2</b>	<b>Sección B</b>
05	Extracción de antracita, hulla y lignito	0,0	0,0	14.285,7	6.000,0	05
06	Extracción de crudo de petróleo y gas natural	0,0	0,0	0,0	0,0	06
07	Extracción de minerales metálicos	48.000,0	0,0	0,0	28.346,5	07
08	Otras industrias extractivas	5.383,4	2.235,3	3.740,5	4.158,5	08
09	Actividades de apoyo a las industrias extractivas	0,0	0,0	6.250,0	4.780,9	09
<b>Sección C</b>	<b>INDUSTRIA MANUFACTURERA</b>	<b>3.225,6</b>	<b>5.149,3</b>	<b>4.208,6</b>	<b>4.081,7</b>	<b>Sección C</b>
10	Industria de la alimentación	3.904,4	5.693,8	6.014,1	5.459,4	10
11	Fabricación de bebidas	2.608,7	4.411,8	3.851,6	3.703,0	11
12	Industria del tabaco	0,0	0,0	8.653,8	6.428,6	12
13	Industria textil	3.892,8	2.297,7	2.981,5	3.395,3	13
14	Confección de prendas de vestir	717,6	574,3	1.042,8	920,6	14
15	Industria del cuero y del calzado	1.273,3	2.023,1	3.177,2	1.375,8	15
16	Industria de la madera y del corcho, excepto muebles; cestería y espartería	4.000,6	9.776,0	5.117,0	5.419,9	16
17	Industria del papel	2.308,4	2.468,5	3.613,1	2.927,8	17
18	Artes gráficas y reproducción de soportes grabados	1.487,7	1.545,4	2.658,3	2.212,3	18
19	Coquerías y refino de petróleo	0,0	0,0	0,0	0,0	19
20	Industria química	4.592,1	2.842,5	3.452,9	3.405,1	20
21	Fabricación de productos farmacéuticos	832,2	3.571,4	2.483,1	1.586,1	21
22	Fabricación de productos de caucho y plásticos	4.152,1	3.479,7	4.613,1	4.337,2	22
23	Fabricación de otros productos minerales no metálicos	4.594,9	5.782,5	4.716,4	5.422,5	23
24	Metalurgia; fabricación de productos de hierro, acero y ferroaleaciones	6.576,4	6.120,0	5.521,7	5.903,7	24
25	Fabricación de productos metálicos, excepto maquinaria y equipo	4.517,8	7.858,4	5.690,6	5.555,9	25
26	Fabricación de productos informáticos, electrónicos y ópticos	442,8	44.859,8	1.330,4	2.139,9	26
27	Fabricación de material y equipo eléctrico	2.097,9	7.543,6	2.419,8	3.074,9	27
28	Fabricación de maquinaria y equipo n.c.o.p.	3.291,9	4.809,8	3.860,1	3.973,9	28
29	Fabricación de vehículos de motor, remolques y semirremolques	9.046,4	4.526,3	1.974,3	2.253,3	29
30	Fabricación de otro material de transporte	3.978,1	6.486,5	2.589,4	2.977,7	30
31	Fabricación de muebles	2.816,8	4.664,9	3.991,1	3.886,0	31
32	Otras industrias manufactureras	2.464,5	5.010,4	2.978,9	2.957,4	32
33	Reparación e instalación de maquinaria y equipo	4.972,4	5.990,2	5.209,3	5.304,3	33
<b>Sección D</b>	<b>SUMINISTRO DE ENERGÍA ELÉCTRICA, GAS, VAPOR Y AIRE ACONDICIONADO</b>	<b>653,2</b>	<b>1.016,9</b>	<b>2.128,5</b>	<b>1.679,0</b>	<b>Sección D</b>
35	Suministro de energía eléctrica, gas, vapor y aire acondicionado	653,2	1.016,9	2.128,5	1.679,0	35
<b>Sección E</b>	<b>SUMINISTRO DE AGUA, ACTIVIDADES DE SANEAMIENTO, GESTIÓN DE RESIDUOS Y DESCONTAMINACIÓN</b>	<b>5.364,3</b>	<b>4.364,7</b>	<b>4.783,0</b>	<b>4.932,6</b>	<b>Sección E</b>
36	Captación, depuración y distribución de agua	1.829,3	2.382,7	1.889,4	1.924,1	36
37	Recogida y tratamiento de aguas residuales	5.391,7	3.022,7	4.536,1	4.252,4	37
38	Recogida, tratamiento y eliminación de residuos; valorización	7.380,8	5.743,8	6.166,7	6.537,6	38
39	Actividades de descontaminación y otros servicios de gestión de residuos	21.352,3	6.366,0	7.884,4	10.148,0	39
<b>Sección F</b>	<b>CONSTRUCCIÓN</b>	<b>5.242,5</b>	<b>6.225,4</b>	<b>6.185,9</b>	<b>5.830,1</b>	<b>Sección F</b>
41	Construcción de edificios	5.752,8	7.461,7	7.199,1	6.669,1	41
42	Ingeniería civil	5.007,8	4.744,9	6.986,2	5.919,0	42
43	Actividades de construcción especializada	4.926,6	5.467,5	5.533,6	5.296,0	43
<b>Sección G</b>	<b>COMERCIO AL POR MAYOR Y AL POR MENOR; REPARACIÓN DE VEHÍCULOS DE MOTOR Y MOTOCICLETAS</b>	<b>1.773,7</b>	<b>2.659,3</b>	<b>2.250,6</b>	<b>2.127,9</b>	<b>Sección G</b>
45	Venta y reparación de vehículos de motor y motocicletas	2.801,6	3.417,5	3.236,3	3.098,2	45
46	Comercio al por mayor e intermediarios del comercio, excepto de vehículos de motor y motocicletas	1.968,7	4.131,8	3.100,3	2.888,2	46
47	Comercio al por menor, excepto de vehículos de motor y motocicletas	1.510,4	1.335,2	1.502,8	1.488,4	47
<b>Sección H</b>	<b>TRANSPORTE Y ALMACENAMIENTO</b>	<b>3.718,8</b>	<b>4.137,3</b>	<b>4.522,2</b>	<b>4.241,1</b>	<b>Sección H</b>
49	Transporte terrestre y por tubería	3.564,8	3.873,2	4.156,7	3.944,5	49
50	Transporte marítimo y por vías navegables interiores	3.737,0	5.345,2	7.123,1	4.630,9	50
51	Transporte aéreo	1.629,2	1.083,0	2.023,8	1.779,3	51
52	Almacenamiento y actividades anexas al transporte	2.634,9	4.888,7	4.886,3	4.365,7	52
53	Actividades postales y de correos	7.400,6	5.129,8	6.247,7	6.531,6	53
<b>Sección I</b>	<b>HOSTELERÍA</b>	<b>2.076,7</b>	<b>2.559,6</b>	<b>2.710,0</b>	<b>2.415,8</b>	<b>Sección I</b>
55	Servicios de alojamiento	2.571,9	4.457,9	3.091,6	2.998,7	55
56	Servicios de comidas y bebidas	1.971,9	2.179,5	2.676,2	2.326,8	56

SECCIONES Y DIVISIONES CNAE-2009		INDICE DE INCIDENCIA DEL TOTAL DE ACCIDENTES EN JORNADA DE TRABAJO				
		Provincia de Alicante	Provincia de Castellón	Provincia de Valencia	Comunitat Valenciana	CNAE-2009
		Total	Total	Total	Total	
<b>Sección J</b>	<b>INFORMACIÓN Y COMUNICACIONES</b>	<b>823,1</b>	<b>1.207,2</b>	<b>747,5</b>	<b>798,1</b>	<b>Sección J</b>
58	Edición	191,1	0,0	299,6	258,8	58
59	Actividades cinematográficas, de vídeo y de televisión, grabación de sonido y edición musical	361,7	1.099,9	719,4	671,4	59
60	Actividades de programación y emisión de radio y televisión	2.362,5	6.223,0	4.438,2	3.743,4	60
61	Telecomunicaciones	2.644,6	3.734,0	2.157,9	2.455,1	61
62	Programación, consultoría y otras actividades relacionadas con la informática	219,4	303,3	183,0	201,2	62
63	Servicios de información	740,4	688,1	1.552,6	1.323,8	63
<b>Sección K</b>	<b>ACTIVIDADES FINANCIERAS Y DE SEGUROS</b>	<b>153,6</b>	<b>427,8</b>	<b>326,8</b>	<b>279,0</b>	<b>Sección K</b>
64	Servicios financieros, excepto seguros y fondos de pensiones	199,4	340,9	394,6	320,9	64
65	Seguros, reaseguros y fondos de pensiones, excepto Seguridad Social obligatoria	242,9	0,0	294,0	258,7	65
66	Actividades auxiliares a los servicios financieros y a los seguros	54,6	633,1	244,3	225,9	66
<b>Sección L</b>	<b>ACTIVIDADES INMOBILIARIAS</b>	<b>430,7</b>	<b>799,3</b>	<b>795,1</b>	<b>622,8</b>	<b>Sección L</b>
68	Actividades inmobiliarias	430,7	799,3	795,1	622,8	68
<b>Sección M</b>	<b>ACTIVIDADES PROFESIONALES, CIENTÍFICAS Y TÉCNICAS</b>	<b>469,2</b>	<b>498,3</b>	<b>477,6</b>	<b>477,0</b>	<b>Sección M</b>
69	Actividades jurídicas y de contabilidad	180,9	141,1	228,3	203,1	69
70	Actividades de las sedes centrales; actividades de consultoría de gestión empresarial	249,2	467,7	158,7	216,2	70
71	Servicios técnicos de arquitectura e ingeniería; ensayos y análisis técnicos	841,1	946,2	774,7	807,3	71
72	Investigación y desarrollo	397,8	275,0	391,8	383,0	72
73	Publicidad y estudios de mercado	589,7	1.099,6	469,2	562,2	73
74	Otras actividades profesionales, científicas y técnicas	919,6	490,4	658,6	726,8	74
75	Actividades veterinarias	322,1	1.120,4	1.235,5	870,2	75
<b>Sección N</b>	<b>ACTIVIDADES ADMINISTRATIVAS Y SERVICIOS AUXILIARES</b>	<b>1.784,5</b>	<b>1.777,6</b>	<b>1.951,1</b>	<b>1.880,6</b>	<b>Sección N</b>
77	Actividades de alquiler	1.678,3	1.271,6	2.237,8	1.940,4	77
78	Actividades relacionadas con el empleo	325,4	271,2	592,0	483,0	78
79	Actividades de agencias de viajes, operadores turísticos, servicios de reservas y otros relacionados	216,7	0,0	138,6	155,4	79
80	Actividades de seguridad e investigación	2.321,9	2.184,4	2.815,7	2.606,2	80
81	Servicios a edificios y actividades de jardinería	2.357,4	3.161,1	2.904,6	2.726,7	81
82	Actividades administrativas de oficina y otras actividades auxiliares a las empresas	990,2	870,6	1.249,7	1.160,4	82
<b>Sección O</b>	<b>ADMINISTRACIÓN PÚBLICA Y DEFENSA; SEGURIDAD SOCIAL OBLIGATORIA</b>	<b>2.235,9</b>	<b>2.227,0</b>	<b>2.351,7</b>	<b>2.295,5</b>	<b>Sección O</b>
84	Administración Pública y defensa; Seguridad Social obligatoria	2.235,9	2.227,0	2.351,7	2.295,5	84
<b>Sección P</b>	<b>EDUCACIÓN</b>	<b>648,2</b>	<b>626,4</b>	<b>637,8</b>	<b>639,8</b>	<b>Sección P</b>
85	Educación	648,2	626,4	637,8	639,8	85
<b>Sección Q</b>	<b>ACTIVIDADES SANITARIAS Y DE SERVICIOS SOCIALES</b>	<b>2.382,1</b>	<b>2.557,4</b>	<b>2.337,7</b>	<b>2.378,0</b>	<b>Sección Q</b>
86	Actividades sanitarias	2.059,3	2.413,2	1.938,1	2.034,2	86
87	Asistencia en establecimientos residenciales	4.186,9	3.657,3	4.121,4	4.085,5	87
88	Actividades de servicios sociales sin alojamiento	2.530,7	1.838,6	2.098,7	2.243,7	88
<b>Sección R</b>	<b>ACTIVIDADES ARTÍSTICAS, RECREATIVAS Y DE ENTRETENIMIENTO</b>	<b>1.840,4</b>	<b>3.540,5</b>	<b>2.756,6</b>	<b>2.527,4</b>	<b>Sección R</b>
90	Actividades de creación, artísticas y espectáculos	255,9	1.302,8	1.603,9	1.204,0	90
91	Actividades de bibliotecas, archivos, museos y otras actividades culturales	4.953,8	0,0	4.415,9	4.476,8	91
92	Actividades de juegos de azar y apuestas	727,8	718,7	823,0	773,0	92
93	Actividades deportivas, recreativas y de entretenimiento	2.233,7	4.498,4	3.370,2	3.114,8	93
<b>Sección S</b>	<b>OTROS SERVICIOS</b>	<b>1.368,9</b>	<b>1.621,9</b>	<b>1.399,7</b>	<b>1.415,0</b>	<b>Sección S</b>
94	Actividades asociativas	1.406,2	1.063,3	1.000,1	1.143,6	94
95	Reparación de ordenadores, efectos personales y artículos de uso doméstico	1.140,9	2.907,1	1.331,2	1.505,2	95
96	Otros servicios personales	1.394,2	1.508,6	1.543,9	1.482,4	96
<b>Sección T</b>	<b>ACTIVIDADES DE LOS HOGARES COMO EMPLEADORES Y COMO PRODUCTORES DE BIENES Y SERVICIOS PARA USO PROPIO</b>	<b>518,2</b>	<b>488,4</b>	<b>457,8</b>	<b>480,6</b>	<b>Sección T</b>
97	Actividades de los hogares como empleadores de personal doméstico	518,2	488,4	457,8	480,6	97
98	Actividades de los hogares como productores de bienes y servicios para uso propio	0,0	0,0	0,0	0,0	98
<b>Sección U</b>	<b>ACTIVIDADES DE ORGANIZACIONES Y ORGANISMOS EXTRATERRITORIALES</b>	<b>14.138,4</b>	<b>0,0</b>	<b>2.316,6</b>	<b>11.182,3</b>	<b>Sección U</b>
99	Actividades de organizaciones y organismos extraterritoriales	14.138,4	0,0	2.316,6	11.182,3	99
	<b>OTROS SIN CLASIFICAR</b>	<b>0</b>	<b>0</b>	<b>0</b>	<b>0</b>	
	<b>TOTAL</b>	<b>2.326,1</b>	<b>3.296,1</b>	<b>2.735,5</b>	<b>2.665,5</b>	

**ÍNDICE DE INCIDENCIA DE ACCIDENTES GRAVES EN JORNADA DE TRABAJO POR SECCIONES, EN LA COMUNITAT VALENCIANA Y SUS PROVINCIAS**

Datos contabilizados según fecha de baja médica, correspondientes al periodo Interanual: enero 2021 - diciembre 2021

Cuadro 13

SECCIONES CNAE-2009		ÍNDICE DE INCIDENCIA DE ACCIDENTES GRAVES EN JORNADA DE TRABAJO				
		Provincia de Alicante	Provincia de Castellón	Provincia de Valencia	Comunitat Valenciana	CNAE-2009
		Total	Total	Total	Total	
Sección A	AGRICULTURA, GANADERÍA, SILVICULTURA Y PESCA	29,7	0,0	29,2	23,7	Sección A
Sección B	INDUSTRIAS EXTRACTIVAS	0,0	355,8	166,6	132,2	Sección B
Sección C	INDUSTRIA MANUFACTURERA	20,3	32,3	34,9	30,1	Sección C
Sección D	SUMINISTRO DE ENERGIA ELECTRICA, GAS, VAPOR Y AIRE ACONDICIONADO	0,0	678,0	54,6	109,5	Sección D
Sección E	SUMINISTRO DE AGUA, ACTIVIDADES DE SANEAMIENTO, GESTIÓN DE RESIDUOS Y DESCONTAMINACIÓN	15,9	41,6	22,1	22,5	Sección E
Sección F	CONSTRUCCIÓN	74,4	92,5	58,8	68,9	Sección F
Sección G	COMERCIO AL POR MAYOR Y AL POR MENOR; REPARACIÓN DE VEHÍCULOS DE MOTOR Y MOTOCICLETAS	7,5	11,7	10,6	9,6	Sección G
Sección H	TRANSPORTE Y ALMACENAMIENTO	24,8	18,6	42,5	34,6	Sección H
Sección I	HOSTELERÍA	4,2	20,5	5,5	6,8	Sección I
Sección J	INFORMACIÓN Y COMUNICACIONES	16,8	0,0	4,0	7,6	Sección J
Sección K	ACTIVIDADES FINANCIERAS Y DE SEGUROS	0,0	0,0	5,8	3,2	Sección K
Sección L	ACTIVIDADES INMOBILIARIAS	11,6	0,0	24,5	16,5	Sección L
Sección M	ACTIVIDADES PROFESIONALES, CIENTÍFICAS Y TÉCNICAS	3,5	0,0	7,1	5,3	Sección M
Sección N	ACTIVIDADES ADMINISTRATIVAS Y SERVICIOS AUXILIARES	9,6	13,7	7,7	9,0	Sección N
Sección O	ADMINISTRACIÓN PÚBLICA Y DEFENSA; SEGURIDAD SOCIAL OBLIGATORIA	0,0	0,0	13,0	6,8	Sección O
Sección P	EDUCACIÓN	9,1	8,6	0,0	3,8	Sección P
Sección Q	ACTIVIDADES SANITARIAS Y DE SERVICIOS SOCIALES	5,6	0,0	3,5	3,8	Sección Q
Sección R	ACTIVIDADES ARTÍSTICAS, RECREATIVAS Y DE ENTRETENIMIENTO	25,6	0,0	16,7	17,9	Sección R
Sección S	OTROS SERVICIOS	15,5	31,8	29,9	24,8	Sección S
Sección T	ACTIVIDADES DE LOS HOGARES COMO EMPLEADORES Y COMO PRODUCTORES DE BIENES Y SERVICIOS PARA USO PROPIO	9,3	24,4	5,2	8,8	Sección T
Sección U	ACTIVIDADES DE ORGANIZACIONES Y ORGANISMOS EXTRATERRITORIALES	0,0	0,0	0,0	0,0	Sección U
	OTROS SIN CLASIFICAR	0,0	0,0	0,0	0,0	
<b>TOTAL</b>		<b>15,6</b>	<b>21,7</b>	<b>18,2</b>	<b>17,7</b>	

**INDICE DE INCIDENCIA DE ACCIDENTES GRAVES EN JORNADA DE TRABAJO POR SECCIONES Y DIVISIONES, EN LA COMUNITAT VALENCIANA Y SUS PROVINCIAS**

Datos contabilizados según fecha de baja médica, correspondientes al periodo Interanual: enero 2021 - diciembre 2021

Cuadro 14

SECCIONES Y DIVISIONES CNAE-2009		INDICE DE INCIDENCIA DE ACCIDENTES GRAVES EN JORNADA DE TRABAJO				
		Provincia de Alicante	Provincia de Castellón	Provincia de Valencia	Comunitat Valenciana	CNAE-2009
		Total	Total	Total	Total	
<b>Sección A</b>	<b>AGRICULTURA, GANADERÍA, SILVICULTURA Y PESCA</b>	<b>29,7</b>	<b>0,0</b>	<b>29,2</b>	<b>23,7</b>	<b>Sección A</b>
01	Agricultura, ganadería, caza y servicios relacionados con las mismas	26,0	0,0	31,7	24,1	01
02	Silvicultura y explotación forestal	0,0	0,0	0,0	0,0	02
03	Pesca y acuicultura	112,2	0,0	0,0	54,7	03
<b>Sección B</b>	<b>INDUSTRIAS EXTRACTIVAS</b>	<b>0,0</b>	<b>355,8</b>	<b>166,6</b>	<b>132,2</b>	<b>Sección B</b>
05	Extracción de antracita, hulla y lignito	0,0	0,0	0,0	0,0	05
06	Extracción de crudo de petróleo y gas natural	0,0	0,0	0,0	0,0	06
07	Extracción de minerales metálicos	0,0	0,0	0,0	0,0	07
08	Otras industrias extractivas	0,0	372,6	178,1	138,6	08
09	Actividades de apoyo a las industrias extractivas	0,0	0,0	0,0	0,0	09
<b>Sección C</b>	<b>INDUSTRIA MANUFACTURERA</b>	<b>20,3</b>	<b>32,3</b>	<b>34,9</b>	<b>30,1</b>	<b>Sección C</b>
10	Industria de la alimentación	30,4	0,0	37,8	33,2	10
11	Fabricación de bebidas	0,0	0,0	0,0	0,0	11
12	Industria del tabaco	0,0	0,0	0,0	0,0	12
13	Industria textil	26,5	0,0	15,3	19,9	13
14	Confección de prendas de vestir	0,0	0,0	0,0	0,0	14
15	Industria del cuero y del calzado	6,0	0,0	0,0	5,6	15
16	Industria de la madera y del corcho, excepto muebles; cestería y espartería	37,4	325,9	58,6	88,7	16
17	Industria del papel	33,5	0,0	56,0	38,2	17
18	Artes gráficas y reproducción de soportes grabados	0,0	0,0	20,8	12,8	18
19	Coquerías y refino de petróleo	0,0	0,0	0,0	0,0	19
20	Industria química	0,0	19,0	43,8	30,2	20
21	Fabricación de productos farmacéuticos	0,0	0,0	0,0	0,0	21
22	Fabricación de productos de caucho y plásticos	36,3	0,0	46,1	39,0	22
23	Fabricación de otros productos minerales no metálicos	25,2	30,8	132,1	48,7	23
24	Metalurgia; fabricación de productos de hierro, acero y ferroaleaciones	0,0	0,0	0,0	0,0	24
25	Fabricación de productos metálicos, excepto maquinaria y equipo	43,9	140,3	24,7	39,8	25
26	Fabricación de productos informáticos, electrónicos y ópticos	0,0	0,0	0,0	0,0	26
27	Fabricación de material y equipo eléctrico	0,0	188,6	0,0	26,5	27
28	Fabricación de maquinaria y equipo n.c.o.p.	0,0	0,0	57,4	32,6	28
29	Fabricación de vehículos de motor, remolques y semirremolques	0,0	0,0	13,6	12,4	29
30	Fabricación de otro material de transporte	0,0	0,0	0,0	0,0	30
31	Fabricación de muebles	0,0	0,0	46,2	28,6	31
32	Otras industrias manufactureras	0,0	0,0	30,4	15,3	32
33	Reparación e instalación de maquinaria y equipo	44,8	0,0	36,7	31,5	33
<b>Sección D</b>	<b>SUMINISTRO DE ENERGÍA ELÉCTRICA, GAS, VAPOR Y AIRE ACONDICIONADO</b>	<b>0,0</b>	<b>678,0</b>	<b>54,6</b>	<b>109,5</b>	<b>Sección D</b>
35	Suministro de energía eléctrica, gas, vapor y aire acondicionado	0,0	678,0	54,6	109,5	35
<b>Sección E</b>	<b>SUMINISTRO DE AGUA, ACTIVIDADES DE SANEAMIENTO, GESTIÓN DE RESIDUOS Y DESCONTAMINACIÓN</b>	<b>15,9</b>	<b>41,6</b>	<b>22,1</b>	<b>22,5</b>	<b>Sección E</b>
36	Captación, depuración y distribución de agua	0,0	0,0	36,3	17,7	36
37	Recogida y tratamiento de aguas residuales	0,0	0,0	0,0	0,0	37
38	Recogida, tratamiento y eliminación de residuos; valorización	26,7	76,6	0,0	18,6	38
39	Actividades de descontaminación y otros servicios de gestión de residuos	0,0	0,0	1.576,9	845,7	39
<b>Sección F</b>	<b>CONSTRUCCIÓN</b>	<b>74,4</b>	<b>92,5</b>	<b>58,8</b>	<b>68,9</b>	<b>Sección F</b>
41	Construcción de edificios	82,8	154,2	80,1	90,9	41
42	Ingeniería civil	53,3	113,0	38,8	56,2	42
43	Actividades de construcción especializada	70,4	45,2	47,5	55,9	43
<b>Sección G</b>	<b>COMERCIO AL POR MAYOR Y AL POR MENOR; REPARACIÓN DE VEHÍCULOS DE MOTOR Y MOTOCICLETAS</b>	<b>7,5</b>	<b>11,7</b>	<b>10,6</b>	<b>9,6</b>	<b>Sección G</b>
45	Venta y reparación de vehículos de motor y motocicletas	15,6	49,2	27,5	25,6	45
46	Comercio al por mayor e intermediarios del comercio, excepto de vehículos de motor y motocicletas	12,4	17,4	16,4	15,3	46
47	Comercio al por menor, excepto de vehículos de motor y motocicletas	3,8	0,0	3,7	3,4	47
<b>Sección H</b>	<b>TRANSPORTE Y ALMACENAMIENTO</b>	<b>24,8</b>	<b>18,6</b>	<b>42,5</b>	<b>34,6</b>	<b>Sección H</b>
49	Transporte terrestre y por tubería	27,8	12,8	54,5	41,2	49
50	Transporte marítimo y por vías navegables interiores	0,0	0,0	0,0	0,0	50
51	Transporte aéreo	0,0	0,0	0,0	0,0	51
52	Almacenamiento y actividades anexas al transporte	37,4	50,4	25,3	30,3	52
53	Actividades postales y de correos	0,0	0,0	21,9	12,2	53
<b>Sección I</b>	<b>HOSTELERÍA</b>	<b>4,2</b>	<b>20,5</b>	<b>5,5</b>	<b>6,8</b>	<b>Sección I</b>
55	Servicios de alojamiento	8,1	61,5	34,0	23,2	55
56	Servicios de comidas y bebidas	3,4	12,3	3,0	4,2	56

SECCIONES Y DIVISIONES CNAE-2009		INDICE DE INCIDENCIA DE ACCIDENTES GRAVES EN JORNADA DE TRABAJO				
		Provincia de Alicante	Provincia de Castellón	Provincia de Valencia	Comunitat Valenciana	CNAE-2009
		Total	Total	Total	Total	
<b>Sección J</b>	<b>INFORMACIÓN Y COMUNICACIONES</b>	<b>16,8</b>	<b>0,0</b>	<b>4,0</b>	<b>7,6</b>	<b>Sección J</b>
58	Edición	0,0	0,0	0,0	0,0	58
59	Actividades cinematográficas, de vídeo y de televisión, grabación de sonido y edición musical	0,0	0,0	0,0	0,0	59
60	Actividades de programación y emisión de radio y televisión	0,0	0,0	0,0	0,0	60
61	Telecomunicaciones	88,2	0,0	30,4	50,1	61
62	Programación, consultoría y otras actividades relacionadas con la informática	0,0	0,0	0,0	0,0	62
63	Servicios de información	0,0	0,0	0,0	0,0	63
<b>Sección K</b>	<b>ACTIVIDADES FINANCIERAS Y DE SEGUROS</b>	<b>0,0</b>	<b>0,0</b>	<b>5,8</b>	<b>3,2</b>	<b>Sección K</b>
64	Servicios financieros, excepto seguros y fondos de pensiones	0,0	0,0	0,0	0,0	64
65	Seguros, reaseguros y fondos de pensiones, excepto Seguridad Social obligatoria	0,0	0,0	0,0	0,0	65
66	Actividades auxiliares a los servicios financieros y a los seguros	0,0	0,0	16,3	9,0	66
<b>Sección L</b>	<b>ACTIVIDADES INMOBILIARIAS</b>	<b>11,6</b>	<b>0,0</b>	<b>24,5</b>	<b>16,5</b>	<b>Sección L</b>
68	Actividades inmobiliarias	11,6	0,0	24,5	16,5	68
<b>Sección M</b>	<b>ACTIVIDADES PROFESIONALES, CIENTÍFICAS Y TÉCNICAS</b>	<b>3,5</b>	<b>0,0</b>	<b>7,1</b>	<b>5,3</b>	<b>Sección M</b>
69	Actividades jurídicas y de contabilidad	0,0	0,0	5,4	3,0	69
70	Actividades de las sedes centrales; actividades de consultoría de gestión empresarial	0,0	0,0	22,7	12,7	70
71	Servicios técnicos de arquitectura e ingeniería; ensayos y análisis técnicos	20,0	0,0	15,0	14,9	71
72	Investigación y desarrollo	0,0	0,0	0,0	0,0	72
73	Publicidad y estudios de mercado	0,0	0,0	0,0	0,0	73
74	Otras actividades profesionales, científicas y técnicas	0,0	0,0	0,0	0,0	74
75	Actividades veterinarias	0,0	0,0	0,0	0,0	75
<b>Sección N</b>	<b>ACTIVIDADES ADMINISTRATIVAS Y SERVICIOS AUXILIARES</b>	<b>9,6</b>	<b>13,7</b>	<b>7,7</b>	<b>9,0</b>	<b>Sección N</b>
77	Actividades de alquiler	34,3	0,0	20,5	22,7	77
78	Actividades relacionadas con el empleo	0,0	0,0	0,0	0,0	78
79	Actividades de agencias de viajes, operadores turísticos, servicios de reservas y otros relacionados	0,0	0,0	0,0	0,0	79
80	Actividades de seguridad e investigación	0,0	0,0	0,0	0,0	80
81	Servicios a edificios y actividades de jardinería	8,9	31,9	9,5	11,6	81
82	Actividades administrativas de oficina y otras actividades auxiliares a las empresas	15,7	0,0	11,8	12,1	82
<b>Sección O</b>	<b>ADMINISTRACIÓN PÚBLICA Y DEFENSA; SEGURIDAD SOCIAL OBLIGATORIA</b>	<b>0,0</b>	<b>0,0</b>	<b>13,0</b>	<b>6,8</b>	<b>Sección O</b>
84	Administración Pública y defensa; Seguridad Social obligatoria	0,0	0,0	13,0	6,8	84
<b>Sección P</b>	<b>EDUCACIÓN</b>	<b>9,1</b>	<b>8,6</b>	<b>0,0</b>	<b>3,8</b>	<b>Sección P</b>
85	Educación	9,1	8,6	0,0	3,8	85
<b>Sección Q</b>	<b>ACTIVIDADES SANITARIAS Y DE SERVICIOS SOCIALES</b>	<b>5,6</b>	<b>0,0</b>	<b>3,5</b>	<b>3,8</b>	<b>Sección Q</b>
86	Actividades sanitarias	7,3	0,0	3,2	4,3	86
87	Asistencia en establecimientos residenciales	0,0	0,0	6,7	4,0	87
88	Actividades de servicios sociales sin alojamiento	0,0	0,0	0,0	0,0	88
<b>Sección R</b>	<b>ACTIVIDADES ARTÍSTICAS, RECREATIVAS Y DE ENTRETENIMIENTO</b>	<b>25,6</b>	<b>0,0</b>	<b>16,7</b>	<b>17,9</b>	<b>Sección R</b>
90	Actividades de creación, artísticas y espectáculos	0,0	0,0	28,1	17,4	90
91	Actividades de bibliotecas, archivos, museos y otras actividades culturales	0,0	0,0	0,0	0,0	91
92	Actividades de juegos de azar y apuestas	0,0	0,0	0,0	0,0	92
93	Actividades deportivas, recreativas y de entretenimiento	38,7	0,0	17,5	22,7	93
<b>Sección S</b>	<b>OTROS SERVICIOS</b>	<b>15,5</b>	<b>31,8</b>	<b>29,9</b>	<b>24,8</b>	<b>Sección S</b>
94	Actividades asociativas	0,0	0,0	17,0	9,2	94
95	Reparación de ordenadores, efectos personales y artículos de uso doméstico	0,0	0,0	32,5	16,4	95
96	Otros servicios personales	22,0	49,5	33,7	31,0	96
<b>Sección T</b>	<b>ACTIVIDADES DE LOS HOGARES COMO EMPLEADORES Y COMO PRODUCTORES DE BIENES Y SERVICIOS PARA USO PROPIO</b>	<b>9,3</b>	<b>24,4</b>	<b>5,2</b>	<b>8,8</b>	<b>Sección T</b>
97	Actividades de los hogares como empleadores de personal doméstico	9,3	24,4	5,2	8,8	97
98	Actividades de los hogares como productores de bienes y servicios para uso propio	0,0	0,0	0,0	0,0	98
<b>Sección U</b>	<b>ACTIVIDADES DE ORGANIZACIONES Y ORGANISMOS EXTRATERRITORIALES</b>	<b>0,0</b>	<b>0,0</b>	<b>0,0</b>	<b>0,0</b>	<b>Sección U</b>
99	Actividades de organizaciones y organismos extraterritoriales	0,0	0,0	0,0	0,0	99
	<b>OTROS SIN CLASIFICAR</b>	<b>0,0</b>	<b>0,0</b>	<b>0,0</b>	<b>0,0</b>	
	<b>TOTAL</b>	<b>15,6</b>	<b>21,7</b>	<b>18,2</b>	<b>17,7</b>	

**ÍNDICE DE INCIDENCIA DE ACCIDENTES MORTALES EN JORNADA DE TRABAJO POR SECCIONES, EN LA COMUNITAT VALENCIANA Y SUS PROVINCIAS**

Datos contabilizados según fecha de baja médica, correspondientes al periodo Interanual: enero 2021 - diciembre 2021

Cuadro 15

SECCIONES CNAE-2009		ÍNDICE DE INCIDENCIA DE ACCIDENTES MORTALES EN JORNADA DE TRABAJO				CNAE-2009
		Provincia de Alicante	Provincia de Castellón	Provincia de Valencia	Comunitat Valenciana	
		Total	Total	Total	Total	
Sección A	AGRICULTURA, GANADERÍA, SILVICULTURA Y PESCA	0,00	18,83	7,30	7,29	Sección A
Sección B	INDUSTRIAS EXTRACTIVAS	0,00	0,00	0,00	0,00	Sección B
Sección C	INDUSTRIA MANUFACTURERA	1,27	15,09	2,85	4,52	Sección C
Sección D	SUMINISTRO DE ENERGIA ELECTRICA, GAS, VAPOR Y AIRE ACONDICIONADO	0,00	0,00	54,58	36,50	Sección D
Sección E	SUMINISTRO DE AGUA, ACTIVIDADES DE SANEAMIENTO, GESTIÓN DE RESIDUOS Y DESCONTAMINACIÓN	15,87	0,00	11,05	11,26	Sección E
Sección F	CONSTRUCCIÓN	3,92	6,16	4,53	4,49	Sección F
Sección G	COMERCIO AL POR MAYOR Y AL POR MENOR; REPARACIÓN DE VEHÍCULOS DE MOTOR Y MOTOCICLETAS	1,50	2,34	2,52	2,14	Sección G
Sección H	TRANSPORTE Y ALMACENAMIENTO	3,54	37,19	21,26	17,82	Sección H
Sección I	HOSTELERÍA	0,00	5,13	0,00	0,61	Sección I
Sección J	INFORMACIÓN Y COMUNICACIONES	0,00	0,00	0,00	0,00	Sección J
Sección K	ACTIVIDADES FINANCIERAS Y DE SEGUROS	0,00	0,00	5,84	3,24	Sección K
Sección L	ACTIVIDADES INMOBILIARIAS	0,00	0,00	12,23	5,51	Sección L
Sección M	ACTIVIDADES PROFESIONALES, CIENTÍFICAS Y TÉCNICAS	0,00	0,00	1,78	1,06	Sección M
Sección N	ACTIVIDADES ADMINISTRATIVAS Y SERVICIOS AUXILIARES	0,00	6,86	3,85	2,99	Sección N
Sección O	ADMINISTRACIÓN PÚBLICA Y DEFENSA; SEGURIDAD SOCIAL OBLIGATORIA	0,00	0,00	4,35	2,28	Sección O
Sección P	EDUCACIÓN	0,00	0,00	0,00	0,00	Sección P
Sección Q	ACTIVIDADES SANITARIAS Y DE SERVICIOS SOCIALES	1,86	0,00	0,00	0,64	Sección Q
Sección R	ACTIVIDADES ARTÍSTICAS, RECREATIVAS Y DE ENTRETENIMIENTO	0,00	0,00	0,00	0,00	Sección R
Sección S	OTROS SERVICIOS	10,33	0,00	0,00	3,81	Sección S
Sección T	ACTIVIDADES DE LOS HOGARES COMO EMPLEADORES Y COMO PRODUCTORES DE BIENES Y SERVICIOS PARA USO PROPIO	0,00	0,00	0,00	0,00	Sección T
Sección U	ACTIVIDADES DE ORGANIZACIONES Y ORGANISMOS EXTRATERRITORIALES	0,00	0,00	0,00	0,00	Sección U
	OTROS SIN CLASIFICAR	0,00	0,00	0,00	0,00	
<b>TOTAL</b>		<b>1,55</b>	<b>7,22</b>	<b>3,56</b>	<b>3,33</b>	

**INDICE DE INCIDENCIA DE ACCIDENTES MORTALES EN JORNADA DE TRABAJO POR SECCIONES Y DIVISIONES, EN LA COMUNITAT VALENCIANA Y SUS PROVINCIAS**

Datos contabilizados según fecha de baja médica, correspondientes al periodo Interanual: enero 2021 - diciembre 2021

Cuadro 16

SECCIONES Y DIVISIONES CNAE-2009		INDICE DE INCIDENCIA DE ACCIDENTES MORTALES EN JORNADA DE TRABAJO				
		Provincia de Alicante	Provincia de Castellón	Provincia de Valencia	Comunitat Valenciana	CNAE-2009
		Total	Total	Total	Total	
<b>Sección A</b>	<b>AGRICULTURA, GANADERÍA, SILVICULTURA Y PESCA</b>	<b>0,00</b>	<b>18,83</b>	<b>7,30</b>	<b>7,29</b>	<b>Sección A</b>
01	Agricultura, ganadería, caza y servicios relacionados con las mismas	0,00	22,06	7,92	8,05	01
02	Silvicultura y explotación forestal	0,00	0,00	0,00	0,00	02
03	Pesca y acuicultura	0,00	0,00	0,00	0,00	03
<b>Sección B</b>	<b>INDUSTRIAS EXTRACTIVAS</b>	<b>0,00</b>	<b>0,00</b>	<b>0,00</b>	<b>0,00</b>	<b>Sección B</b>
05	Extracción de antracita, hulla y lignito	0,00	0,00	0,00	0,00	05
06	Extracción de crudo de petróleo y gas natural	0,00	0,00	0,00	0,00	06
07	Extracción de minerales metálicos	0,00	0,00	0,00	0,00	07
08	Otras industrias extractivas	0,00	0,00	0,00	0,00	08
09	Actividades de apoyo a las industrias extractivas	0,00	0,00	0,00	0,00	09
<b>Sección C</b>	<b>INDUSTRIA MANUFACTURERA</b>	<b>1,27</b>	<b>15,09</b>	<b>2,85</b>	<b>4,52</b>	<b>Sección C</b>
10	Industria de la alimentación	0,00	0,00	0,00	0,00	10
11	Fabricación de bebidas	0,00	0,00	0,00	0,00	11
12	Industria del tabaco	0,00	0,00	0,00	0,00	12
13	Industria textil	0,00	0,00	30,58	13,29	13
14	Confección de prendas de vestir	0,00	0,00	0,00	0,00	14
15	Industria del cuero y del calzado	0,00	0,00	0,00	0,00	15
16	Industria de la madera y del corcho, excepto muebles; cestería y espartería	0,00	81,47	0,00	11,08	16
17	Industria del papel	0,00	77,14	0,00	12,73	17
18	Artes gráficas y reproducción de soportes grabados	0,00	0,00	0,00	0,00	18
19	Coquerías y refino de petróleo	0,00	0,00	0,00	0,00	19
20	Industria química	0,00	0,00	10,96	6,05	20
21	Fabricación de productos farmacéuticos	0,00	0,00	0,00	0,00	21
22	Fabricación de productos de caucho y plásticos	12,11	0,00	0,00	5,57	22
23	Fabricación de otros productos minerales no metálicos	0,00	10,25	0,00	6,95	23
24	Metalurgia; fabricación de productos de hierro, acero y ferroaleaciones	0,00	0,00	40,60	24,10	24
25	Fabricación de productos metálicos, excepto maquinaria y equipo	0,00	46,78	0,00	3,98	25
26	Fabricación de productos informáticos, electrónicos y ópticos	0,00	0,00	0,00	0,00	26
27	Fabricación de material y equipo eléctrico	0,00	0,00	0,00	0,00	27
28	Fabricación de maquinaria y equipo n.c.o.p.	0,00	27,48	0,00	6,51	28
29	Fabricación de vehículos de motor, remolques y semirremolques	0,00	0,00	0,00	0,00	29
30	Fabricación de otro material de transporte	0,00	0,00	0,00	0,00	30
31	Fabricación de muebles	0,00	0,00	0,00	0,00	31
32	Otras industrias manufactureras	0,00	0,00	0,00	0,00	32
33	Reparación e instalación de maquinaria y equipo	0,00	54,46	0,00	10,50	33
<b>Sección D</b>	<b>SUMINISTRO DE ENERGÍA ELÉCTRICA, GAS, VAPOR Y AIRE ACONDICIONADO</b>	<b>0,00</b>	<b>0,00</b>	<b>54,58</b>	<b>36,50</b>	<b>Sección D</b>
35	Suministro de energía eléctrica, gas, vapor y aire acondicionado	0,00	0,00	54,58	36,50	35
<b>Sección E</b>	<b>SUMINISTRO DE AGUA, ACTIVIDADES DE SANEAMIENTO, GESTIÓN DE RESIDUOS Y DESCONTAMINACIÓN</b>	<b>15,87</b>	<b>0,00</b>	<b>11,05</b>	<b>11,26</b>	<b>Sección E</b>
36	Captación, depuración y distribución de agua	0,00	0,00	0,00	0,00	36
37	Recogida y tratamiento de aguas residuales	0,00	0,00	0,00	0,00	37
38	Recogida, tratamiento y eliminación de residuos; valorización	26,74	0,00	17,52	18,60	38
39	Actividades de descontaminación y otros servicios de gestión de residuos	0,00	0,00	0,00	0,00	39
<b>Sección F</b>	<b>CONSTRUCCIÓN</b>	<b>3,92</b>	<b>6,16</b>	<b>4,53</b>	<b>4,49</b>	<b>Sección F</b>
41	Construcción de edificios	10,35	15,42	4,22	8,08	41
42	Ingeniería civil	0,00	0,00	38,81	18,73	42
43	Actividades de construcción especializada	0,00	0,00	2,50	1,27	43
<b>Sección G</b>	<b>COMERCIO AL POR MAYOR Y AL POR MENOR; REPARACIÓN DE VEHÍCULOS DE MOTOR Y MOTOCICLETAS</b>	<b>1,50</b>	<b>2,34</b>	<b>2,52</b>	<b>2,14</b>	<b>Sección G</b>
45	Venta y reparación de vehículos de motor y motocicletas	7,78	0,00	0,00	2,85	45
46	Comercio al por mayor e intermediarios del comercio, excepto de vehículos de motor y motocicletas	2,49	5,80	6,84	5,36	46
47	Comercio al por menor, excepto de vehículos de motor y motocicletas	0,00	0,00	0,00	0,00	47
<b>Sección H</b>	<b>TRANSPORTE Y ALMACENAMIENTO</b>	<b>3,54</b>	<b>37,19</b>	<b>21,26</b>	<b>17,82</b>	<b>Sección H</b>
49	Transporte terrestre y por tubería	5,55	38,35	25,82	21,42	49
50	Transporte marítimo y por vías navegables interiores	0,00	0,00	0,00	0,00	50
51	Transporte aéreo	0,00	0,00	0,00	0,00	51
52	Almacenamiento y actividades anexas al transporte	0,00	50,40	18,99	17,29	52
53	Actividades postales y de correos	0,00	0,00	0,00	0,00	53
<b>Sección I</b>	<b>HOSTELERÍA</b>	<b>0,00</b>	<b>5,13</b>	<b>0,00</b>	<b>0,61</b>	<b>Sección I</b>
55	Servicios de alojamiento	0,00	0,00	0,00	0,00	55
56	Servicios de comidas y bebidas	0,00	6,16	0,00	0,71	56

CNAE-2009	ACCIDENTES MORTALES - SECCIONES Y DIVISIONES	Provincia de Alicante	Provincia de Castellón	Provincia de Valencia	Comunitat Valenciana	CNAE-2009 Cuadro 10
		Total	Total	Total	Total	
<b>Sección J</b>	<b>INFORMACIÓN Y COMUNICACIONES</b>	<b>0,00</b>	<b>0,00</b>	<b>0,00</b>	<b>0,00</b>	<b>Sección J</b>
58	Edición	0,00	0,00	0,00	0,00	58
59	Actividades cinematográficas, de vídeo y de televisión, grabación de sonido y edición musical	0,00	0,00	0,00	0,00	59
60	Actividades de programación y emisión de radio y televisión	0,00	0,00	0,00	0,00	60
61	Telecomunicaciones	0,00	0,00	0,00	0,00	61
62	Programación, consultoría y otras actividades relacionadas con la informática	0,00	0,00	0,00	0,00	62
63	Servicios de información	0,00	0,00	0,00	0,00	63
<b>Sección K</b>	<b>ACTIVIDADES FINANCIERAS Y DE SEGUROS</b>	<b>0,00</b>	<b>0,00</b>	<b>5,84</b>	<b>3,24</b>	<b>Sección K</b>
64	Servicios financieros, excepto seguros y fondos de pensiones	0,00	0,00	0,00	0,00	64
65	Seguros, reaseguros y fondos de pensiones, excepto Seguridad Social obligatoria	0,00	0,00	41,99	25,87	65
66	Actividades auxiliares a los servicios financieros y a los seguros	0,00	0,00	0,00	0,00	66
<b>Sección L</b>	<b>ACTIVIDADES INMOBILIARIAS</b>	<b>0,00</b>	<b>0,00</b>	<b>12,23</b>	<b>5,51</b>	<b>Sección L</b>
68	Actividades inmobiliarias	0,00	0,00	12,23	5,51	68
<b>Sección M</b>	<b>ACTIVIDADES PROFESIONALES, CIENTÍFICAS Y TÉCNICAS</b>	<b>0,00</b>	<b>0,00</b>	<b>1,78</b>	<b>1,06</b>	<b>Sección M</b>
69	Actividades jurídicas y de contabilidad	0,00	0,00	0,00	0,00	69
70	Actividades de las sedes centrales; actividades de consultoría de gestión empresarial	0,00	0,00	0,00	0,00	70
71	Servicios técnicos de arquitectura e ingeniería; ensayos y análisis técnicos	0,00	0,00	0,00	0,00	71
72	Investigación y desarrollo	0,00	0,00	0,00	0,00	72
73	Publicidad y estudios de mercado	0,00	0,00	0,00	0,00	73
74	Otras actividades profesionales, científicas y técnicas	0,00	0,00	12,91	7,57	74
75	Actividades veterinarias	0,00	0,00	0,00	0,00	75
<b>Sección N</b>	<b>ACTIVIDADES ADMINISTRATIVAS Y SERVICIOS AUXILIARES</b>	<b>0,00</b>	<b>6,86</b>	<b>3,85</b>	<b>2,99</b>	<b>Sección N</b>
77	Actividades de alquiler	0,00	0,00	0,00	0,00	77
78	Actividades relacionadas con el empleo	0,00	0,00	6,37	3,99	78
79	Actividades de agencias de viajes, operadores turísticos, servicios de reservas y otros relacionados	0,00	0,00	0,00	0,00	79
80	Actividades de seguridad e investigación	0,00	0,00	0,00	0,00	80
81	Servicios a edificios y actividades de jardinería	0,00	15,97	6,36	4,98	81
82	Actividades administrativas de oficina y otras actividades auxiliares a las empresas	0,00	0,00	0,00	0,00	82
<b>Sección O</b>	<b>ADMINISTRACIÓN PÚBLICA Y DEFENSA; SEGURIDAD SOCIAL OBLIGATORIA</b>	<b>0,00</b>	<b>0,00</b>	<b>4,35</b>	<b>2,28</b>	<b>Sección O</b>
84	Administración Pública y defensa; Seguridad Social obligatoria	0,00	0,00	4,35	2,28	84
<b>Sección P</b>	<b>EDUCACIÓN</b>	<b>0,00</b>	<b>0,00</b>	<b>0,00</b>	<b>0,00</b>	<b>Sección P</b>
85	Educación	0,00	0,00	0,00	0,00	85
<b>Sección Q</b>	<b>ACTIVIDADES SANITARIAS Y DE SERVICIOS SOCIALES</b>	<b>1,86</b>	<b>0,00</b>	<b>0,00</b>	<b>0,64</b>	<b>Sección Q</b>
86	Actividades sanitarias	2,45	0,00	0,00	0,86	86
87	Asistencia en establecimientos residenciales	0,00	0,00	0,00	0,00	87
88	Actividades de servicios sociales sin alojamiento	0,00	0,00	0,00	0,00	88
<b>Sección R</b>	<b>ACTIVIDADES ARTÍSTICAS, RECREATIVAS Y DE ENTRETENIMIENTO</b>	<b>0,00</b>	<b>0,00</b>	<b>0,00</b>	<b>0,00</b>	<b>Sección R</b>
90	Actividades de creación, artísticas y espectáculos	0,00	0,00	0,00	0,00	90
91	Actividades de bibliotecas, archivos, museos y otras actividades culturales	0,00	0,00	0,00	0,00	91
92	Actividades de juegos de azar y apuestas	0,00	0,00	0,00	0,00	92
93	Actividades deportivas, recreativas y de entretenimiento	0,00	0,00	0,00	0,00	93
<b>Sección S</b>	<b>OTROS SERVICIOS</b>	<b>10,33</b>	<b>0,00</b>	<b>0,00</b>	<b>3,81</b>	<b>Sección S</b>
94	Actividades asociativas	27,57	0,00	0,00	9,22	94
95	Reparación de ordenadores, efectos personales y artículos de uso doméstico	0,00	0,00	0,00	0,00	95
96	Otros servicios personales	7,34	0,00	0,00	2,82	96
<b>Sección T</b>	<b>ACTIVIDADES DE LOS HOGARES COMO EMPLEADORES Y COMO PRODUCTORES DE BIENES Y SERVICIOS PARA USO PROPIO</b>	<b>0,00</b>	<b>0,00</b>	<b>0,00</b>	<b>0,00</b>	<b>Sección T</b>
97	Actividades de los hogares como empleadores de personal doméstico	0,00	0,00	0,00	0,00	97
98	Actividades de los hogares como productores de bienes y servicios para uso propio	0,00	0,00	0,00	0,00	98
	<b>OTROS SIN CLASIFICAR</b>	<b>0,00</b>	<b>0,00</b>	<b>0,00</b>	<b>0,00</b>	
<b>TOTAL</b>		<b>1,55</b>	<b>7,22</b>	<b>3,56</b>	<b>3,33</b>	

**TOTAL DE ACCIDENTES MORTALES EN JORNADA DE TRABAJO SEGÚN CLASIFICACIÓN EN: NO TRAUMÁTICOS, TRAUMÁTICOS TRÁFICO Y RESTO TRAUMÁTICOS, EN LA COMUNITAT VALENCIANA Y PROVINCIAS**

Datos contabilizados según fecha de baja médica, correspondientes al período Interanual: enero 2021 - diciembre 2021

Cuadro 17

SECCIONES Y DIVISIONES CNAE-2009			ACCIDENTES MORTALES EN JORNADA DE TRABAJO											
			PROVINCIA ALICANTE			PROVINCIA CASTELLÓN			PROVINCIA VALENCIA			COMUNITAT VALENCIANA		
			NO TRAUMÁT.	TRAUMÁT. TRÁFICO	RESTO TRAUMÁT.	NO TRAUMÁT.	TRAUMÁT. TRÁFICO	RESTO TRAUMÁT.	NO TRAUMÁT.	TRAUMÁT. TRÁFICO	RESTO TRAUMÁT.	NO TRAUMÁT.	TRAUMÁT. TRÁFICO	RESTO TRAUMÁT.
SECCIÓN A	AGRICULTURA, GANADERÍA, SILVICULTURA Y PESCA	01 - Agricultura, ganadería, caza y servicios relacionados con las mismas	-	-	-	1	-	1	1	-	1	2	-	2
		02 - Silvicultura y explotación forestal	-	-	-	-	-	-	-	-	-	-	-	-
		03 - Pesca y acuicultura	-	-	-	-	-	-	-	-	-	-	-	-
		05 - Extracción de antracita, hulla y lignito	-	-	-	-	-	-	-	-	-	-	-	-
SECCIÓN B	INDUSTRIAS EXTRACTIVAS	06 - Extracción de crudo de petróleo y gas natural	-	-	-	-	-	-	-	-	-	-	-	-
		07 - Extracción de minerales metálicos	-	-	-	-	-	-	-	-	-	-	-	-
		08 - Otras industrias extractivas	-	-	-	-	-	-	-	-	-	-	-	-
		09 - Actividades de apoyo a las industrias extractivas	-	-	-	-	-	-	-	-	-	-	-	-
		10 - Industria de la alimentación	-	-	-	-	-	-	-	-	-	-	-	-
		11 - Fabricación de bebidas	-	-	-	-	-	-	-	-	-	-	-	-
		12 - Industria del tabaco	-	-	-	-	-	-	-	-	-	-	-	-
		13 - Industria textil	-	-	-	-	-	2	-	-	2	-	-	-
		14 - Confección de prendas de vestir	-	-	-	-	-	-	-	-	-	-	-	-
		15 - Industria del cuero y del calzado	-	-	-	-	-	-	-	-	-	-	-	-
		16 - Industria de la madera y del corcho, excepto muebles, cestería y espartería	-	-	-	-	-	1	-	-	-	-	-	1
		17 - Industria del papel	-	-	-	1	-	-	-	-	1	-	-	-
		18 - Artes gráficas y reproducción de soportes grabados	-	-	-	-	-	-	-	-	-	-	-	-
		19 - Coquerías y refino de petróleo	-	-	-	-	-	-	-	-	-	-	-	-
		20 - Industria química	-	-	-	-	-	1	-	-	1	-	-	-
		21 - Fabricación de productos farmacéuticos	-	-	-	-	-	-	-	-	-	-	-	-
		22 - Fabricación de productos de caucho y plásticos	-	-	1	-	-	-	-	-	-	-	-	1
		23 - Fabricación de otros productos minerales no metálicos	-	-	-	1	-	1	-	-	1	-	-	1
		24 - Metalurgia, fabricación de productos de hierro, acero y ferroaleaciones	-	-	-	-	-	-	-	-	1	-	-	1
		25 - Fabricación de productos metálicos, excepto maquinaria y equipo	-	-	-	-	-	1	-	-	-	-	-	1
		26 - Fabricación de productos informáticos, electrónicos y ópticos	-	-	-	-	-	-	-	-	-	-	-	-
		27 - Fabricación de material y equipo eléctrico	-	-	-	-	-	-	-	-	-	-	-	-
		28 - Fabricación de maquinaria y equipo n.c.o.p.	-	-	-	-	-	1	-	-	-	-	-	1
		29 - Fabricación de vehículos de motor, remolques y semirremolques	-	-	-	-	-	-	-	-	-	-	-	-
		30 - Fabricación de otro material de transporte	-	-	-	-	-	-	-	-	-	-	-	-
		31 - Fabricación de muebles	-	-	-	-	-	-	-	-	-	-	-	-
		32 - Otras industrias manufactureras	-	-	-	-	-	-	-	-	-	-	-	-
		33 - Reparación e instalación de maquinaria y equipo	-	-	-	-	-	1	-	-	-	-	-	1
SECCIÓN D	SUMINISTRO DE ENERGÍA ELÉCTRICA, GAS, VAPOR Y AIRE ACONDICIONADO	35 - Suministro de energía eléctrica, gas, vapor y aire acondicionado	-	-	-	-	-	-	-	-	1	-	-	1
		36 - Captación, depuración y distribución de agua	-	-	-	-	-	-	-	-	-	-	-	-
SECCIÓN E	SUMINISTRO DE AGUA, ACTIVIDADES DE SANEAMIENTO, GESTIÓN DE RESIDUOS Y DESCONTAMINACIÓN	37 - Recogida y tratamiento de aguas residuales	-	-	-	-	-	-	-	-	-	-	-	-
		38 - Recogida, tratamiento y eliminación de residuos, valorización	-	1	-	-	-	-	-	-	1	-	1	1
		39 - Actividades de descontaminación y otros servicios de gestión de residuos	-	-	-	-	-	-	-	-	-	-	-	-
SECCIÓN F	CONSTRUCCIÓN	41 - Construcción de edificios	-	-	2	-	1	-	-	-	1	-	1	3
		42 - Ingeniería civil	-	-	-	-	-	-	-	-	1	-	-	1
		43 - Actividades de construcción especializada	-	-	-	-	-	-	-	-	1	-	-	1
SECCIÓN G	COMERCIO AL POR MAYOR Y AL POR MENOR, REPARACIÓN DE VEHÍCULOS DE MOTOR Y MOTOCICLETAS	45 - Venta y reparación de vehículos de motor y motocicletas	-	-	1	-	-	-	-	-	-	-	-	1
		46 - Comercio al por mayor e intermedarios del comercio, excepto de vehículos de motor y motocicletas	1	-	-	1	-	-	3	-	2	5	-	2
		47 - Comercio al por menor, excepto de vehículos de motor y motocicletas	-	-	-	-	-	-	-	-	-	-	-	-
		49 - Transporte terrestre y por tubería	-	1	-	3	-	-	3	3	2	6	4	2
		50 - Transporte marítimo y por vías navegables interiores	-	-	-	-	-	-	1	-	-	1	-	-
SECCIÓN H	TRANSPORTE Y ALMACENAMIENTO	51 - Transporte aéreo	-	-	-	-	-	-	-	-	-	-	-	-
		52 - Almacenamiento y actividades anexas al transporte	-	-	-	-	-	1	-	1	2	-	1	3
		53 - Actividades postales y de correos	-	-	-	-	-	-	-	-	-	-	-	-
SECCIÓN I	HOSTELERÍA	55 - Servicios de alojamiento	-	-	-	-	-	-	-	-	-	-	-	-
		56 - Servicios de comidas y bebidas	-	-	-	-	1	-	-	-	-	1	-	-
		58 - Edición	-	-	-	-	-	-	-	-	-	-	-	-
SECCIÓN J	INFORMACIÓN Y COMUNICACIONES	59 - Actividades cinematográficas, de vídeo y de televisión, grabación de sonido y edición musical	-	-	-	-	-	-	-	-	-	-	-	-
		60 - Actividades de programación y emisión de radio y televisión	-	-	-	-	-	-	-	-	-	-	-	-
		61 - Telecomunicaciones	-	-	-	-	-	-	-	-	-	-	-	-
		62 - Programación, consultoría y otras actividades relacionadas con la informática	-	-	-	-	-	-	-	-	-	-	-	-
		63 - Servicios de información	-	-	-	-	-	-	-	-	-	-	-	-
SECCIÓN K	ACTIVIDADES FINANCIERAS Y DE SEGUROS	64 - Servicios financieros, excepto seguros y fondos de pensiones	-	-	-	-	-	-	-	-	-	-	-	-
		65 - Seguros, reaseguros y fondos de pensiones, excepto Seguridad Social obligatoria	-	-	-	-	-	-	1	-	-	1	-	-
		66 - Actividades auxiliares a los servicios financieros y a los seguros	-	-	-	-	-	-	-	-	-	-	-	-

SECCIÓN	DESCRIPCIÓN	ACTIVIDADES	PROVINCIA ALICANTE			PROVINCIA CASTELLÓN			PROVINCIA VALENCIA			COMUNITAT VALENCIANA		
			NO TRAUMÁT.	TRAUMÁT. TRÁFICO	RESTO TRAUMÁT.	NO TRAUMÁT.	TRAUMÁT. TRÁFICO	RESTO TRAUMÁT.	NO TRAUMÁT.	TRAUMÁT. TRÁFICO	RESTO TRAUMÁT.	NO TRAUMÁT.	TRAUMÁT. TRÁFICO	RESTO TRAUMÁT.
SECCIÓN M	ACTIVIDADES INMOBILIARIAS	68 - Actividades inmobiliarias	-	-	-	-	-	-	1	-	-	1	-	-
		69 - Actividades jurídicas y de contabilidad	-	-	-	-	-	-	-	-	-	-	-	-
		70 - Actividades de las sedes centrales, actividades de consultoría de gestión empresarial	-	-	-	-	-	-	-	-	-	-	-	-
	ACTIVIDADES PROFESIONALES, CIENTÍFICAS Y TÉCNICAS	71 - Servicios técnicos de arquitectura e ingeniería, ensayos y análisis técnicos	-	-	-	-	-	-	-	-	-	-	-	-
		72 - Investigación y desarrollo	-	-	-	-	-	-	-	-	-	-	-	-
		73 - Publicidad y estudios de mercado	-	-	-	-	-	-	-	-	-	-	-	-
		74 - Otras actividades profesionales, científicas y técnicas	-	-	-	-	-	-	1	-	-	1	-	-
		75 - Actividades veterinarias	-	-	-	-	-	-	-	-	-	-	-	-
		77 - Actividades de alquiler	-	-	-	-	-	-	-	-	-	-	-	-
SECCIÓN N	ACTIVIDADES ADMINISTRATIVAS Y SERVICIOS AUXILIARES	78 - Actividades relacionadas con el empleo	-	-	-	-	-	-	-	-	1	-	-	1
		79 - Actividades de agencias de viajes, operadores turísticos, servicios de reservas y otros relacionados	-	-	-	-	-	-	-	-	-	-	-	-
		80 - Actividades de seguridad e investigación	-	-	-	-	-	-	-	-	-	-	-	-
		81 - Servicios a edificios y actividades de jardinería	-	-	-	-	-	1	-	1	1	-	1	2
		82 - Actividades administrativas de oficina y otras actividades auxiliares a las empresas	-	-	-	-	-	-	-	-	-	-	-	-
		84 - Administración Pública y defensa, Seguridad Social obligatoria	-	-	-	-	-	-	1	-	1	1	-	1
SECCIÓN O	ADMINISTRACIÓN PÚBLICA Y DEFENSA; SEGURIDAD SOCIAL OBLIGATORIA	84 - Administración Pública y defensa, Seguridad Social obligatoria	-	-	-	-	-	-	-	-	-	-	-	
SECCIÓN P	EDUCACIÓN	85 - Educación	-	-	-	-	-	-	-	-	-	-	-	
SECCIÓN Q	ACTIVIDADES SANITARIAS Y DE SERVICIOS SOCIALES	86 - Actividades sanitarias	-	-	1	-	-	-	-	-	-	-	1	
		87 - Asistencia en establecimientos residenciales	-	-	-	-	-	-	-	-	-	-	-	
		88 - Actividades de servicios sociales sin alojamiento	-	-	-	-	-	-	-	-	-	-	-	
		90 - Actividades de creación, artísticas y espectáculos	-	-	-	-	-	-	-	-	-	-	-	
SECCIÓN R	ACTIVIDADES ARTÍSTICAS, RECREATIVAS Y DE ENTRETENIMIENTO	91 - Actividades de bibliotecas, archivos, museos y otras actividades culturales	-	-	-	-	-	-	-	-	-	-	-	
		92 - Actividades de juegos de azar y apuestas	-	-	-	-	-	-	-	-	-	-	-	
		93 - Actividades deportivas, recreativas y de entretenimiento	-	-	-	-	-	-	-	-	-	-	-	
SECCIÓN S	OTROS SERVICIOS	94 - Actividades asociativas	-	-	1	-	-	-	-	-	-	-	1	
		95 - Reparación de ordenadores, efectos personales y artículos de uso doméstico	-	-	-	-	-	-	-	-	-	-	-	
		96 - Otros servicios personales	-	-	1	-	-	-	-	-	-	-	-	1
SECCIÓN T	ACTIVIDADES DE LOS HOGARES COMO EMPLEADORES Y COMO PRODUCTORES DE BIENES Y SERVICIOS PARA USO PROPIO	97 - Actividades de los hogares como empleadores de personal doméstico	-	-	-	-	-	-	-	-	-	-	-	
		98 - Actividades de los hogares como productores de bienes y servicios para uso propio	-	-	-	-	-	-	-	-	-	-	-	
		NO CONSTA	-	-	-	-	-	-	-	-	-	-	-	
		<b>SUBTOTAL</b>	<b>1</b>	<b>2</b>	<b>7</b>	<b>7</b>	<b>2</b>	<b>8</b>	<b>15</b>	<b>5</b>	<b>16</b>	<b>23</b>	<b>9</b>	<b>31</b>
		<b>TOTAL</b>	<b>10</b>			<b>17</b>			<b>36</b>			<b>63</b>		
		<b>PORCENTAJE (%)</b>	<b>10,0</b>	<b>20,0</b>	<b>70,0</b>	<b>41,2</b>	<b>11,8</b>	<b>47,1</b>	<b>41,7</b>	<b>13,9</b>	<b>44,4</b>	<b>36,5</b>	<b>14,3</b>	<b>49,2</b>

**EVOLUCIÓN DEL TOTAL DE ACCIDENTES MORTALES EN JORNADA DE TRABAJO SEGÚN CLASIFICACIÓN EN: NO TRAUMÁTICOS, TRAUMÁTICOS TRÁFICO Y RESTO TRAUMÁTICOS, EN LA COMUNITAT VALENCIANA Y PROVINCIAS, RESPECTO AL PERIODO INTERANUAL ANTERIOR**

Datos contabilizados según fecha de baja médica, correspondientes al período Interanual: enero 2021 - diciembre 2021  
 Datos contabilizados según fecha de baja médica, correspondientes al período Interanual: enero 2020 - diciembre 2020

Cuadro 18

	NO TRAUMÁTICOS			TRAUMÁTICOS ASOCIADOS AL TRÁFICO			RESTO DE TRAUMÁTICOS			TOTALES		
	enero 2020 - diciembre 2020	enero 2021 - diciembre 2021	▲%	enero 2020 - diciembre 2020	enero 2021 - diciembre 2021	▲%	enero 2020 - diciembre 2020	enero 2021 - diciembre 2021	▲%	enero 2020 - diciembre 2020	enero 2021 - diciembre 2021	▲%
<b>ALICANTE</b>	7	1	-85,7	2	2	0,0	11	7	-36,4	20	10	-50,0
<b>CASTELLÓN</b>	3	7	133,3	1	2	100,0	2	8	300,0	6	17	183,3
<b>VALENCIA</b>	12	15	25,0	2	5	150,0	19	16	-15,8	33	36	9,1
<b>COMUNITAT VALENCIANA</b>	<b>22</b>	<b>23</b>	<b>4,5</b>	<b>5</b>	<b>9</b>	<b>80,0</b>	<b>32</b>	<b>31</b>	<b>-3,1</b>	<b>59</b>	<b>63</b>	<b>6,8</b>

**ACCIDENTES MORTALES TRAUMÁTICOS EN JORNADA DE TRABAJO, EXCLUIDOS LOS NO TRAUMÁTICOS Y LOS ASOCIADOS AL TRÁFICO EN LA COMUNITAT VALENCIANA, SEGÚN AGRUPACIÓN DE CÓDIGOS DE FORMA DEL ACCIDENTE**

Datos contabilizados según fecha de baja médica, correspondientes al periodo Interanual: enero 2021 - diciembre 2021

Cuadro 19

COMUNITAT VALENCIANA		ACCIDENTES MORTALES EN JORNADA DE TRABAJO																		TOTAL			
		SEGÚN AGRUPACIÓN DE CÓDIGOS DE FORMA DE LOS ACCIDENTES																					
		FORMAS 10-19. Contacto con corriente eléctrica, fuego, temperatura o sustancias peligrosas		FORMAS 20-29. Ahogamientos, quedar sepultado, quedar envuelto.		FORMAS 30-39. Aplastamiento sobre o contra un objeto inmóvil (el trabajador está en movimiento)		FORMAS 40-49. Choque o golpe contra un objeto en movimiento, colisión		FORMAS 50-59. Contacto con agente material cortante, punzante, duro, rugoso		FORMAS 60-69. Quedar atrapado, ser aplastado, sufrir una amputación.		FORMAS 70-79. Sobreesfuerzo físico, trauma psíquico, exposición a radiaciones, ruido, luz o presión.		FORMAS 80-89. Mordeduras, patadas, etc. (de animales o personas).		OTRAS FORMAS SIN ESPECIFICAR. Ninguna información					
Nº	%	Nº	%	Nº	%	Nº	%	Nº	%	Nº	%	Nº	%	Nº	%	Nº	%	Nº	%				
<b>SECCIONES Y DIVISIONES CNAE-2009</b>		Nº	%	Nº	%	Nº	%	Nº	%	Nº	%	Nº	%	Nº	%	Nº	%	Nº	%				
SECCIÓN A	AGRICULTURA, GANADERIA, SILVICULTURA Y PESCA	01 - Agricultura, ganadería, caza y servicios relacionados con las mismas	0	-	0	-	0	-	0	-	0	-	2	100,0	0	-	0	-	0	-	0	-	2
		02 - Silvicultura y explotación forestal	0	-	0	-	0	-	0	-	0	-	0	-	0	-	0	-	0	-	0	-	0
		03 - Pesca y acuicultura	0	-	0	-	0	-	0	-	0	-	0	-	0	-	0	-	0	-	0	-	0
SECCIÓN B	INDUSTRIAS EXTRACTIVAS	05 - Extracción de antracita, hulla	0	-	0	-	0	-	0	-	0	-	0	-	0	-	0	-	0	-	0	-	0
		06 - Extracción de crudo de	0	-	0	-	0	-	0	-	0	-	0	-	0	-	0	-	0	-	0	-	0
		07 - Extracción de minerales	0	-	0	-	0	-	0	-	0	-	0	-	0	-	0	-	0	-	0	-	0
		08 - Otras industrias extractivas	0	-	0	-	0	-	0	-	0	-	0	-	0	-	0	-	0	-	0	-	0
		09 - Actividades de apoyo a las	0	-	0	-	0	-	0	-	0	-	0	-	0	-	0	-	0	-	0	-	0
		10 - Industria de la alimentación	0	-	0	-	0	-	0	-	0	-	0	-	0	-	0	-	0	-	0	-	0
		11 - Fabricación de bebidas	0	-	0	-	0	-	0	-	0	-	0	-	0	-	0	-	0	-	0	-	0
		12 - Industria del tabaco	0	-	0	-	0	-	0	-	0	-	0	-	0	-	0	-	0	-	0	-	0
		13 - Industria textil	0	-	0	-	0	-	0	-	0	-	0	-	0	-	0	-	0	-	0	-	0
SECCIÓN C	INDUSTRIA MANUFACTURERA	14 - Confección de prendas de	0	-	0	-	0	-	0	-	0	-	0	-	0	-	0	-	0	-	0	-	0
		15 - Industria del cuero y del	0	-	0	-	0	-	0	-	0	-	0	-	0	-	0	-	0	-	0	-	0
		16 - Industria de la madera y del	0	-	0	-	0	-	1	100,0	0	-	0	-	0	-	0	-	0	-	0	-	1
		17 - Industria del papel	0	-	0	-	0	-	0	-	0	-	0	-	0	-	0	-	0	-	0	-	0
		18 - Artes gráficas y reproducción	0	-	0	-	0	-	0	-	0	-	0	-	0	-	0	-	0	-	0	-	0
		19 - Coquerías y refino de petróleo	0	-	0	-	0	-	0	-	0	-	0	-	0	-	0	-	0	-	0	-	0
		20 - Industria química	0	-	0	-	0	-	0	-	0	-	0	-	0	-	0	-	0	-	0	-	0
		21 - Fabricación de productos farmacéuticos	0	-	0	-	0	-	0	-	0	-	0	-	0	-	0	-	0	-	0	-	0
		22 - Fabricación de productos de caucho y plásticos	0	-	0	-	0	-	1	100,0	0	-	0	-	0	-	0	-	0	-	0	-	1
		23 - Fabricación de otros productos minerales no metálicos	0	-	1	100,0	0	-	0	-	0	-	0	-	0	-	0	-	0	-	0	-	1
		24 - Metalurgia, fabricación de productos de hierro, acero y ferroaleaciones	0	-	0	-	0	-	0	-	0	-	1	100,0	0	-	0	-	0	-	0	-	1
		25 - Fabricación de productos metálicos, excepto maquinaria y	0	-	0	-	1	100,0	0	-	0	-	0	-	0	-	0	-	0	-	0	-	1
		26 - Fabricación de productos informáticos, electrónicos y	0	-	0	-	0	-	0	-	0	-	0	-	0	-	0	-	0	-	0	-	0
		27 - Fabricación de material y equipo eléctrico	0	-	0	-	0	-	0	-	0	-	0	-	0	-	0	-	0	-	0	-	0
		28 - Fabricación de maquinaria y equipo n.c.o.p.	0	-	0	-	0	-	1	100,0	0	-	0	-	0	-	0	-	0	-	0	-	1
		29 - Fabricación de vehículos de motor, remolques y	0	-	0	-	0	-	0	-	0	-	0	-	0	-	0	-	0	-	0	-	0
		30 - Fabricación de otro material	0	-	0	-	0	-	0	-	0	-	0	-	0	-	0	-	0	-	0	-	0
		31 - Fabricación de muebles	0	-	0	-	0	-	0	-	0	-	0	-	0	-	0	-	0	-	0	-	0
		32 - Otras industrias	0	-	0	-	0	-	0	-	0	-	0	-	0	-	0	-	0	-	0	-	0
33 - Reparación e instalación de maquinaria y equipo	0	-	0	-	0	-	1	100,0	0	-	0	-	0	-	0	-	0	-	0	-	1		
SECCIÓN D	SUMINISTRO DE ENERGIA ELECTRICA, GAS, VAPOR Y AIRE ACONDICIONADO	35 - Suministro de energía eléctrica, gas, vapor y aire acondicionado	0	-	0	-	1	100,0	0	-	0	-	0	-	0	-	0	-	0	-	0	-	1
		36 - Captación, depuración y distribución de agua	0	-	0	-	0	-	0	-	0	-	0	-	0	-	0	-	0	-	0	-	0
SECCIÓN E	SUMINISTRO DE AGUA, ACTIVIDADES DE SANEAMIENTO, GESTION DE RESIDUOS Y DESCONTAMINACION	37 - Recogida y tratamiento de aguas residuales	0	-	0	-	0	-	0	-	0	-	0	-	0	-	0	-	0	-	0	-	0
		38 - Recogida, tratamiento y eliminación de residuos.	0	-	0	-	1	100,0	0	-	0	-	0	-	0	-	0	-	0	-	0	-	1
		39 - Actividades de descontaminación y otros servicios de gestión de residuos	0	-	0	-	0	-	0	-	0	-	0	-	0	-	0	-	0	-	0	-	0
SECCIÓN F	CONSTRUCCIÓN	41 - Construcción de edificios	0	-	0	-	2	66,7	1	33,3	0	-	0	-	0	-	0	-	0	-	0	-	3
		42 - Ingeniería civil	0	-	0	-	1	100,0	0	-	0	-	0	-	0	-	0	-	0	-	0	-	1
		43 - Actividades de construcción especializada	0	-	0	-	1	100,0	0	-	0	-	0	-	0	-	0	-	0	-	0	-	1
SECCIÓN G	COMERCIO AL POR MAYOR Y AL POR MENOR, REPARACION DE VEHICULOS DE MOTOR Y MOTOCICLETAS	45 - Venta y reparación de vehículos de motor y motocicletas	0	-	0	-	0	-	0	-	0	-	1	100,0	0	-	0	-	0	-	0	-	1
		46 - Comercio al por mayor e intermediarios del comercio, excepto de vehículos de motor y motocicletas	0	-	0	-	0	-	1	50,0	0	-	1	50,0	0	-	0	-	0	-	0	-	2
		47 - Comercio al por menor, excepto de vehículos de motor y motocicletas	0	-	0	-	0	-	0	-	0	-	0	-	0	-	0	-	0	-	0	-	0
SECCIÓN H	TRANSPORTE Y ALMACENAMIENTO	49 - Transporte terrestre y por tubería	0	-	1	50,0	0	-	0	-	0	-	1	50,0	0	-	0	-	0	-	0	-	2
		50 - Transporte marítimo y por	0	-	0	-	0	-	0	-	0	-	0	-	0	-	0	-	0	-	0	-	0
		51 - Transporte aéreo	0	-	0	-	0	-	0	-	0	-	0	-	0	-	0	-	0	-	0	-	0
		52 - Almacenamiento y actividades anexas al transporte	0	-	1	33,3	0	-	1	33,3	0	-	1	33,3	0	-	0	-	0	-	0	-	3
		53 - Actividades postales y de correos	0	-	0	-	0	-	0	-	0	-	0	-	0	-	0	-	0	-	0	-	0
SECCIÓN I	HOSTELERIA	55 - Servicios de alojamiento	0	-	0	-	0	-	0	-	0	-	0	-	0	-	0	-	0	-	0	-	0
		56 - Servicios de comidas y bebidas	0	-	0	-	0	-	0	-	0	-	0	-	0	-	0	-	0	-	0	-	0
SECCIÓN J	INFORMACION Y COMUNICACIONES	58 - Edición	0	-	0	-	0	-	0	-	0	-	0	-	0	-	0	-	0	-	0	-	0
		59 - Actividades cinematográficas, de vídeo y de televisión, grabación	0	-	0	-	0	-	0	-	0	-	0	-	0	-	0	-	0	-	0	-	0
		60 - Actividades de programación	0	-	0	-	0	-	0	-	0	-	0	-	0	-	0	-	0	-	0	-	0
		61 - Telecomunicaciones	0	-	0	-	0	-	0	-	0	-	0	-	0	-	0	-	0	-	0	-	0
		62 - Programación, consultoría y otras actividades relacionadas con	0	-	0	-	0	-	0	-	0	-	0	-	0	-	0	-	0	-	0	-	0
		63 - Servicios de información	0	-	0	-	0	-	0	-	0	-	0	-	0	-	0	-	0	-	0	-	0

COMUNITAT VALENCIANA

ACCIDENTES MORTALES EN JORNADA DE TRABAJO																					
SEGÚN AGRUPACIÓN DE CÓDIGOS DE FORMA DE LOS ACCIDENTES																					
SECCIONES Y DIVISIONES CNAE-2009	FORMAS 10-19. Contacto con corriente eléctrica, fuego, temperatura o sustancias peligrosas		FORMAS 20-29. Ahogamientos, quedar sepultado, quedar envuelto.		FORMAS 30-39. Aplastamiento sobre o contra un objeto inmóvil (el trabajador está en movimiento)		FORMAS 40-49. Choque o golpe contra un objeto en movimiento, colisión		FORMAS 50-59. Contacto con agente material cortante, punzante, duro, rugoso		FORMAS 60-69. Quedar atrapado, ser aplastado, sufrir una amputación.		FORMAS 70-79. Sobreesfuerzo físico, trauma psíquico, exposición a radiaciones, ruido, luz o presión.		FORMAS 80-89. Mordeduras, patadas, etc. (de animales o personas).		OTRAS FORMAS SIN ESPECIFICAR. Ninguna información		TOTAL		
	Nº	%	Nº	%	Nº	%	Nº	%	Nº	%	Nº	%	Nº	%	Nº	%	Nº	%			
SECCIÓN K	ACTIVIDADES FINANCIERAS Y DE SEGUROS	64 - Servicios financieros, excepto seguros y fondos de	0	-	0	-	0	-	0	-	0	-	0	-	0	-	0	-	0		
		65 - Seguros, reaseguros y fondos de pensiones, excepto Seguridad Social obligatoria	0	-	0	-	0	-	0	-	0	-	0	-	0	-	0	-	0		
		66 - Actividades auxiliares a los servicios financieros y a los	0	-	0	-	0	-	0	-	0	-	0	-	0	-	0	-	0		
SECCIÓN L	ACTIVIDADES INMOBILIARIAS	68 - Actividades inmobiliarias	0	-	0	-	0	-	0	-	0	-	0	-	0	-	0	-	0		
		69 - Actividades jurídicas y de	0	-	0	-	0	-	0	-	0	-	0	-	0	-	0	-	0		
		70 - Actividades de las sedes centrales, actividades de	0	-	0	-	0	-	0	-	0	-	0	-	0	-	0	-	0		
SECCIÓN M	ACTIVIDADES PROFESIONALES, CIENTÍFICAS Y TÉCNICAS	71 - Servicios técnicos de arquitectura e ingeniería, ensayos	0	-	0	-	0	-	0	-	0	-	0	-	0	-	0	-	0		
		72 - Investigación y desarrollo	0	-	0	-	0	-	0	-	0	-	0	-	0	-	0	-	0		
		73 - Publicidad y estudios de	0	-	0	-	0	-	0	-	0	-	0	-	0	-	0	-	0		
		74 - Otras actividades	0	-	0	-	0	-	0	-	0	-	0	-	0	-	0	-	0		
		75 - Actividades veterinarias	0	-	0	-	0	-	0	-	0	-	0	-	0	-	0	-	0		
		77 - Actividades de alquiler	0	-	0	-	0	-	0	-	0	-	0	-	0	-	0	-	0		
		78 - Actividades relacionadas con	0	-	0	-	1	100,0	0	-	0	-	0	-	0	-	0	-	1		
		79 - Actividades de agencias de viajes, operadores turísticos,	0	-	0	-	0	-	0	-	0	-	0	-	0	-	0	-	0		
		80 - Actividades de seguridad e	0	-	0	-	0	-	0	-	0	-	0	-	0	-	0	-	0		
		81 - Servicios a edificios y	0	-	0	-	1	50,0	0	-	0	-	1	50,0	0	-	0	-	2		
		82 - Actividades administrativas de oficina y otras actividades	0	-	0	-	0	-	0	-	0	-	0	-	0	-	0	-	0		
SECCIÓN O	ADMINISTRACIÓN PÚBLICA Y DEFENSA, SEGURIDAD SOCIAL OBLIGATORIA	84 - Administración Pública y defensa, Seguridad Social	0	-	0	-	0	-	0	-	1	100,0	0	-	0	-	0	-	1		
SECCIÓN P	EDUCACIÓN	85 - Educación	0	-	0	-	0	-	0	-	0	-	0	-	0	-	0	-	0		
SECCIÓN Q	ACTIVIDADES SANITARIAS Y DE SERVICIOS SOCIALES	86 - Actividades sanitarias	1	100,0	0	-	0	-	0	-	0	-	0	-	0	-	0	-	1		
		87 - Asistencia en	0	-	0	-	0	-	0	-	0	-	0	-	0	-	0	-	0		
		88 - Actividades de servicios	0	-	0	-	0	-	0	-	0	-	0	-	0	-	0	-	0		
		90 - Actividades de creación,	0	-	0	-	0	-	0	-	0	-	0	-	0	-	0	-	0		
SECCIÓN R	ACTIVIDADES ARTÍSTICAS, RECREATIVAS Y DE ENTRETENIMIENTO	91 - Actividades de bibliotecas,	0	-	0	-	0	-	0	-	0	-	0	-	0	-	0	-	0		
		92 - Actividades de juegos de azar	0	-	0	-	0	-	0	-	0	-	0	-	0	-	0	-	0		
		93 - Actividades deportivas,	0	-	0	-	0	-	0	-	0	-	0	-	0	-	0	-	0		
		94 - Actividades asociativas	0	-	0	-	0	-	0	-	0	-	0	-	0	-	1	100,0	1		
SECCIÓN S	OTROS SERVICIOS	95 - Reparación de ordenadores, efectos personales y	0	-	0	-	0	-	0	-	0	-	0	-	0	-	0	-	0		
		96 - Otros servicios personales	0	-	0	-	1	100,0	0	-	0	-	0	-	0	-	0	-	1		
SECCIÓN T	ACTIVIDADES DE LOS HOGARES COMO EMPLEADORES Y COMO PRODUCTORES DE BIENES Y SERVICIOS PARA USO PROPIO	97 - Actividades de los hogares como empleadores de personal doméstico	0	-	0	-	0	-	0	-	0	-	0	-	0	-	0	-	0		
		98 - Actividades de los hogares como productores de bienes y servicios para uso propio	0	-	0	-	0	-	0	-	0	-	0	-	0	-	0	-	0		
SECCIÓN U	ACTIV. DE ORGANIZACIONES Y ORGANISMOS EXTRATERRITORIALES	99 - Actividades de organizaciones y organismos extraterritoriales	0	-	0	-	0	-	0	-	0	-	0	-	0	-	0	-	0		
		NO CONSTA	0	-	0	-	0	-	0	-	0	-	0	-	0	-	0	-	0		
		<b>TOTAL</b>	<b>1</b>	<b>3,2</b>	<b>3</b>	<b>9,7</b>	<b>10</b>	<b>32,3</b>	<b>7</b>	<b>22,6</b>	<b>1</b>	<b>3,2</b>	<b>8</b>	<b>25,8</b>	<b>0</b>	<b>-</b>	<b>0</b>	<b>-</b>	<b>1</b>	<b>3,2</b>	<b>31</b>

**ACCIDENTES MORTALES TRAUMÁTICOS EN JORNADA DE TRABAJO, EXCLUIDOS LOS NO TRAUMÁTICOS Y LOS ASOCIADOS AL TRÁFICO EN ALICANTE, SEGÚN AGRUPACIÓN DE CÓDIGOS DE FORMA DEL ACCIDENTE**

Datos contabilizados según fecha de baja médica, correspondientes al período Interanual: enero 2021 - diciembre 2021

Cuadro 20

PROVINCIA: ALICANTE		ACCIDENTES MORTALES EN JORNADA DE TRABAJO																		TOTAL	
		SEGÚN AGRUPACIÓN DE CÓDIGOS DE FORMA DE LOS ACCIDENTES																			
		FORMAS 10-19. Contacto con corriente eléctrica, fuego, temperatura o sustancias peligrosas		FORMAS 20-29. Ahogamientos, quedar sepultado, quedar envuelto.		FORMAS 30-39. Aplastamiento sobre o contra un objeto inmóvil (el trabajador está en movimiento)		FORMAS 40-49. Choque o golpe contra un objeto en movimiento, colisión		FORMAS 50-59. Contacto con agente material cortante, punzante, duro, rugoso		FORMAS 60-69. Quedar atrapado, ser aplastado, sufrir una amputación.		FORMAS 70-79. Sobreefuerzo físico, trauma psíquico, exposición a radiaciones, ruido, luz o presión.		FORMAS 80-89. Mordeduras, patadas, etc. (de animales o personas).		OTRAS FORMAS SIN ESPECIFICAR. Ninguna información			
Nº	%	Nº	%	Nº	%	Nº	%	Nº	%	Nº	%	Nº	%	Nº	%	Nº	%	Nº	%		
<b>SECCIONES Y DIVISIONES CNAE-2009</b>																					
SECCIÓN A	AGRICULTURA, GANADERIA, SILVICULTURA Y PESCA	01 - Agricultura, ganadería, caza y servicios relacionados con las mismas		0	-	0	-	0	-	0	-	0	-	0	-	0	-	0	-	0	
		02 - Silvicultura y explotación forestal		0	-	0	-	0	-	0	-	0	-	0	-	0	-	0	-	0	-
		03 - Pesca y acuicultura		0	-	0	-	0	-	0	-	0	-	0	-	0	-	0	-	0	-
SECCIÓN B	INDUSTRIAS EXTRACTIVAS	05 - Extracción de antracita, hulla		0	-	0	-	0	-	0	-	0	-	0	-	0	-	0	-	0	
		06 - Extracción de crudo de		0	-	0	-	0	-	0	-	0	-	0	-	0	-	0	-	0	-
		07 - Extracción de minerales		0	-	0	-	0	-	0	-	0	-	0	-	0	-	0	-	0	-
SECCIÓN C	INDUSTRIA MANUFACTURERA	08 - Otras industrias extractivas		0	-	0	-	0	-	0	-	0	-	0	-	0	-	0	-	0	
		09 - Actividades de apoyo a las		0	-	0	-	0	-	0	-	0	-	0	-	0	-	0	-	0	-
		10 - Industria de la alimentación		0	-	0	-	0	-	0	-	0	-	0	-	0	-	0	-	0	-
		11 - Fabricación de bebidas		0	-	0	-	0	-	0	-	0	-	0	-	0	-	0	-	0	-
		12 - Industria del tabaco		0	-	0	-	0	-	0	-	0	-	0	-	0	-	0	-	0	-
		13 - Industria textil		0	-	0	-	0	-	0	-	0	-	0	-	0	-	0	-	0	-
		14 - Confección de prendas de		0	-	0	-	0	-	0	-	0	-	0	-	0	-	0	-	0	-
		15 - Industria del cuero y del		0	-	0	-	0	-	0	-	0	-	0	-	0	-	0	-	0	-
		16 - Industria de la madera y del corcho, excepto muebles, cestería		0	-	0	-	0	-	0	-	0	-	0	-	0	-	0	-	0	-
		17 - Industria del papel		0	-	0	-	0	-	0	-	0	-	0	-	0	-	0	-	0	-
		18 - Artes gráficas y reproducción		0	-	0	-	0	-	0	-	0	-	0	-	0	-	0	-	0	-
		19 - Coquerías y refino de petróleo		0	-	0	-	0	-	0	-	0	-	0	-	0	-	0	-	0	-
		20 - Industria química		0	-	0	-	0	-	0	-	0	-	0	-	0	-	0	-	0	-
		21 - Fabricación de productos		0	-	0	-	0	-	0	-	0	-	0	-	0	-	0	-	0	-
		22 - Fabricación de productos de caucho y plásticos		0	-	0	-	0	-	1	100,0	0	-	0	-	0	-	0	-	0	-
		23 - Fabricación de otros productos minerales no metálicos		0	-	0	-	0	-	0	-	0	-	0	-	0	-	0	-	0	-
		24 - Metalurgia, fabricación de productos de hierro, acero y ferroaleaciones		0	-	0	-	0	-	0	-	0	-	0	-	0	-	0	-	0	-
		25 - Fabricación de productos metálicos, excepto maquinaria y equipo		0	-	0	-	0	-	0	-	0	-	0	-	0	-	0	-	0	-
		26 - Fabricación de productos informáticos, electrónicos y ópticos		0	-	0	-	0	-	0	-	0	-	0	-	0	-	0	-	0	-
		27 - Fabricación de material y equipo eléctrico		0	-	0	-	0	-	0	-	0	-	0	-	0	-	0	-	0	-
		28 - Fabricación de maquinaria y equipo n.c.o.p.		0	-	0	-	0	-	0	-	0	-	0	-	0	-	0	-	0	-
		29 - Fabricación de vehículos de motor, remolques y semirremolques		0	-	0	-	0	-	0	-	0	-	0	-	0	-	0	-	0	-
		30 - Fabricación de otro material de transporte		0	-	0	-	0	-	0	-	0	-	0	-	0	-	0	-	0	-
		31 - Fabricación de muebles		0	-	0	-	0	-	0	-	0	-	0	-	0	-	0	-	0	-
		32 - Otras industrias manufactureras		0	-	0	-	0	-	0	-	0	-	0	-	0	-	0	-	0	-
		33 - Reparación e instalación de maquinaria y equipo		0	-	0	-	0	-	0	-	0	-	0	-	0	-	0	-	0	-
		SECCIÓN D	SUMINISTRO DE ENERGIA ELECTRICA GAS, VAPOR Y AIRE ACONDICIONADO	35 - Suministro de energía eléctrica, gas, vapor y aire acondicionado		0	-	0	-	0	-	0	-	0	-	0	-	0	-	0	-
				36 - Captación, depuración y distribución de agua		0	-	0	-	0	-	0	-	0	-	0	-	0	-	0	-
		SECCIÓN E	SUMINISTRO DE AGUA, ACTIVIDADES DE SANEAMIENTO, GESTION DE RESIDUOS Y DESCONTAMINACION	37 - Recogida y tratamiento de aguas residuales		0	-	0	-	0	-	0	-	0	-	0	-	0	-	0	-
				38 - Recogida, tratamiento y eliminación de residuos, valorización		0	-	0	-	0	-	0	-	0	-	0	-	0	-	0	-
SECCIÓN F	CONSTRUCCIÓN	39 - Actividades de descontaminación y otros servicios de gestión de residuos		0	-	0	-	0	-	0	-	0	-	0	-	0	-	0	-	0	
		41 - Construcción de edificios		0	-	0	-	1	50,0	1	50,0	0	-	0	-	1	100,0	0	-	0	-
		42 - Ingeniería civil		0	-	0	-	0	-	0	-	0	-	0	-	0	-	0	-	0	-
SECCIÓN G	COMERCIO AL POR MAYOR Y AL POR MENOR; REPARACION DE VEHICULOS DE MOTOR Y MOTOCICLETAS	43 - Actividades de construcción especializada		0	-	0	-	0	-	0	-	0	-	0	-	0	-	0	-	0	
		44 - Venta y reparación de vehículos de motor y motocicletas		0	-	0	-	0	-	0	-	1	100,0	0	-	0	-	0	-	0	-
		46 - Comercio al por mayor e intermediarios del comercio, excepto de vehículos de motor y motocicletas		0	-	0	-	0	-	0	-	0	-	0	-	0	-	0	-	0	-
SECCIÓN H	TRANSPORTE Y ALMACENAMIENTO	47 - Comercio al por menor, excepto de vehículos de motor y motocicletas		0	-	0	-	0	-	0	-	0	-	0	-	0	-	0	-	0	
		49 - Transporte terrestre y por tubería		0	-	0	-	0	-	0	-	0	-	0	-	0	-	0	-	0	-
		50 - Transporte marítimo y por vías navegables interiores		0	-	0	-	0	-	0	-	0	-	0	-	0	-	0	-	0	-
		51 - Transporte aéreo		0	-	0	-	0	-	0	-	0	-	0	-	0	-	0	-	0	-
		52 - Almacenamiento y actividades anexas al transporte		0	-	0	-	0	-	0	-	0	-	0	-	0	-	0	-	0	-
SECCIÓN I	HOSTELERIA	53 - Actividades postales y de correos		0	-	0	-	0	-	0	-	0	-	0	-	0	-	0	-	0	
		55 - Servicios de alojamiento		0	-	0	-	0	-	0	-	0	-	0	-	0	-	0	-	0	-
		56 - Servicios de comidas y bebidas		0	-	0	-	0	-	0	-	0	-	0	-	0	-	0	-	0	-
SECCIÓN J	INFORMACION Y COMUNICACIONES	58 - Edición		0	-	0	-	0	-	0	-	0	-	0	-	0	-	0	-	0	
		59 - Actividades cinematográficas, de vídeo y de televisión, grabación de sonido y edición musical		0	-	0	-	0	-	0	-	0	-	0	-	0	-	0	-	0	-
		60 - Actividades de programación y emisión de radio y		0	-	0	-	0	-	0	-	0	-	0	-	0	-	0	-	0	-
		61 - Telecomunicaciones		0	-	0	-	0	-	0	-	0	-	0	-	0	-	0	-	0	-
		62 - Programación, consultoría y otras actividades relacionadas con la informática		0	-	0	-	0	-	0	-	0	-	0	-	0	-	0	-	0	-
63 - Servicios de información		0	-	0	-	0	-	0	-	0	-	0	-	0	-	0	-	0	-		

PROVINCIA: ALICANTE

ACCIDENTES MORTALES EN JORNADA DE TRABAJO																					
SEGÚN AGRUPACIÓN DE CÓDIGOS DE FORMA DE LOS ACCIDENTES																					
SECCIONES Y DIVISIONES CNAE-2009		FORMAS 10-19. Contacto con corriente eléctrica, fuego, temperatura o sustancias peligrosas		FORMAS 20-29. Atogamientos, quedar sepultado, quedar envuelto.		FORMAS 30-39. Aplastamiento sobre o contra un objeto inmvé (el trabajador está en movimiento)		FORMAS 40-49. Choque o golpe contra un objeto en movimiento, colisión		FORMAS 50-59. Contacto con agente material cortante, punzante, duro, rugoso		FORMAS 60-69. Quedar atrapado, ser aplastado, sufrir una amputación.		FORMAS 70-79. Sobreesfuerzo físico, trauma psíquico, exposición a radiaciones, ruido, luz o presión.		FORMAS 80-89. Mordeduras, patadas, etc. (de animales o personas).		OTRAS FORMAS SIN ESPECIFICAR. Ninguna información		TOTAL	
		Nº	%	Nº	%	Nº	%	Nº	%	Nº	%	Nº	%	Nº	%	Nº	%	Nº	%		
SECCIÓN K	ACTIVIDADES FINANCIERAS Y DE SEGUROS	64 - Servicios financieros, excepto seguros y fondos de pensiones	0	-	0	-	0	-	0	-	0	-	0	-	0	-	0	-	0	-	0
		65 - Seguros, reaseguros y fondos de pensiones, excepto Seguridad Social obligatoria	0	-	0	-	0	-	0	-	0	-	0	-	0	-	0	-	0	-	0
		66 - Actividades auxiliares a los servicios financieros y a los seguros	0	-	0	-	0	-	0	-	0	-	0	-	0	-	0	-	0	-	0
SECCIÓN L	ACTIVIDADES INMOBILIARIAS	68 - Actividades inmobiliarias	0	-	0	-	0	-	0	-	0	-	0	-	0	-	0	-	0	-	0
		69 - Actividades jurídicas y de contabilidad	0	-	0	-	0	-	0	-	0	-	0	-	0	-	0	-	0	-	0
SECCIÓN M	ACTIVIDADES PROFESIONALES, CIENTÍFICAS Y TÉCNICAS	70 - Actividades de las sedes centrales, actividades de consultoría de gestión empresarial	0	-	0	-	0	-	0	-	0	-	0	-	0	-	0	-	0	-	0
		71 - Servicios técnicos de arquitectura e ingeniería, ensayos y análisis técnicos	0	-	0	-	0	-	0	-	0	-	0	-	0	-	0	-	0	-	0
		72 - Investigación y desarrollo	0	-	0	-	0	-	0	-	0	-	0	-	0	-	0	-	0	-	0
		73 - Publicidad y estudios de mercado	0	-	0	-	0	-	0	-	0	-	0	-	0	-	0	-	0	-	0
		74 - Otras actividades profesionales, científicas y técnicas	0	-	0	-	0	-	0	-	0	-	0	-	0	-	0	-	0	-	0
		75 - Actividades veterinarias	0	-	0	-	0	-	0	-	0	-	0	-	0	-	0	-	0	-	0
SECCIÓN N	ACTIVIDADES ADMINISTRATIVAS Y SERVICIOS AUXILIARES	77 - Actividades de alquiler	0	-	0	-	0	-	0	-	0	-	0	-	0	-	0	-	0	-	0
		78 - Actividades relacionadas con el empleo	0	-	0	-	0	-	0	-	0	-	0	-	0	-	0	-	0	-	0
		79 - Actividades de agencias de viajes, operadores turísticos, servicios de reservas y otros relacionados	0	-	0	-	0	-	0	-	0	-	0	-	0	-	0	-	0	-	0
		80 - Actividades de seguridad e investigación	0	-	0	-	0	-	0	-	0	-	0	-	0	-	0	-	0	-	0
		81 - Servicios a edificios y actividades de jardinería	0	-	0	-	0	-	0	-	0	-	0	-	0	-	0	-	0	-	0
		82 - Actividades administrativas de oficina y otras actividades auxiliares a las empresas	0	-	0	-	0	-	0	-	0	-	0	-	0	-	0	-	0	-	0
SECCIÓN O	ADMINISTRACION PÚBLICA Y DEFENSA; SEGURIDAD SOCIAL OBLIGATORIA	84 - Administración Pública y defensa, Seguridad Social obligatoria	0	-	0	-	0	-	0	-	0	-	0	-	0	-	0	-	0	-	0
SECCIÓN P	EDUCACIÓN	85 - Educación	0	-	0	-	0	-	0	-	0	-	0	-	0	-	0	-	0	-	0
SECCIÓN Q	ACTIVIDADES SANITARIAS Y DE SERVICIOS SOCIALES	86 - Actividades sanitarias	1	100,0	0	-	0	-	0	-	0	-	0	-	0	-	0	-	0	-	1
		87 - Asistencia en establecimientos residenciales	0	-	0	-	0	-	0	-	0	-	0	-	0	-	0	-	0	-	0
		88 - Actividades de servicios sociales sin alojamiento	0	-	0	-	0	-	0	-	0	-	0	-	0	-	0	-	0	-	0
SECCIÓN R	ACTIVIDADES ARTÍSTICAS, RECREATIVAS Y DE ENTRETENIMIENTO	90 - Actividades de creación, artísticas y espectáculos	0	-	0	-	0	-	0	-	0	-	0	-	0	-	0	-	0	-	0
		91 - Actividades de bibliotecas, archivos, museos y otras actividades culturales	0	-	0	-	0	-	0	-	0	-	0	-	0	-	0	-	0	-	0
		92 - Actividades de juegos de azar y apuestas	0	-	0	-	0	-	0	-	0	-	0	-	0	-	0	-	0	-	0
		93 - Actividades deportivas, recreativas y de entretenimiento	0	-	0	-	0	-	0	-	0	-	0	-	0	-	0	-	0	-	0
		94 - Actividades asociativas	0	-	0	-	0	-	0	-	0	-	0	-	0	-	0	-	1	100,0	1
SECCIÓN S	OTROS SERVICIOS	95 - Reparación de ordenadores, efectos personales y artículos de uso doméstico	0	-	0	-	0	-	0	-	0	-	0	-	0	-	0	-	0	-	0
		96 - Otros servicios personales	0	-	0	-	1	100,0	0	-	0	-	0	-	0	-	0	-	0	-	0
SECCIÓN T	ACTIVIDADES DE LOS HOGARES COMO EMPLEADORES Y COMO PRODUCTORES DE BIENES Y SERVICIOS PARA USO PROPIO	97 - Actividades de los hogares como empleadores de personal doméstico	0	-	0	-	0	-	0	-	0	-	0	-	0	-	0	-	0	-	0
		98 - Actividades de los hogares como productores de bienes y servicios para uso propio	0	-	0	-	0	-	0	-	0	-	0	-	0	-	0	-	0	-	0
SECCIÓN U	ACTIVIDADES DE ORGANIZACIONES Y ORGANISMOS EXTRATERRITORIALES	99 - Actividades de organizaciones y organismos extraterritoriales	0	-	0	-	0	-	0	-	0	-	0	-	0	-	0	-	0	-	0
		NO CONSTA	0	-	0	-	0	-	0	-	0	-	0	-	0	-	0	-	0	-	0
		<b>TOTAL</b>	<b>1</b>	<b>14,3</b>	<b>0</b>	<b>-</b>	<b>2</b>	<b>28,6</b>	<b>2</b>	<b>28,6</b>	<b>0</b>	<b>-</b>	<b>1</b>	<b>14,3</b>	<b>0</b>	<b>-</b>	<b>0</b>	<b>-</b>	<b>1</b>	<b>14,3</b>	<b>7</b>

**ACCIDENTES MORTALES TRAUMÁTICOS EN JORNADA DE TRABAJO, EXCLUIDOS LOS NO TRAUMÁTICOS Y LOS ASOCIADOS AL TRÁFICO EN CASTELLÓN, SEGÚN AGRUPACIÓN DE CÓDIGOS DE FORMA DEL ACCIDENTE**

Datos contabilizados según fecha de baja médica, correspondientes al periodo Interanual: enero 2021 - diciembre 2021

Cuadro 21

PROVINCIA: CASTELLÓN		ACCIDENTES MORTALES EN JORNADA DE TRABAJO																			
		SEGÚN AGRUPACIÓN DE CÓDIGOS DE FORMA DE LOS ACCIDENTES																			
		FORMAS 10-19. Contacto con corriente eléctrica, fuego, temperatura o sustancias peligrosas		FORMAS 20-29. Ahogamientos, quedar sepultado, quedar envuelto.		FORMAS 30-39. Aplastamiento sobre o contra un objeto inmóvil (el trabajador está en movimiento)		FORMAS 40-49. Choque o golpe contra un objeto en movimiento, colisión		FORMAS 50-59. Contacto con agente material cortante, punzante, duro, rugoso		FORMAS 60-69. Quedar atrapado, ser aplastado, sufrir una amputación.		FORMAS 70-79. Sobreesfuerzo físico, trauma psíquico, exposición a radiaciones, ruido, luz o presión.		FORMAS 80-89. Mordeduras, patadas, etc. (de animales o personas).		OTRAS FORMAS SIN ESPECIFICAR. Ninguna información		TOTAL	
Nº	%	Nº	%	Nº	%	Nº	%	Nº	%	Nº	%	Nº	%	Nº	%	Nº	%				
<b>SECCIONES Y DIVISIONES CNAE-2009</b>		Nº	%	Nº	%	Nº	%	Nº	%	Nº	%	Nº	%	Nº	%	Nº	%	Nº	%		
SECCIÓN A	AGRICULTURA, GANADERÍA, SILVICULTURA Y PESCA	01 - Agricultura, ganadería, caza y servicios relacionados con las mismas	0	-	0	-	0	-	0	-	0	-	1	100,0	0	-	0	-	0	-	1
		02 - Silvicultura y explotación forestal	0	-	0	-	0	-	0	-	0	-	0	-	0	-	0	-	0	-	0
SECCIÓN B	INDUSTRIAS EXTRACTIVAS	03 - Pesca y acuicultura	0	-	0	-	0	-	0	-	0	-	0	-	0	-	0	-	0	-	0
		05 - Extracción de antracita, hulla y lignito	0	-	0	-	0	-	0	-	0	-	0	-	0	-	0	-	0	-	0
SECCIÓN C	INDUSTRIA MANUFACTURERA	06 - Extracción de crudo de petróleo y gas natural	0	-	0	-	0	-	0	-	0	-	0	-	0	-	0	-	0	-	0
		07 - Extracción de minerales metálicos	0	-	0	-	0	-	0	-	0	-	0	-	0	-	0	-	0	-	0
		08 - Otras industrias extractivas	0	-	0	-	0	-	0	-	0	-	0	-	0	-	0	-	0	-	0
		09 - Actividades de apoyo a las industrias extractivas	0	-	0	-	0	-	0	-	0	-	0	-	0	-	0	-	0	-	0
		10 - Industria de la alimentación	0	-	0	-	0	-	0	-	0	-	0	-	0	-	0	-	0	-	0
		11 - Fabricación de bebidas	0	-	0	-	0	-	0	-	0	-	0	-	0	-	0	-	0	-	0
		12 - Industria del tabaco	0	-	0	-	0	-	0	-	0	-	0	-	0	-	0	-	0	-	0
		13 - Industria textil	0	-	0	-	0	-	0	-	0	-	0	-	0	-	0	-	0	-	0
		14 - Confección de prendas de vestir	0	-	0	-	0	-	0	-	0	-	0	-	0	-	0	-	0	-	0
		15 - Industria del cuero y del calzado	0	-	0	-	0	-	0	-	0	-	0	-	0	-	0	-	0	-	0
		16 - Industria de la madera y del corcho, excepto muebles, cestería y espartería	0	-	0	-	0	-	1	100,0	0	-	0	-	0	-	0	-	0	-	1
		17 - Industria del papel	0	-	0	-	0	-	0	-	0	-	0	-	0	-	0	-	0	-	0
		18 - Artes gráficas y reproducción de soportes grabados	0	-	0	-	0	-	0	-	0	-	0	-	0	-	0	-	0	-	0
		19 - Coquerías y refino de petróleo	0	-	0	-	0	-	0	-	0	-	0	-	0	-	0	-	0	-	0
		20 - Industria química	0	-	0	-	0	-	0	-	0	-	0	-	0	-	0	-	0	-	0
21 - Fabricación de productos farmacéuticos	0	-	0	-	0	-	0	-	0	-	0	-	0	-	0	-	0	-	0		
22 - Fabricación de productos de caucho y plásticos	0	-	0	-	0	-	0	-	0	-	0	-	0	-	0	-	0	-	0		
23 - Fabricación de otros productos minerales no metálicos	0	-	1	100,0	0	-	0	-	0	-	0	-	0	-	0	-	0	-	1		
24 - Metalurgia, fabricación de productos de hierro, acero y ferroaleaciones	0	-	0	-	0	-	0	-	0	-	0	-	0	-	0	-	0	-	0		
25 - Fabricación de productos metálicos, excepto maquinaria y equipo	0	-	0	-	1	100,0	0	-	0	-	0	-	0	-	0	-	0	-	1		
26 - Fabricación de productos informáticos, electrónicos y ópticos	0	-	0	-	0	-	0	-	0	-	0	-	0	-	0	-	0	-	0		
27 - Fabricación de material y equipo eléctrico	0	-	0	-	0	-	0	-	0	-	0	-	0	-	0	-	0	-	0		
28 - Fabricación de maquinaria y equipo n.c.o.p.	0	-	0	-	0	-	1	100,0	0	-	0	-	0	-	0	-	0	-	1		
29 - Fabricación de vehículos de motor, remolques y semirremolques	0	-	0	-	0	-	0	-	0	-	0	-	0	-	0	-	0	-	0		
30 - Fabricación de otro material de transporte	0	-	0	-	0	-	0	-	0	-	0	-	0	-	0	-	0	-	0		
31 - Fabricación de muebles	0	-	0	-	0	-	0	-	0	-	0	-	0	-	0	-	0	-	0		
32 - Otras industrias manufactureras	0	-	0	-	0	-	0	-	0	-	0	-	0	-	0	-	0	-	0		
33 - Reparación e instalación de maquinaria y equipo	0	-	0	-	0	-	1	100,0	0	-	0	-	0	-	0	-	0	-	1		
SECCIÓN D	SUMINISTRO DE ENERGÍA ELÉCTRICA, GAS, VAPOR Y AIRE ACONDICIONADO	35 - Suministro de energía eléctrica, gas, vapor y aire acondicionado	0	-	0	-	0	-	0	-	0	-	0	-	0	-	0	-	0	-	0
		36 - Captación, depuración y distribución de agua	0	-	0	-	0	-	0	-	0	-	0	-	0	-	0	-	0	-	0
SECCIÓN E	SUMINISTRO DE AGUA, ACTIVIDADES DE SANEAMIENTO, GESTIÓN DE RESIDUOS Y DESCONTAMINACIÓN	37 - Recogida y tratamiento de aguas residuales	0	-	0	-	0	-	0	-	0	-	0	-	0	-	0	-	0	-	0
		38 - Recogida, tratamiento y eliminación de residuos, valorización	0	-	0	-	0	-	0	-	0	-	0	-	0	-	0	-	0	-	0
SECCIÓN F	CONSTRUCCIÓN	39 - Actividades de descontaminación y otros servicios de gestión de residuos	0	-	0	-	0	-	0	-	0	-	0	-	0	-	0	-	0	-	0
		41 - Construcción de edificios	0	-	0	-	0	-	0	-	0	-	0	-	0	-	0	-	0	-	0
SECCIÓN G	COMERCIO AL POR MAYOR Y AL POR MENOR, REPARACIÓN DE VEHÍCULOS DE MOTOR Y MOTOCICLETAS	42 - Ingeniería civil	0	-	0	-	0	-	0	-	0	-	0	-	0	-	0	-	0	-	0
		43 - Actividades de construcción especializada	0	-	0	-	0	-	0	-	0	-	0	-	0	-	0	-	0	-	0
SECCIÓN H	TRANSPORTE Y ALMACENAMIENTO	45 - Venta y reparación de vehículos de motor y motocicletas	0	-	0	-	0	-	0	-	0	-	0	-	0	-	0	-	0	-	0
		46 - Comercio al por mayor e intermedarios del comercio, excepto de vehículos de motor y motocicletas	0	-	0	-	0	-	0	-	0	-	0	-	0	-	0	-	0	-	0
SECCIÓN I	HOSTELERÍA	47 - Comercio al por menor, excepto de vehículos de motor y motocicletas	0	-	0	-	0	-	0	-	0	-	0	-	0	-	0	-	0	-	0
		49 - Transporte terrestre y por tubería	0	-	0	-	0	-	0	-	0	-	0	-	0	-	0	-	0	-	0
SECCIÓN J	INFORMACIÓN Y COMUNICACIONES	50 - Transporte marítimo y por vías navegables interiores	0	-	0	-	0	-	0	-	0	-	0	-	0	-	0	-	0	-	0
		51 - Transporte aéreo	0	-	0	-	0	-	0	-	0	-	0	-	0	-	0	-	0	-	0
SECCIÓN K	SERVICIOS DE INFORMACIÓN	52 - Almacenamiento y actividades anexas al transporte	0	-	1	100,0	0	-	0	-	0	-	0	-	0	-	0	-	0	-	1
		53 - Actividades postales y de correos	0	-	0	-	0	-	0	-	0	-	0	-	0	-	0	-	0	-	0
SECCIÓN L	ACTIVIDADES DE SERVICIOS	55 - Servicios de alojamiento	0	-	0	-	0	-	0	-	0	-	0	-	0	-	0	-	0	-	0
		56 - Servicios de comidas y bebidas	0	-	0	-	0	-	0	-	0	-	0	-	0	-	0	-	0	-	0
SECCIÓN M	SERVICIOS DE INFORMACIÓN	58 - Edición	0	-	0	-	0	-	0	-	0	-	0	-	0	-	0	-	0	-	0
		59 - Actividades cinematográficas, de vídeo y de televisión, grabación de sonido y edición musical	0	-	0	-	0	-	0	-	0	-	0	-	0	-	0	-	0	-	0
SECCIÓN N	SERVICIOS DE INFORMACIÓN	60 - Actividades de programación y emisión de radio y televisión	0	-	0	-	0	-	0	-	0	-	0	-	0	-	0	-	0	-	0
		61 - Telecomunicaciones	0	-	0	-	0	-	0	-	0	-	0	-	0	-	0	-	0	-	0
SECCIÓN O	SERVICIOS DE INFORMACIÓN	62 - Programación, consultoría y otras actividades relacionadas con la informática	0	-	0	-	0	-	0	-	0	-	0	-	0	-	0	-	0	-	0
		63 - Servicios de información	0	-	0	-	0	-	0	-	0	-	0	-	0	-	0	-	0	-	0

PROVINCIA: CASTELLÓN

ACCIDENTES MORTALES EN JORNADA DE TRABAJO																						
SEGÚN AGRUPACIÓN DE CÓDIGOS DE FORMA DE LOS ACCIDENTES																						
		FORMAS 10-19. Contacto con corriente eléctrica, fuego, temperatura o sustancias peligrosas		FORMAS 20-29. Ahogamientos, quedar sepultado, quedar envuelto.		FORMAS 30-39. Aplastamiento sobre o contra un objeto inmóvil (el trabajador está en movimiento)		FORMAS 40-49. Choque o golpe contra un objeto en movimiento, colisión		FORMAS 50-59. Contacto con agente material cortante, punzante, duro, rugoso		FORMAS 60-69. Quedar atrapado, ser aplastado, sufrir una amputación.		FORMAS 70-79. Sobreesfuerzo físico, trauma psíquico, exposición a radiaciones, ruido, luz o presión.		FORMAS 80-89. Mordeduras, patadas, etc. (de animales o personas).		OTRAS FORMAS SIN ESPECIFICAR. Ninguna información				
SECCIONES Y DIVISIONES CNAE-2009		Nº	%	Nº	%	Nº	%	Nº	%	Nº	%	Nº	%	Nº	%	Nº	%	Nº	%			
SECCIÓN K	ACTIVIDADES FINANCIERAS Y DE SEGUROS	64 - Servicios financieros, excepto seguros y fondos de pensiones	0	-	0	-	0	-	0	-	0	-	0	-	0	-	0	-	0	-	0	
		65 - Seguros, reaseguros y fondos de pensiones, excepto Seguridad Social obligatoria	0	-	0	-	0	-	0	-	0	-	0	-	0	-	0	-	0	-	0	0
		66 - Actividades auxiliares a los servicios financieros y a los seguros	0	-	0	-	0	-	0	-	0	-	0	-	0	-	0	-	0	-	0	0
SECCIÓN L	ACTIVIDADES INMOBILIARIAS	68 - Actividades inmobiliarias	0	-	0	-	0	-	0	-	0	-	0	-	0	-	0	-	0	-	0	
		69 - Actividades jurídicas y de contabilidad	0	-	0	-	0	-	0	-	0	-	0	-	0	-	0	-	0	-	0	0
SECCIÓN M	ACTIVIDADES PROFESIONALES, CIENTÍFICAS Y TÉCNICAS	70 - Actividades de las sedes centrales, actividades de consultoría de gestión empresarial	0	-	0	-	0	-	0	-	0	-	0	-	0	-	0	-	0	-	0	
		71 - Servicios técnicos de arquitectura e ingeniería, ensayos y análisis técnicos	0	-	0	-	0	-	0	-	0	-	0	-	0	-	0	-	0	-	0	0
		72 - Investigación y desarrollo	0	-	0	-	0	-	0	-	0	-	0	-	0	-	0	-	0	-	0	0
		73 - Publicidad y estudios de mercado	0	-	0	-	0	-	0	-	0	-	0	-	0	-	0	-	0	-	0	0
		74 - Otras actividades profesionales, científicas y técnicas	0	-	0	-	0	-	0	-	0	-	0	-	0	-	0	-	0	-	0	0
		75 - Actividades veterinarias	0	-	0	-	0	-	0	-	0	-	0	-	0	-	0	-	0	-	0	0
		76 - Actividades de alquiler	0	-	0	-	0	-	0	-	0	-	0	-	0	-	0	-	0	-	0	0
SECCIÓN N	ACTIVIDADES ADMINISTRATIVAS Y SERVICIOS AUXILIARES	77 - Actividades de alquiler	0	-	0	-	0	-	0	-	0	-	0	-	0	-	0	-	0	-	0	
		78 - Actividades relacionadas con el empleo	0	-	0	-	0	-	0	-	0	-	0	-	0	-	0	-	0	-	0	0
		79 - Actividades de agencias de viajes, operadores turísticos, servicios de reservas y otros relacionados	0	-	0	-	0	-	0	-	0	-	0	-	0	-	0	-	0	-	0	0
		80 - Actividades de seguridad e investigación	0	-	0	-	0	-	0	-	0	-	0	-	0	-	0	-	0	-	0	0
		81 - Servicios a edificios y actividades de jardinería	0	-	0	-	0	-	0	-	0	-	1	-	100,0	-	0	-	0	-	0	-
SECCIÓN O	ADMINISTRACIÓN PÚBLICA Y DEFENSA, SEGURIDAD SOCIAL OBLIGATORIA	82 - Actividades administrativas de oficina y otras actividades auxiliares a las empresas	0	-	0	-	0	-	0	-	0	-	0	-	0	-	0	-	0	-	0	
		84 - Administración Pública y defensa, Seguridad Social obligatoria	0	-	0	-	0	-	0	-	0	-	0	-	0	-	0	-	0	-	0	0
		SECCIÓN P	EDUCACIÓN	85 - Educación	0	-	0	-	0	-	0	-	0	-	0	-	0	-	0	-	0	-
SECCIÓN Q	ACTIVIDADES SANITARIAS Y DE SERVICIOS SOCIALES	86 - Actividades sanitarias	0	-	0	-	0	-	0	-	0	-	0	-	0	-	0	-	0	-	0	
		87 - Asistencia en establecimientos residenciales	0	-	0	-	0	-	0	-	0	-	0	-	0	-	0	-	0	-	0	0
		88 - Actividades de servicios sociales sin alojamiento	0	-	0	-	0	-	0	-	0	-	0	-	0	-	0	-	0	-	0	0
		89 - Actividades de creación, artísticas y espectáculos	0	-	0	-	0	-	0	-	0	-	0	-	0	-	0	-	0	-	0	0
SECCIÓN R	ACTIVIDADES ARTÍSTICAS, RECREATIVAS Y DE ENTRETENIMIENTO	90 - Actividades de bibliotecas, archivos, museos y otras actividades culturales	0	-	0	-	0	-	0	-	0	-	0	-	0	-	0	-	0	-	0	
		91 - Actividades de juegos de azar y apuestas	0	-	0	-	0	-	0	-	0	-	0	-	0	-	0	-	0	-	0	0
		92 - Actividades de juegos de azar y apuestas	0	-	0	-	0	-	0	-	0	-	0	-	0	-	0	-	0	-	0	0
		93 - Actividades deportivas, recreativas y de entretenimiento	0	-	0	-	0	-	0	-	0	-	0	-	0	-	0	-	0	-	0	0
SECCIÓN S	OTROS SERVICIOS	94 - Actividades asociativas	0	-	0	-	0	-	0	-	0	-	0	-	0	-	0	-	0	-	0	
		95 - Reparación de ordenadores, efectos personales y artículos de uso doméstico	0	-	0	-	0	-	0	-	0	-	0	-	0	-	0	-	0	-	0	0
		96 - Otros servicios personales	0	-	0	-	0	-	0	-	0	-	0	-	0	-	0	-	0	-	0	0
SECCIÓN T	ACTIVIDADES DE LOS HOGARES COMO EMPLEADORES Y COMO PRODUCTORES DE BIENES Y SERVICIOS PARA USO PROPIO	97 - Actividades de los hogares como empleadores de personal doméstico	0	-	0	-	0	-	0	-	0	-	0	-	0	-	0	-	0	-	0	
		98 - Actividades de los hogares como productores de bienes y servicios para uso propio	0	-	0	-	0	-	0	-	0	-	0	-	0	-	0	-	0	-	0	0
SECCIÓN U	ACTIVIDADES DE ORGANIZACIONES Y ORGANISMOS EXTRATERRITORIALES	99 - Actividades de organizaciones y organismos extraterritoriales	0	-	0	-	0	-	0	-	0	-	0	-	0	-	0	-	0	-	0	
NO CONSTA		0	-	0	-	0	-	0	-	0	-	0	-	0	-	0	-	0	-	0	0	
<b>TOTAL</b>		<b>0</b>	<b>-</b>	<b>2</b>	<b>25,0</b>	<b>1</b>	<b>12,5</b>	<b>3</b>	<b>37,5</b>	<b>0</b>	<b>-</b>	<b>2</b>	<b>25,0</b>	<b>0</b>	<b>-</b>	<b>0</b>	<b>-</b>	<b>0</b>	<b>-</b>	<b>8</b>		

**ACCIDENTES MORTALES TRAUMÁTICOS EN JORNADA DE TRABAJO, EXCLUIDOS LOS NO TRAUMÁTICOS Y LOS ASOCIADOS AL TRÁFICO EN VALENCIA, SEGÚN AGRUPACIÓN DE CÓDIGOS DE FORMA DEL ACCIDENTE**

Datos contabilizados según fecha de baja médica, correspondientes al periodo Interanual: enero 2021 - diciembre 2021

Cuadro 22

SECCIONES Y DIVISIONES CNAE-2009		ACCIDENTES MORTALES EN JORNADA DE TRABAJO SEGÚN AGRUPACIÓN DE CÓDIGOS DE FORMA DE LOS ACCIDENTES																		TOTAL	
		FORMAS 10-19. Contacto con corriente eléctrica, fuego, temperatura o sustancias peligrosas		FORMAS 20-29. Ahogamientos, quedar sepultado, quedar envuelto.		FORMAS 30-39. Aplastamiento sobre o contra un objeto inmóvil (el trabajador está en movimiento)		FORMAS 40-49. Choque o golpe contra un objeto en movimiento, colisión		FORMAS 50-59. Contacto con agente material cortante, punzante, duro, rugoso		FORMAS 60-69. Quedar atrapado, ser aplastado, sufrir una amputación.		FORMAS 70-79. Sobreesfuerzo físico, trauma psíquico, exposición a radiaciones, ruido, luz o presión.		FORMAS 80-89. Mordeduras, patadas, etc. (de animales o personas).		OTRAS FORMAS SIN ESPECIFICAR. Ninguna información			
SECCIÓN	DIVISIÓN	Nº	%	Nº	%	Nº	%	Nº	%	Nº	%	Nº	%	Nº	%	Nº	%	Nº	%		
SECCIÓN A	AGRICULTURA, GANADERÍA, SILVICULTURA Y PESCA	01 - Agricultura, ganadería, caza y servicios relacionados	0	-	0	-	0	-	0	-	0	-	1	100,0	0	-	0	-	0	-	1
		02 - Silvicultura y explotación forestal	0	-	0	-	0	-	0	-	0	-	0	-	0	-	0	-	0	-	0
SECCIÓN B	INDUSTRIAS EXTRACTIVAS	03 - Pesca y acuicultura	0	-	0	-	0	-	0	-	0	-	0	-	0	-	0	-	0	-	0
		04 - Extracción de antracita, carbón y lignito	0	-	0	-	0	-	0	-	0	-	0	-	0	-	0	-	0	-	0
SECCIÓN C	INDUSTRIA MANUFACTURERA	05 - Extracción de crudo de petróleo y carbón	0	-	0	-	0	-	0	-	0	-	0	-	0	-	0	-	0	-	0
		06 - Extracción de minerales no metálicos	0	-	0	-	0	-	0	-	0	-	0	-	0	-	0	-	0	-	0
SECCIÓN D	SUMINISTRO DE ENERGÍA ELÉCTRICA, GAS, VAPOR Y AIRE ACONDICIONADO	07 - Otras industrias extractivas	0	-	0	-	0	-	0	-	0	-	0	-	0	-	0	-	0	-	0
		08 - Actividades de apoyo a la extracción	0	-	0	-	0	-	0	-	0	-	0	-	0	-	0	-	0	-	0
SECCIÓN E	SUMINISTRO DE AGUA, ACTIVIDADES DE SANEAMIENTO, GESTIÓN DE RESIDUOS Y DESCONTAMINACIÓN	10 - Industria de la alimentación	0	-	0	-	0	-	0	-	0	-	0	-	0	-	0	-	0	-	0
		11 - Fabricación de bebidas	0	-	0	-	0	-	0	-	0	-	0	-	0	-	0	-	0	-	0
SECCIÓN F	CONSTRUCCIÓN	12 - Industria del tabaco	0	-	0	-	0	-	0	-	0	-	0	-	0	-	0	-	0	-	0
		13 - Industria textil	0	-	0	-	0	-	0	-	0	-	0	-	0	-	0	-	0	-	0
SECCIÓN G	COMERCIO AL POR MAYOR Y AL POR MENOR; REPARACIÓN DE VEHÍCULOS DE MOTOR Y MOTOCICLETAS	14 - Confección de prendas de vestir	0	-	0	-	0	-	0	-	0	-	0	-	0	-	0	-	0	-	0
		15 - Industria del cuero y del calzado	0	-	0	-	0	-	0	-	0	-	0	-	0	-	0	-	0	-	0
SECCIÓN H	TRANSPORTE Y ALMACENAMIENTO	16 - Industria de la madera y del corcho, excepto muebles, cestería y espartería	0	-	0	-	0	-	0	-	0	-	0	-	0	-	0	-	0	-	0
		17 - Industria del papel	0	-	0	-	0	-	0	-	0	-	0	-	0	-	0	-	0	-	0
SECCIÓN I	HOSTELERÍA	18 - Artes gráficas y reproducción de soportes grabados	0	-	0	-	0	-	0	-	0	-	0	-	0	-	0	-	0	-	0
		19 - Coquerías y refino de petróleo	0	-	0	-	0	-	0	-	0	-	0	-	0	-	0	-	0	-	0
SECCIÓN J	INFORMACIÓN Y COMUNICACIONES	20 - Industria química	0	-	0	-	0	-	0	-	0	-	0	-	0	-	0	-	0	-	0
		21 - Fabricación de productos farmacéuticos	0	-	0	-	0	-	0	-	0	-	0	-	0	-	0	-	0	-	0
SECCIÓN K	OTRAS ACTIVIDADES DE SERVICIOS	22 - Fabricación de productos de caucho y plásticos	0	-	0	-	0	-	0	-	0	-	0	-	0	-	0	-	0	-	0
		23 - Fabricación de otros productos minerales no metálicos	0	-	0	-	0	-	0	-	0	-	0	-	0	-	0	-	0	-	0
SECCIÓN L	ACTIVIDADES DE SERVICIOS	24 - Metalurgia, fabricación de productos de hierro, acero y ferroaleaciones	0	-	0	-	0	-	0	-	1	100,0	0	-	0	-	0	-	0	-	1
		25 - Fabricación de productos metálicos, excepto maquinaria y equipo	0	-	0	-	0	-	0	-	0	-	0	-	0	-	0	-	0	-	0
SECCIÓN M	ACTIVIDADES DE SERVICIOS	26 - Fabricación de productos informáticos, electrónicos y ópticos	0	-	0	-	0	-	0	-	0	-	0	-	0	-	0	-	0	-	0
		27 - Fabricación de material y equipo eléctrico	0	-	0	-	0	-	0	-	0	-	0	-	0	-	0	-	0	-	0
SECCIÓN N	ACTIVIDADES DE SERVICIOS	28 - Fabricación de maquinaria y equipo n.c.o.p.	0	-	0	-	0	-	0	-	0	-	0	-	0	-	0	-	0	-	0
		29 - Fabricación de vehículos de motor, remolques y semirremolques	0	-	0	-	0	-	0	-	0	-	0	-	0	-	0	-	0	-	0
SECCIÓN O	ACTIVIDADES DE SERVICIOS	30 - Fabricación de otro material de transporte	0	-	0	-	0	-	0	-	0	-	0	-	0	-	0	-	0	-	0
		31 - Fabricación de muebles	0	-	0	-	0	-	0	-	0	-	0	-	0	-	0	-	0	-	0
SECCIÓN P	ACTIVIDADES DE SERVICIOS	32 - Otras industrias manufactureras	0	-	0	-	0	-	0	-	0	-	0	-	0	-	0	-	0	-	0
		33 - Reparación e instalación de maquinaria y equipo	0	-	0	-	0	-	0	-	0	-	0	-	0	-	0	-	0	-	0
SECCIÓN Q	ACTIVIDADES DE SERVICIOS	35 - Suministro de energía eléctrica, gas, vapor y aire acondicionado	0	-	0	-	1	100,0	0	-	0	-	0	-	0	-	0	-	0	-	1
		36 - Captación, depuración y distribución de agua	0	-	0	-	0	-	0	-	0	-	0	-	0	-	0	-	0	-	0
SECCIÓN R	ACTIVIDADES DE SERVICIOS	37 - Recogida y tratamiento de aguas residuales	0	-	0	-	0	-	0	-	0	-	0	-	0	-	0	-	0	-	0
		38 - Recogida, tratamiento y eliminación de residuos, valorización	0	-	0	-	1	100,0	0	-	0	-	0	-	0	-	0	-	0	-	1
SECCIÓN S	ACTIVIDADES DE SERVICIOS	39 - Actividades de descontaminación y otros servicios de gestión de residuos	0	-	0	-	0	-	0	-	0	-	0	-	0	-	0	-	0	-	0
		41 - Construcción de edificios	0	-	0	-	1	100,0	0	-	0	-	0	-	0	-	0	-	0	-	1
SECCIÓN T	ACTIVIDADES DE SERVICIOS	42 - Ingeniería civil	0	-	0	-	1	100,0	0	-	0	-	0	-	0	-	0	-	0	-	1
		43 - Actividades de construcción especializada	0	-	0	-	1	100,0	0	-	0	-	0	-	0	-	0	-	0	-	1
SECCIÓN U	ACTIVIDADES DE SERVICIOS	44 - Comercio al por mayor y al por menor, excepto de vehículos de motor y motocicletas	0	-	0	-	0	-	0	-	0	-	0	-	0	-	0	-	0	-	0
		45 - Venta y reparación de vehículos de motor y motocicletas	0	-	0	-	0	-	0	-	0	-	0	-	0	-	0	-	0	-	0
SECCIÓN V	ACTIVIDADES DE SERVICIOS	46 - Comercio al por mayor e intermediarios del comercio, excepto de vehículos de motor y motocicletas	0	-	0	-	0	-	1	50,0	0	-	1	50,0	0	-	0	-	0	-	2
		47 - Comercio al por menor, excepto de vehículos de motor y motocicletas	0	-	0	-	0	-	0	-	0	-	0	-	0	-	0	-	0	-	0
SECCIÓN W	ACTIVIDADES DE SERVICIOS	48 - Transporte por tubería	0	-	1	50,0	0	-	0	-	0	-	1	50,0	0	-	0	-	0	-	2
		49 - Transporte marítimo y por vías navegables interiores	0	-	0	-	0	-	0	-	0	-	0	-	0	-	0	-	0	-	0
SECCIÓN X	ACTIVIDADES DE SERVICIOS	50 - Transporte terrestre y por tubería	0	-	0	-	0	-	0	-	0	-	0	-	0	-	0	-	0	-	0
		51 - Transporte aéreo	0	-	0	-	0	-	0	-	0	-	0	-	0	-	0	-	0	-	0
SECCIÓN Y	ACTIVIDADES DE SERVICIOS	52 - Almacenamiento y actividades anexas al transporte	0	-	0	-	0	-	1	50,0	0	-	1	50,0	0	-	0	-	0	-	2
		53 - Actividades postales y de correos	0	-	0	-	0	-	0	-	0	-	0	-	0	-	0	-	0	-	0
SECCIÓN Z	ACTIVIDADES DE SERVICIOS	54 - Actividades de alojamiento	0	-	0	-	0	-	0	-	0	-	0	-	0	-	0	-	0	-	0
		55 - Servicios de comidas y bebidas	0	-	0	-	0	-	0	-	0	-	0	-	0	-	0	-	0	-	0
SECCIÓN AA	ACTIVIDADES DE SERVICIOS	56 - Edición	0	-	0	-	0	-	0	-	0	-	0	-	0	-	0	-	0	-	0
		57 - Actividades cinematográficas, de vídeo y de televisión, grabación de sonido y edición musical	0	-	0	-	0	-	0	-	0	-	0	-	0	-	0	-	0	-	0
SECCIÓN AB	ACTIVIDADES DE SERVICIOS	58 - Actividades de programación y emisión de radio y televisión	0	-	0	-	0	-	0	-	0	-	0	-	0	-	0	-	0	-	0
		59 - Telecomunicaciones	0	-	0	-	0	-	0	-	0	-	0	-	0	-	0	-	0	-	0
SECCIÓN AC	ACTIVIDADES DE SERVICIOS	60 - Programación, consultoría y otras actividades relacionadas con la informática	0	-	0	-	0	-	0	-	0	-	0	-	0	-	0	-	0	-	0
		61 - Servicios de información	0	-	0	-	0	-	0	-	0	-	0	-	0	-	0	-	0	-	0

PROVINCIA: VALENCIA

ACCIDENTES MORTALES EN JORNADA DE TRABAJO																					
SEGÚN AGRUPACIÓN DE CÓDIGOS DE FORMA DE LOS ACCIDENTES																					
SECCIONES Y DIVISIONES CNAE-2009	FORMAS 10-19. Contacto con corriente eléctrica, fuego, temperatura o sustancias peligrosas		FORMAS 20-29. Ahogamientos, quedar sepultado, quedar envuelto.		FORMAS 30-39. Aplastamiento sobre o contra un objeto inmóvil (el trabajador está en movimiento)		FORMAS 40-49. Choque o golpe contra un objeto en movimiento, colisión		FORMAS 50-59. Contacto con agente material cortante, punzante, duro, rugoso		FORMAS 60-69. Quedar atrapado, ser aplastado, sufrir una amputación.		FORMAS 70-79. Sobreesfuerzo físico, trauma psíquico, exposición a radiaciones, ruido, luz o presión.		FORMAS 80-89. Mordeduras, patadas, etc. (de animales o personas).		OTRAS FORMAS SIN ESPECIFICAR. Ninguna información		TOTAL		
	Nº	%	Nº	%	Nº	%	Nº	%	Nº	%	Nº	%	Nº	%	Nº	%	Nº	%		Nº	%
SECCIÓN K	ACTIVIDADES FINANCIERAS Y DE SEGUROS	64 - Servicios financieros, excepto seguros y fondos de pensiones	0	-	0	-	0	-	0	-	0	-	0	-	0	-	0	-	0	-	0
		65 - Seguros, reaseguros y fondos de pensiones, excepto Seguridad Social obligatoria	0	-	0	-	0	-	0	-	0	-	0	-	0	-	0	-	0	-	0
		66 - Actividades auxiliares a los servicios financieros y a los seguros	0	-	0	-	0	-	0	-	0	-	0	-	0	-	0	-	0	-	0
SECCIÓN L	ACTIVIDADES INMOBILIARIAS	68 - Actividades inmobiliarias	0	-	0	-	0	-	0	-	0	-	0	-	0	-	0	-	0	-	0
SECCIÓN M	ACTIVIDADES PROFESIONALES, CIENTÍFICAS Y TÉCNICAS	69 - Actividades jurídicas y de contabilidad	0	-	0	-	0	-	0	-	0	-	0	-	0	-	0	-	0	-	0
		70 - Actividades de las sedes centrales, actividades de consultoría de gestión empresarial	0	-	0	-	0	-	0	-	0	-	0	-	0	-	0	-	0	-	0
		71 - Servicios técnicos de arquitectura e ingeniería, ensayos y análisis técnicos	0	-	0	-	0	-	0	-	0	-	0	-	0	-	0	-	0	-	0
		72 - Investigación y desarrollo	0	-	0	-	0	-	0	-	0	-	0	-	0	-	0	-	0	-	0
		73 - Publicidad y estudios de mercado	0	-	0	-	0	-	0	-	0	-	0	-	0	-	0	-	0	-	0
		74 - Otras actividades profesionales, científicas y técnicas	0	-	0	-	0	-	0	-	0	-	0	-	0	-	0	-	0	-	0
		75 - Actividades veterinarias	0	-	0	-	0	-	0	-	0	-	0	-	0	-	0	-	0	-	0
SECCIÓN N	ACTIVIDADES ADMINISTRATIVAS Y SERVICIOS AUXILIARES	77 - Actividades de alquiler	0	-	0	-	0	-	0	-	0	-	0	-	0	-	0	-	0	-	0
		78 - Actividades relacionadas con el empleo	0	-	0	-	1	100,0	0	-	0	-	0	-	0	-	0	-	0	-	1
		79 - Actividades de agencias de viajes, operadores turísticos, servicios de reservas y otros relacionados	0	-	0	-	0	-	0	-	0	-	0	-	0	-	0	-	0	-	0
		80 - Actividades de seguridad e investigación	0	-	0	-	0	-	0	-	0	-	0	-	0	-	0	-	0	-	0
		81 - Servicios a edificios y actividades de jardinería	0	-	0	-	1	100,0	0	-	0	-	0	-	0	-	0	-	0	-	1
		82 - Actividades administrativas de oficina y otras actividades auxiliares a las empresas	0	-	0	-	0	-	0	-	0	-	0	-	0	-	0	-	0	-	0
SECCIÓN O	ADMINISTRACIÓN PÚBLICA Y DEFENSA; SEGURIDAD SOCIAL OBLIGATORIA	84 - Administración Pública y defensa, Seguridad Social obligatoria	0	-	0	-	0	-	1	100,0	0	-	0	-	0	-	0	-	0	-	1
SECCIÓN P	EDUCACIÓN	85 - Educación	0	-	0	-	0	-	0	-	0	-	0	-	0	-	0	-	0	-	0
		86 - Actividades sanitarias	0	-	0	-	0	-	0	-	0	-	0	-	0	-	0	-	0	-	0
SECCIÓN Q	ACTIVIDADES SANITARIAS Y DE SERVICIOS SOCIALES	87 - Asistencia en establecimientos residenciales	0	-	0	-	0	-	0	-	0	-	0	-	0	-	0	-	0	-	0
		88 - Actividades de servicios sociales sin alojamiento	0	-	0	-	0	-	0	-	0	-	0	-	0	-	0	-	0	-	0
		90 - Actividades de creación, artísticas y espectáculos	0	-	0	-	0	-	0	-	0	-	0	-	0	-	0	-	0	-	0
SECCIÓN R	ACTIVIDADES ARTÍSTICAS, RECREATIVAS Y DE ENTRETENIMIENTO	91 - Actividades de bibliotecas, archivos, museos y otras actividades culturales	0	-	0	-	0	-	0	-	0	-	0	-	0	-	0	-	0	-	0
		92 - Actividades de juegos de azar y apuestas	0	-	0	-	0	-	0	-	0	-	0	-	0	-	0	-	0	-	0
		93 - Actividades deportivas, recreativas y de entretenimiento	0	-	0	-	0	-	0	-	0	-	0	-	0	-	0	-	0	-	0
SECCIÓN S	OTROS SERVICIOS	94 - Actividades asociativas	0	-	0	-	0	-	0	-	0	-	0	-	0	-	0	-	0	-	0
		95 - Reparación de ordenadores, efectos personales y artículos de uso doméstico	0	-	0	-	0	-	0	-	0	-	0	-	0	-	0	-	0	-	0
		96 - Otros servicios personales	0	-	0	-	0	-	0	-	0	-	0	-	0	-	0	-	0	-	0
		97 - Actividades de los hogares como empleadores de personal doméstico	0	-	0	-	0	-	0	-	0	-	0	-	0	-	0	-	0	-	0
SECCIÓN T	ACTIVIDADES DE LOS HOGARES COMO EMPLEADORES Y COMO PRODUCTORES DE BIENES Y SERVICIOS PARA USO PROPIO	98 - Actividades de los hogares como productores de bienes y servicios para uso propio	0	-	0	-	0	-	0	-	0	-	0	-	0	-	0	-	0	-	0
		99 - Actividades de organizaciones y organismos extraterritoriales	0	-	0	-	0	-	0	-	0	-	0	-	0	-	0	-	0	-	0
SECCIÓN U	ACTIVIDADES DE ORGANIZACIONES Y ORGANISMOS EXTRATERRITORIALES	99 - Actividades de organizaciones y organismos extraterritoriales	0	-	0	-	0	-	0	-	0	-	0	-	0	-	0	-	0	-	0
NO CONSTA		0	-	0	-	0	-	0	-	0	-	0	-	0	-	0	-	0	-	0	
<b>TOTAL</b>		<b>0</b>	<b>-</b>	<b>1</b>	<b>6,3</b>	<b>7</b>	<b>43,8</b>	<b>2</b>	<b>12,5</b>	<b>1</b>	<b>6,3</b>	<b>5</b>	<b>31,3</b>	<b>0</b>	<b>-</b>	<b>0</b>	<b>-</b>	<b>0</b>	<b>-</b>	<b>16</b>	

**TOTAL DE ACCIDENTES MORTALES TRAUMÁTICOS EN JORNADA DE TRABAJO, EXCLUIDOS LOS NO TRAUMÁTICOS Y LOS ASOCIADOS AL TRÁFICO, SEGÚN LA FORMA DEL ACCIDENTE O DEL CONTACTO QUE PRODUJO LA LESIÓN, EN LA COMUNITAT VALENCIANA Y PROVINCIAS**

Datos contabilizados según fecha de baja médica, correspondientes al periodo Interanual: enero 2021 - diciembre 2021

Cuadro 23

FORMA DEL ACCIDENTE O DEL CONTACTO QUE PRODUJO LA LESIÓN	ALICANTE		CASTELLÓN		VALENCIA		COMUNITAT VALENCIANA	
	Nº	%	Nº	%	Nº	%	Nº	%
<b>10-CONTACTO ELÉCTRICO, FUEGO, TEMPERATURA O SUSTANCIAS PELIGROSAS</b>	<b>1</b>	<b>14,3</b>	<b>0</b>	<b>0</b>	<b>0</b>	<b>0</b>	<b>1</b>	<b>3,2</b>
11 - Contacto indirecto con un arco eléctrico, rayo (pasivo)	0	-	0	-	0	-	0	-
12 - Contacto directo con la electricidad, recibir una descarga eléctrica en el cuerpo	0	-	0	-	0	-	0	-
13 - Contacto con llamas directas u objetos o entornos - con elevada temperatura o en llamas	0	-	0	-	0	-	0	-
14 - Contacto con objeto o entorno-frío o helado	0	-	0	-	0	-	0	-
15 - Contacto con sustancias peligrosas a través de nariz, la boca, por inhalación	1	14,3	0	-	0	-	1	3,2
16 - Contacto con sustancias peligrosas - sobre o a través de la piel y de los ojos	0	-	0	-	0	-	0	-
17 - Contacto con sustancias peligrosas a través del sistema digestivo: tragando o comiendo	0	-	0	-	0	-	0	-
19 - Otro contacto - Tipo de lesión conocido del grupo 10 pero no mencionado anteriormente	0	-	0	-	0	-	0	-
<b>20 - AHOGAMIENTO, QUEDAR SEPULTADO, QUEDAR ENVUELTO</b>	<b>0</b>	<b>0</b>	<b>2</b>	<b>25,0</b>	<b>1</b>	<b>6,3</b>	<b>3</b>	<b>9,7</b>
21 - Ahogamiento en un líquido	0	-	1	12,5	0	-	1	3,2
22 - Quedar sepultado bajo un sólido	0	-	1	12,5	1	6,3	2	6,5
23 - Envuelta por, rodeado de gases o de partículas en suspensión	0	-	0	-	0	-	0	-
29 - Otro contacto - Tipo de lesión conocido del grupo 20 pero no mencionado anteriormente	0	-	0	-	0	-	0	-
<b>30 - APLASTAMIENTO SOBRE O CONTRA OBJETO INMÓVIL</b>	<b>2</b>	<b>28,6</b>	<b>1</b>	<b>12,5</b>	<b>7</b>	<b>43,8</b>	<b>10</b>	<b>32,3</b>
31 - Aplastamiento sobre o contra, resultado de una caída	2	28,6	1	12,5	7	43,8	10	32,3
32 - Aplastamiento sobre o contra, resultado de un tropiezo o choque contra un objeto inmóvil	0	-	0	-	0	-	0	-
39 - Otro contacto - Tipo de lesión conocido del grupo 30 pero no mencionado anteriormente	0	-	0	-	0	-	0	-
<b>40 - CHOQUE O GOLPE CONTRA OBJETO EN MOVIMIENTO, COLISIÓN</b>	<b>2</b>	<b>28,6</b>	<b>3</b>	<b>37,5</b>	<b>2</b>	<b>12,5</b>	<b>7</b>	<b>22,6</b>
41 - Choque o golpe contra un objeto - proyectado	0	-	0	-	0	-	0	-
42 - Choque o golpe contra un objeto - que cae	2	28,6	3	37,5	2	12,5	7	22,6
43 - Choque o golpe contra un objeto - en balanceo	0	-	0	-	0	-	0	-
44 - Choque o golpe contra un objeto (incluidos los vehículos) -en movimiento	0	-	0	-	0	-	0	-
45 - Colisión con un objeto (incluidos los vehículos) - colisión con una persona (la víctima esté en movimiento)	0	-	0	-	0	-	0	-
46 - Golpe de mar	0	-	0	-	0	-	0	-
49 - Otro contacto - Tipo de lesión conocido del grupo 40 pero no mencionado anteriormente	0	-	0	-	0	-	0	-
<b>50 - CONTACTO CON "AGENTE MATERIAL" CORTANTE, PUNZANTE, DURO, RUGOSO.</b>	<b>0</b>	<b>0</b>	<b>0</b>	<b>0</b>	<b>1</b>	<b>6,3</b>	<b>1</b>	<b>3,2</b>
51 - Contacto con un agente material cortante (cuchillo u hoja)	0	-	0	-	1	6,3	1	3,2
52 - Contacto con un agente material punzante (clavo o herramienta afilada)	0	-	0	-	0	-	0	-
53 - Contacto con un agente material que arañe (rallador, lija, tabla no cepillada, etc.)	0	-	0	-	0	-	0	-
59 - Otro contacto -Tipo de lesión conocido del grupo 50 pero no mencionado anteriormente	0	-	0	-	0	-	0	-
<b>60 - QUEDAR ATRAPADO, SER APLASTADO, SUFRIR AMPUTACIÓN</b>	<b>1</b>	<b>14,3</b>	<b>2</b>	<b>25,0</b>	<b>5</b>	<b>31,3</b>	<b>8</b>	<b>25,8</b>
61 - Quedar atrapado, ser aplastado - en	1	14,3	1	12,5	0	-	2	6,5
62 - Quedar atrapado, ser aplastado - bajo	0	-	1	12,5	3	18,8	4	12,9
63 - Quedar atrapado, ser aplastado - entre	0	-	0	-	2	12,5	2	6,5
64 - Amputación, seccionamiento de un miembro, una mano o un dedo	0	-	0	-	0	-	0	-
69 - Otro contacto - Tipo de lesión conocido del grupo 60 pero no mencionado anteriormente	0	-	0	-	0	-	0	-
<b>70 - SOBRESFUERZO FÍSICO, TRAUMA PSÍQUICO, EXPOSICIÓN A RADIACIÓN, RUIDO, LUZ O PRESIÓN</b>	<b>0</b>	<b>0</b>	<b>0</b>	<b>0</b>	<b>0</b>	<b>0</b>	<b>0</b>	<b>0</b>
71 - Sobreesfuerzo físico - sobre el sistema musculoesquelético	0	-	0	-	0	-	0	-
72 - Exposición a radiaciones, ruido, luz o presión	0	-	0	-	0	-	0	-
73 - Trauma psíquico	0	-	0	-	0	-	0	-
79 - Otro contacto -Tipo de lesión conocido del grupo 70 pero no mencionado antes	0	-	0	-	0	-	0	-
<b>80 - MORDEDURAS, PATADAS, ETC.(DE ANIMALES O PERSONAS)</b>	<b>0</b>	<b>0</b>	<b>0</b>	<b>0</b>	<b>0</b>	<b>0</b>	<b>0</b>	<b>0</b>
81 - Mordedura	0	-	0	-	0	-	0	-
82 - Picadura de un insecto, un pez	0	-	0	-	0	-	0	-
83 - Golpes, patadas cabezazos, estrangulamiento	0	-	0	-	0	-	0	-
89 - Otra contacto -Tipo de lesión conocido del grupo 80 pero no mencionado antes	0	-	0	-	0	-	0	-
<b>00 - NINGUNA INFORMACIÓN</b>	<b>1</b>	<b>14,3</b>	<b>0</b>	<b>0</b>	<b>0</b>	<b>0</b>	<b>1</b>	<b>3,2</b>
	0	-	0	-	0	-	0	-
<b>TOTAL</b>	<b>7</b>	<b>100,0</b>	<b>8</b>	<b>100,0</b>	<b>16</b>	<b>100,0</b>	<b>31</b>	<b>100,0</b>



# **ESTADÍSTIQUES DE L'INVASSAT**

Accidentes de trabajo en  
la Comunitat Valenciana

Enero 2021 / Diciembre 2021

## **Sección II**

**Informe  
provisional de  
estadísticas de  
accidentes de  
trabajo in itinere**

**Evolución respecto al año  
anterior**

## **INFORME RESUMEN DE ACCIDENTES IN ITINERE**

### **Comunitat Valenciana**

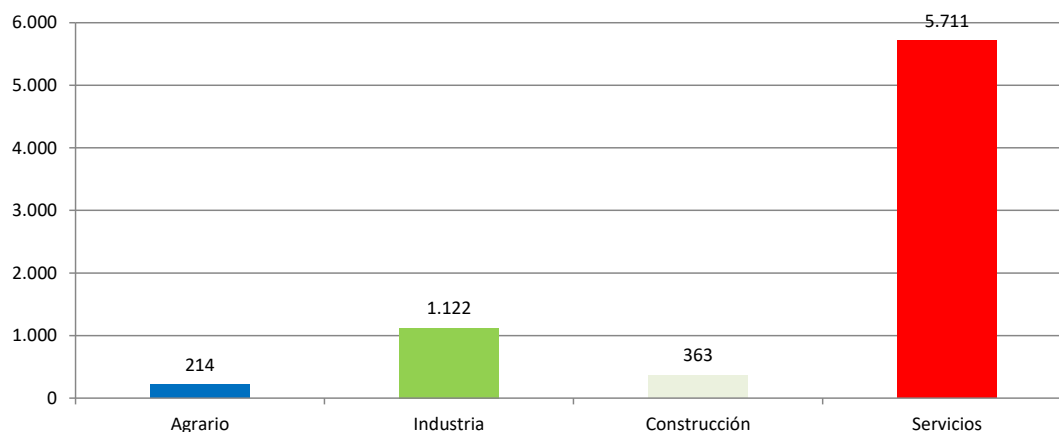
Periodo: enero 2021 - diciembre 2021 (12 meses)

Por fecha de baja médica

### **Accidentes "In Itinere"**

En el periodo considerado, en la Comunitat Valenciana se registraron un total de 7.410 accidentes in itinere, con un aumento de 1254 casos en relación con el mismo periodo del año anterior y que representa un incremento del 20,4%.

En lo que respecta a los sectores, la distribución del total de los accidentes es la siguiente: el sector Agrario con 214 casos representa un 2,9%, la Industria con 1122 casos representa un 15,1%, la Construcción con 363 casos representa un 4,9% y los Servicios con 5.711 casos representa un 77,1%.



El índice de incidencia del total de accidentes in itinere fue de 391,4 casos por cada cien mil trabajadores expuestos, con un incremento del 16,6%.

En lo que respecta a los sectores, la distribución según su incidencia es la siguiente: el sector Agrario es 390,1; la Industria es 390,2; la Construcción es 271,8 y el de Servicios es 403,0.

### **Población expuesta al riesgo**

En el periodo considerado, la población expuesta al riesgo fue de 1.893.124 trabajadores, un 3,2% más que en el mismo periodo del año anterior.

### **Accidentes graves "in itinere"**

Los accidentes graves fueron 110 casos, con un aumento de 7 casos que representan un incremento del 6,8%.

El índice de incidencia de los accidentes graves fue de 5,8 casos por cada cien mil trabajadores expuestos, con un incremento del 3,5%.

Por sectores, en los accidentes graves, el índice de incidencia se distribuye de la siguiente manera por cada cien mil trabajadores: en el sector Agrario es 9,1; en la Industria es 5,6; en la Construcción es 6,0 y en los Servicios es 5,7.

### **Accidentes mortales "in itinere"**

Los accidentes mortales fueron 7 casos, con una disminución de 12 casos que representan una reducción del 63,2%.

El índice de incidencia de los accidentes mortales fue de 0,4 casos por cada cien mil trabajadores expuestos, con una reducción del 64,3%.

Por sectores, en los accidentes mortales, el índice de incidencia se distribuye de la siguiente manera por cada cien mil trabajadores, en el sector Agrario es 1,8; en la Industria es nulo; en la Construcción es 0,8 y en los Servicios es 0,4.

Las secciones de Actividades administrativas y servicios auxiliares con 2 casos (28,6%), ocupa el primer lugar y las secciones de Agricultura, ganadería, silvicultura y pesca, Construcción, Comercio al por mayor y al por menor; reparación de vehículos de motor y motocicletas, Educación y la de Actividades sanitarias y de servicios sociales con 1 caso (14,3%) cada una, ocupan el segundo lugar.

Estas 6 secciones representan el 100,0% del total de los casos.

## **INFORME RESUMEN DE ACCIDENTES IN ITINERE**

### **Provincia de Alicante**

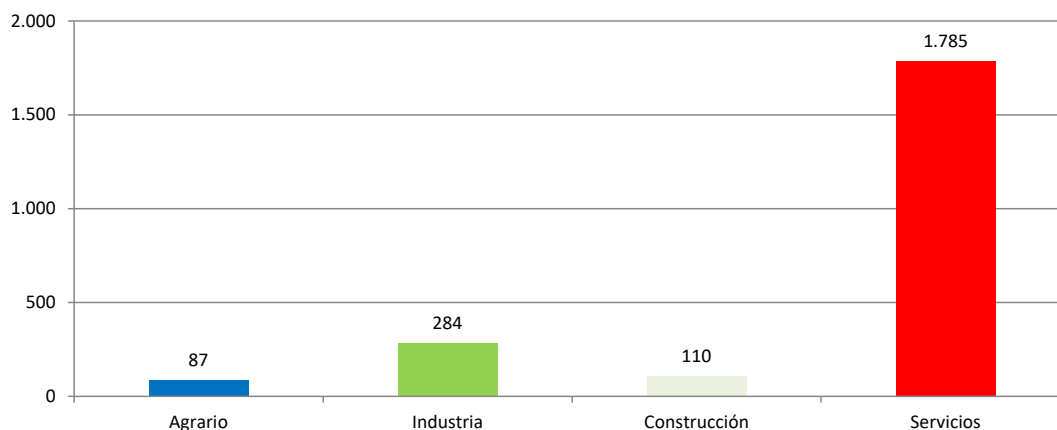
Periodo: enero 2021 - diciembre 2021 (12 meses)

Por fecha de baja médica

### **Accidentes "In Itinere"**

En el periodo considerado, en la provincia de Alicante se registraron un total de 2.266 accidentes in itinere, con un aumento de 317 casos en relación con el mismo periodo del año anterior y que representa un incremento del 16,3%.

En lo que respecta a los sectores, la distribución del total de los accidentes es la siguiente: el sector Agrario con 87 casos representa un 3,8%, la Industria con 284 casos representa un 12,5%, la Construcción con 110 casos representa un 4,9% y los Servicios con 1.785 casos representa un 78,8%.



El índice de incidencia del total de accidentes in itinere fue de 350,9 casos por cada cien mil trabajadores expuestos, con un incremento del 12,7%.

En lo que respecta a los sectores, el índice de incidencia se distribuye de la siguiente manera: el sector Agrario es 516,7; la Industria es 329,4; la Construcción es 215,5 y el de Servicios es 363,1.

### **Población expuesta al riesgo**

En el periodo considerado, la población expuesta al riesgo fue de 645.681 trabajadores, un 3,2% más que en el mismo periodo del año anterior.

### **Accidentes graves "in itinere"**

Los accidentes graves fueron 37 casos, con una disminución de 6 casos que representan una reducción del 14,0%.

El índice de incidencia de los accidentes graves fue de 5,7 casos por cada cien mil trabajadores expuestos, con una reducción del 16,6%.

Por sectores, en los accidentes graves, el índice de incidencia se distribuye de la siguiente manera por cada cien mil trabajadores: en el sector Agrario es 11,9; en la Industria es 4,6; en la Construcción es 5,9 y en los Servicios es 5,7.

### **Accidentes mortales "in itinere"**

Los accidentes mortales fueron 1 caso, con una disminución de 8 casos que representan una reducción del 88,9%.

El índice de incidencia de los accidentes mortales fue de 0,2 casos por cada cien mil trabajadores expuestos, con una reducción del 89,2%.

Por sectores, en los accidentes mortales, el índice de incidencia se distribuye de la siguiente manera por cada cien mil trabajadores: en el sector Agrario es nulo; en la Industria es nulo; en la Construcción es nulo y en los Servicios es 0,2.

La sección de Actividades sanitarias y de servicios sociales con 1 caso (100,0%), ocupa el primer lugar.

Esta sección representan el 100% del total de los casos.

## **INFORME RESUMEN DE ACCIDENTES IN ITINERE**

### **Provincia de Castellón**

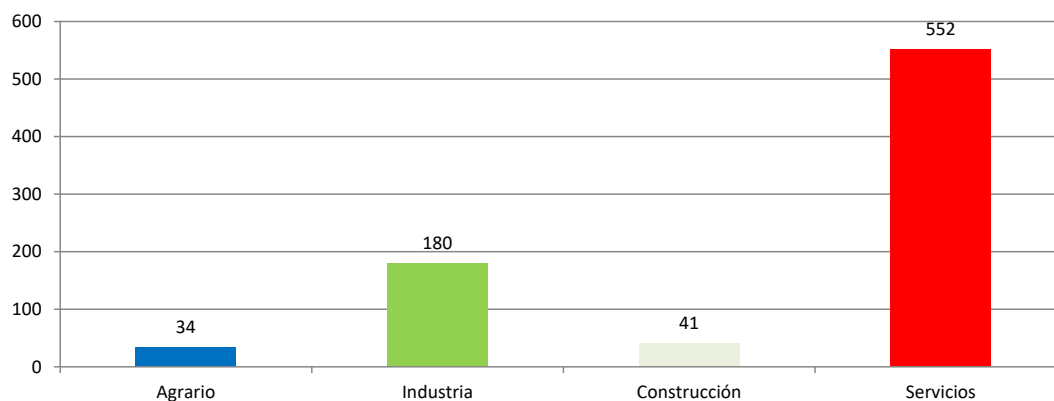
Periodo: enero 2021 - diciembre 2021 (12 meses)

Por fecha de baja médica

### **Accidentes "In Itinere"**

En el periodo considerado, en la provincia de Castellón se registraron un total de 807 accidentes in itinere, con un aumento de 215 casos en relación con el mismo periodo del año anterior y que representa un incremento del 36,3%.

En lo que respecta a los sectores, la distribución del total de los accidentes es la siguiente: el sector Agrario con 34 casos representa un 4,2%, la Industria con 180 casos representa un 22,3%, la Construcción con 41 casos representa un 5,1% y los Servicios con 552 casos representa un 68,4%.



El índice de incidencia del total de accidentes in itinere fue de 342,8 casos por cada cien mil trabajadores expuestos, con un incremento del 30,6%.

En lo que respecta a los sectores, el índice de incidencia se distribuye de la siguiente manera: el sector Agrario es 320,2; la Industria es 364,5; la Construcción es 252,7 y el de Servicios es 346,8.

### **Población expuesta al riesgo**

En el periodo considerado, la población expuesta al riesgo fue de 235.402 trabajadores, un 4,4% más que en el mismo periodo del año anterior.

### **Accidentes graves "in itinere"**

Los accidentes graves fueron 16 casos, con un aumento de 8 casos que representa un incremento del 100,0%.

El índice de incidencia de los accidentes graves fue de 6,8 casos por cada cien mil trabajadores expuestos, con un incremento del 91,6%.

Por sectores, en los accidentes graves, el índice de incidencia se distribuye de la siguiente manera por cada cien mil trabajadores: en el sector Agrario es nulo; en la Industria es 14,2; en la Construcción es nulo y en los Servicios es 5,7.

### **Accidentes mortales "in itinere"**

Los accidentes mortales fueron 0 casos, con una disminución de 2 casos que representa una reducción del 100,0%.

El índice de incidencia de los accidentes mortales fue de 0,0 casos por cada cien mil trabajadores expuestos, con una reducción del 100,0%.

Por sectores, en los accidentes mortales, el índice de incidencia se distribuye de la siguiente manera por cada cien mil trabajadores: en el sector Agrario es nulo; en la Industria es nulo; en la Construcción es nulo y los Servicios es nulo.

## **INFORME RESUMEN DE ACCIDENTES IN ITINERE**

### **Provincia de Valencia**

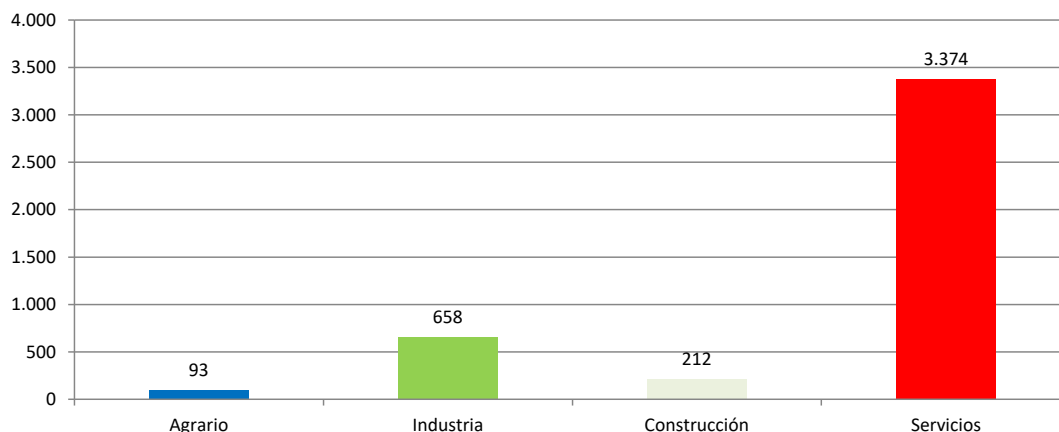
Periodo: enero 2021 - diciembre 2021 (12 meses)

Por fecha de baja médica

### **Accidentes "In Itinere"**

En el periodo considerado, en la provincia de Valencia se registraron un total de 4.337 accidentes in itinere, con un aumento de 722 casos en relación con el mismo periodo del año anterior y que representa un incremento del 20,0%.

En lo que respecta a los sectores, la distribución del total de los accidentes es la siguiente: el sector Agrario con 93 casos representa un 2,1%, la Industria con 658 casos representa un 15,2%, la Construcción con 212 casos representa un 4,9% y los Servicios con 3.374 casos representa un 77,8%.



El índice de incidencia del total de accidentes in itinere fue de 428,5 casos por cada cien mil trabajadores expuestos, con un incremento del 16,5%.

En lo que respecta a los sectores, el índice de incidencia se distribuye de la siguiente manera: el sector Agrario es 339,5; la Industria es 433,0; la Construcción es 319,9 y el de Servicios es 440,2.

### **Población expuesta al riesgo**

En el periodo considerado, la población expuesta al riesgo fue de 1.012.042 trabajadores, un 3,0% más que en el mismo periodo del año anterior.

### **Accidentes graves "in itinere"**

Los accidentes graves fueron 57 casos, con un aumento de 5 casos que representa un incremento del 9,6%.

El índice de incidencia de los accidentes graves fue de 5,6 casos por cada cien mil trabajadores expuestos, con un incremento del 6,5%.

Por sectores, en los accidentes graves, el índice de incidencia se distribuye de la siguiente manera por cada cien mil trabajadores: en el sector Agrario es 11,0; en la Industria es 3,3; en la Construcción es 7,5 y en los Servicios es 5,7.

### **Accidentes mortales "in itinere"**

Los accidentes mortales fueron 6 casos, con una disminución de 2 casos que representa una reducción del 25,0%.

El índice de incidencia de los accidentes mortales fue de 0,6 casos por cada cien mil trabajadores expuestos, con una reducción del 27,2%.

Por sectores, en los accidentes mortales, el índice de incidencia se distribuye de la siguiente manera por cada cien mil trabajadores: en el sector Agrario es 3,7; en la Industria es nulo; en la Construcción es 1,5 y en los Servicios es 0,5.

La sección de Actividades administrativas y servicios auxiliares con 2 casos (33,3%), ocupa el primer lugar y las secciones de Agricultura, ganadería, silvicultura y pesca, Construcción, Comercio al por mayor y al por menor; reparación de vehículos de motor y motocicletas y Educación con un caso (16,7%) cada una, ocupan el segundo lugar.

Estas 5 secciones representan el 100% de los casos.

**ACCIDENTES IN ITINERE**  
**POR FECHA DE BAJA MÉDICA**

Cuadro 1

EVOLUCIÓN INTERANUAL: enero 2021 - diciembre 2021 (12 meses)

BUENA EVOLUCIÓN	MALA EVOLUCIÓN	AUMENTO DE POBLACIÓN EXPUESTA
-----------------	----------------	-------------------------------

COMUNITAT VALENCIANA

SECTOR	TOTAL ACCIDENTES		TRABAJADORES EXPUESTOS		Indice de Incidencia x 100.000	
	▲	▲%	▲	▲%	Total	▲%
AGRARIO	214		54.853		390,13	15,45
	27	14,44	-485	-0,88		
INDUSTRIA	1.122		287.564		390,17	5,50
	96	9,36	10.132	3,65		
CONSTRUCCIÓN	363		133.548		271,81	18,81
	72	24,74	6.351	4,99		
SERVICIOS	5.711		1.417.159		402,99	19,06
	1.059	22,76	42.722	3,11		
SIN CLASIFICAR	0		0		-	-
	0	-	0	-		
TOTAL	7.410		1.893.124		391,42	16,64
	1.254	20,37	58.719	3,20		

SECTOR	ACCIDENTES GRAVES		TRABAJADORES EXPUESTOS		Indice de Incidencia x 100.000	
	▲	▲%	▲	▲%	Total	▲%
AGRARIO	5		54.853		9,12	152,21
	3	150,00	-485	-0,88		
INDUSTRIA	16		287.564		5,56	-3,52
	0	0,00	10.132	3,65		
CONSTRUCCIÓN	8		133.548		5,99	52,39
	3	60,00	6.351	4,99		
SERVICIOS	81		1.417.159		5,72	-1,80
	1	1,25	42.722	3,11		
SIN CLASIFICAR	0		0		-	-
	0	-	0	-		
TOTAL	110		1.893.124		5,81	3,48
	7	6,80	58.719	3,20		

SECTOR	ACCIDENTES MORTALES		TRABAJADORES EXPUESTOS		Indice de Incidencia x 100.000	
	▲	▲%	▲	▲%	Total	▲%
AGRARIO	1		54.853		1,82	-49,56
	-1	-50,00	-485	-0,88		
INDUSTRIA	0		287.564		0,00	-100,00
	-6	-100,00	10.132	3,65		
CONSTRUCCIÓN	1		133.548		0,75	-4,76
	0	0,00	6.351	4,99		
SERVICIOS	5		1.417.159		0,35	-51,51
	-5	-50,00	42.722	3,11		
SIN CLASIFICAR	0		0		-	-
	0	-	0	-		
TOTAL	7		1.893.124		0,37	-64,30
	-12	-63,16	58.719	3,20		

Datos de accidentes: Base de datos del sistema Delt@ y contabilizados por baja médica en el periodo considerado.

Datos Índices de Incidencia x 100.000 trabajadores expuestos.

▲ : Variación absoluta con respecto al intervalo interanual inmediato anterior

▲% : Variación relativa porcentual con respecto al intervalo interanual inmediato anterior

**ACCIDENTES IN ITINERE**  
**POR FECHA DE BAJA MÉDICA**

Cuadro 2

EVOLUCIÓN INTERANUAL: enero 2021 - diciembre 2021 (12 meses)

BUENA EVOLUCIÓN	MALA EVOLUCIÓN	AUMENTO DE POBLACIÓN EXPUESTA
-----------------	----------------	-------------------------------

**PROVINCIA DE ALICANTE**

SECTOR	TOTAL ACCIDENTES		TRABAJADORES EXPUESTOS		Indice de Incidencia x 100.000	
	▲	▲%	▲	▲%	Total	▲%
AGRARIO	87		16.839		516,66	0,63
	2	2,35	283	1,71		
INDUSTRIA	284		86.228		329,36	11,07
	39	15,92	3.607	4,37		
CONSTRUCCIÓN	110		51.045		215,50	-8,63
	-6	-5,17	1.860	3,78		
SERVICIOS	1.785		491.569		363,12	15,39
	282	18,76	13.944	2,92		
SIN CLASIFICAR	0		0		-	-
	0	-	0	-		
TOTAL	2.266		645.681		350,95	12,72
	317	16,26	19.694	3,15		

SECTOR	ACCIDENTES GRAVES		TRABAJADORES EXPUESTOS		Indice de Incidencia x 100.000	
	▲	▲%	▲	▲%	Total	▲%
AGRARIO	2		16.839		11,88	96,64
	1	100,00	283	1,71		
INDUSTRIA	4		86.228		4,64	-36,12
	-2	-33,33	3.607	4,37		
CONSTRUCCIÓN	3		51.045		5,88	-27,73
	-1	-25,00	1.860	3,78		
SERVICIOS	28		491.569		5,70	-14,98
	-4	-12,50	13.944	2,92		
SIN CLASIFICAR	0		0		-	-
	0	-	0	-		
TOTAL	37		645.681		5,73	-16,58
	-6	-13,95	19.694	3,15		

SECTOR	ACCIDENTES MORTALES		TRABAJADORES EXPUESTOS		Indice de Incidencia x 100.000	
	▲	▲%	▲	▲%	Total	▲%
AGRARIO	0		16.839		0,00	-
	0	-	283	1,71		
INDUSTRIA	0		86.228		0,00	-100,00
	-2	-100,00	3.607	4,37		
CONSTRUCCIÓN	0		51.045		0,00	-100,00
	-1	-100,00	1.860	3,78		
SERVICIOS	1		491.569		0,20	-83,81
	-5	-83,33	13.944	2,92		
SIN CLASIFICAR	0		0		-	-
	0	-	0	-		
TOTAL	1		645.681		0,15	-89,23
	-8	-88,89	19.694	3,15		

Datos de accidentes: Base de datos del sistema Delt@ y contabilizados por baja médica en el periodo considerado.

Datos Índices de Incidencia x 100.000 trabajadores expuestos.

▲ : Variación absoluta con respecto al intervalo interanual inmediato anterior

▲% : Variación relativa porcentual con respecto al intervalo interanual inmediato anterior

**ACCIDENTES IN ITINERE**  
POR FECHA DE BAJA MÉDICA

Cuadro 3

EVOLUCIÓN INTERANUAL: enero 2021 - diciembre 2021 (12 meses)

BUENA EVOLUCIÓN	MALA EVOLUCIÓN	AUMENTO DE POBLACIÓN EXPUESTA
-----------------	----------------	-------------------------------

**PROVINCIA DE CASTELLÓN**

SECTOR	TOTAL ACCIDENTES		TRABAJADORES EXPUESTOS		Indice de Incidencia x 100.000	
	▲	▲%	▲	▲%	Total	▲%
AGRARIO	34		10.619		320,18	91,28
	16	88,89	-135	-1,25		
INDUSTRIA	180		49.377		364,54	10,76
	24	15,38	1.978	4,17		
CONSTRUCCIÓN	41		16.224		252,71	55,25
	16	64,00	866	5,64		
SERVICIOS	552		159.182		346,77	34,15
	159	40,46	7.145	4,70		
SIN CLASIFICAR	0		0		-	-
	0	-	0	-		
TOTAL	807		235.402		342,82	30,61
	215	36,32	9.855	4,37		

SECTOR	ACCIDENTES GRAVES		TRABAJADORES EXPUESTOS		Indice de Incidencia x 100.000	
	▲	▲%	▲	▲%	Total	▲%
AGRARIO	0		10.619		0,00	-
	0	-	-135	-1,25		
INDUSTRIA	7		49.377		14,18	235,98
	5	250,00	1.978	4,17		
CONSTRUCCIÓN	0		16.224		0,00	-
	0	-	866	5,64		
SERVICIOS	9		159.182		5,65	43,27
	3	50,00	7.145	4,70		
SIN CLASIFICAR	0		0		-	-
	0	-	0	-		
TOTAL	16		235.402		6,80	91,63
	8	100,00	9.855	4,37		

SECTOR	ACCIDENTES MORTALES		TRABAJADORES EXPUESTOS		Indice de Incidencia x 100.000	
	▲	▲%	▲	▲%	Total	▲%
AGRARIO	0		10.619		0,00	-100,00
	-1	-100,00	-135	-1,25		
INDUSTRIA	0		49.377		0,00	-100,00
	-1	-100,00	1.978	4,17		
CONSTRUCCIÓN	0		16.224		0,00	-
	0	-	866	5,64		
SERVICIOS	0		159.182		0,00	-
	0	-	7.145	4,70		
SIN CLASIFICAR	0		0		-	-
	0	-	0	-		
TOTAL	0		235.402		0,00	-100,00
	-2	-100,00	9.855	4,37		

Datos de accidentes: Base de datos del sistema Delt@ y contabilizados por baja médica en el periodo considerado.

Datos Índices de Incidencia x 100.000 trabajadores expuestos.

▲ : Variación absoluta con respecto al intervalo interanual inmediato anterior

▲% : Variación relativa porcentual con respecto al intervalo interanual inmediato anterior

**ACCIDENTES IN ITINERE**  
**POR FECHA DE BAJA MÉDICA**

Cuadro 4

EVOLUCIÓN INTERANUAL: enero 2021 - diciembre 2021 (12 meses)

BUENA EVOLUCIÓN	MALA EVOLUCIÓN	AUMENTO DE POBLACIÓN EXPUESTA
-----------------	----------------	-------------------------------

**PROVINCIA DE VALENCIA**

SECTOR	TOTAL ACCIDENTES		TRABAJADORES EXPUESTOS		Indice de Incidencia x 100.000	
	▲	▲%	▲	▲%	Total	▲%
AGRARIO	93		27.395		339,48	13,28
	9	10,71	-634	-2,26		
INDUSTRIA	658		151.959		433,01	2,13
	33	5,28	4.547	3,08		
CONSTRUCCIÓN	212		66.280		319,86	33,60
	62	41,33	3.626	5,79		
SERVICIOS	3.374		766.408		440,24	18,97
	618	22,42	21.634	2,90		
SIN CLASIFICAR	0		0		-	-
	0	-	0	-		
TOTAL	4.337		1.012.042		428,54	16,51
	722	19,97	29.173	2,97		

SECTOR	ACCIDENTES GRAVES		TRABAJADORES EXPUESTOS		Indice de Incidencia x 100.000	
	▲	▲%	▲	▲%	Total	▲%
AGRARIO	3		27.395		10,95	206,94
	2	200,00	-634	-2,26		
INDUSTRIA	5		151.959		3,29	-39,37
	-3	-37,50	4.547	3,08		
CONSTRUCCIÓN	5		66.280		7,54	372,65
	4	400,00	3.626	5,79		
SERVICIOS	44		766.408		5,74	1,80
	2	4,76	21.634	2,90		
SIN CLASIFICAR	0		0		-	-
	0	-	0	-		
TOTAL	57		1.012.042		5,63	6,46
	5	9,62	29.173	2,97		

SECTOR	ACCIDENTES MORTALES		TRABAJADORES EXPUESTOS		Indice de Incidencia x 100.000	
	▲	▲%	▲	▲%	Total	▲%
AGRARIO	1		27.395		3,65	2,31
	0	0,00	-634	-2,26		
INDUSTRIA	0		151.959		0,00	-100,00
	-3	-100,00	4.547	3,08		
CONSTRUCCIÓN	1		66.280		1,51	-
	1	-	3.626	5,79		
SERVICIOS	4		766.408		0,52	-2,82
	0	0,00	21.634	2,90		
SIN CLASIFICAR	0		0		-	-
	0	-	0	-		
TOTAL	6		1.012.042		0,59	-27,16
	-2	-25,00	29.173	2,97		

Datos de accidentes: Base de datos del sistema Delt@ y contabilizados por baja médica en el periodo considerado.

Datos Índices de Incidencia x 100.000 trabajadores expuestos.

▲ : Variación absoluta con respecto al intervalo interanual inmediato anterior

▲% : Variación relativa porcentual con respecto al intervalo interanual inmediato anterior

**TOTAL DE ACCIDENTES IN ITINERE POR SECCIONES, EN LA COMUNITAT VALENCIANA Y SUS PROVINCIAS**

Datos correspondientes al periodo de enero 2021 - diciembre 2021. Contabilizados por fecha de baja médica en el periodo considerado.

Cuadro 5

SECCIONES CNAE-2009		TOTAL DE ACCIDENTES IN ITINERE									
		Provincia de Alicante		Provincia de Castellón		Provincia de Valencia		Comunitat Valenciana		CNAE-2009	
		Total	%	Total	%	Total	%	Total	%		
Sección A	AGRICULTURA, GANADERÍA, SILVICULTURA Y PESCA	87	3,8	34	4,2	93	2,1	214	2,9	Sección A	
Sección B	INDUSTRIAS EXTRACTIVAS	1	0,0	0	0,0	2	0,0	3	0,0	Sección B	
Sección C	INDUSTRIA MANUFACTURERA	261	11,5	166	20,6	587	13,5	1014	13,7	Sección C	
Sección D	SUMINISTRO DE ENERGIA ELECTRICA, GAS, VAPOR Y AIRE ACONDICIONADO	2	0,1	1	0,1	9	0,2	12	0,2	Sección D	
Sección E	SUMINISTRO DE AGUA, ACTIVIDADES DE SANEAMIENTO, GESTIÓN DE RESIDUOS Y DESCONTAMINACIÓN	20	0,9	13	1,6	60	1,4	93	1,3	Sección E	
Sección F	CONSTRUCCIÓN	110	4,9	41	5,1	212	4,9	363	4,9	Sección F	
Sección G	COMERCIO AL POR MAYOR Y AL POR MENOR; REPARACIÓN DE VEHICULOS DE MOTOR Y MOTOCICLETAS	477	21,1	158	19,6	866	20,0	1501	20,3	Sección G	
Sección H	TRANSPORTE Y ALMACENAMIENTO	125	5,5	34	4,2	232	5,3	391	5,3	Sección H	
Sección I	HOSTELERÍA	353	15,6	103	12,8	474	10,9	930	12,6	Sección I	
Sección J	INFORMACIÓN Y COMUNICACIONES	17	0,8	4	0,5	54	1,2	75	1,0	Sección J	
Sección K	ACTIVIDADES FINANCIERAS Y DE SEGUROS	26	1,1	9	1,1	67	1,5	102	1,4	Sección K	
Sección L	ACTIVIDADES INMOBILIARIAS	16	0,7	0	0,0	19	0,4	35	0,5	Sección L	
Sección M	ACTIVIDADES PROFESIONALES, CIENTÍFICAS Y TÉCNICAS	56	2,5	13	1,6	138	3,2	207	2,8	Sección M	
Sección N	ACTIVIDADES ADMINISTRATIVAS Y SERVICIOS AUXILIARES	145	6,4	37	4,6	378	8,7	560	7,6	Sección N	
Sección O	ADMINISTRACIÓN PÚBLICA Y DEFENSA; SEGURIDAD SOCIAL OBLIGATORIA	106	4,7	32	4,0	182	4,2	320	4,3	Sección O	
Sección P	EDUCACIÓN	77	3,4	32	4,0	223	5,1	332	4,5	Sección P	
Sección Q	ACTIVIDADES SANITARIAS Y DE SERVICIOS SOCIALES	269	11,9	86	10,7	527	12,2	882	11,9	Sección Q	
Sección R	ACTIVIDADES ARTÍSTICAS, RECREATIVAS Y DE ENTRETENIMIENTO	34	1,5	10	1,2	71	1,6	115	1,6	Sección R	
Sección S	OTROS SERVICIOS	66	2,9	27	3,3	113	2,6	206	2,8	Sección S	
Sección T	ACTIVIDADES DE LOS HOGARES COMO EMPLEADORES Y COMO PRODUCTORES DE BIENES Y SERVICIOS PARA USO PROPIO	18	0,8	7	0,9	30	0,7	55	0,7	Sección T	
Sección U	ACTIVIDADES DE ORGANIZACIONES Y ORGANISMOS EXTRATERRITORIALES	0	0,0	0	0,0	0	0,0	0	0,0	Sección U	
	OTROS SIN CLASIFICAR	0	0,0	0	0,0	0	0,0	0	0,0		
	<b>TOTAL</b>	<b>2.266</b>	<b>100,0</b>	<b>807</b>	<b>100,0</b>	<b>4.337</b>	<b>100,0</b>	<b>7.410</b>	<b>100,0</b>		

**TOTAL DE ACCIDENTES IN ITINERE POR SECCIONES Y DIVISIONES, EN LA COMUNITAT VALENCIANA Y SUS PROVINCIAS**

Datos correspondientes al periodo de enero 2021 - diciembre 2021. Contabilizados por fecha de baja médica en el periodo considerado.

Cuadro 6

SECCIONES Y DIVISIONES CNAE-2009		TOTAL DE ACCIDENTES IN ITINERE									
		Provincia de Alicante		Provincia de Castellón		Provincia de Valencia		Comunitat Valenciana		CNAE-2009	
		Total	%	Total	%	Total	%	Total	%		
<b>Sección A</b>	<b>AGRICULTURA, GANADERÍA, SILVICULTURA Y PESCA</b>	<b>87</b>	<b>3,84</b>	<b>34</b>	<b>4,21</b>	<b>93</b>	<b>2,14</b>	<b>214</b>	<b>2,89</b>	<b>Sección A</b>	
01	Agricultura, ganadería, caza y servicios relacionados con las mismas	83	3,66	27	3,35	84	1,94	194	2,62	01	
02	Silvicultura y explotación forestal	2	0,09	6	0,74	9	0,21	17	0,23	02	
03	Pesca y acuicultura	2	0,09	1	0,12	0	0,00	3	0,04	03	
<b>Sección B</b>	<b>INDUSTRIAS EXTRACTIVAS</b>	<b>1</b>	<b>0,04</b>	<b>0</b>	<b>0,00</b>	<b>2</b>	<b>0,05</b>	<b>3</b>	<b>0,04</b>	<b>Sección B</b>	
05	Extracción de antracita, hulla y lignito	0	0,00	0	0,00	0	0,00	0	0,00	05	
06	Extracción de crudo de petróleo y gas natural	0	0,00	0	0,00	0	0,00	0	0,00	06	
07	Extracción de minerales metálicos	0	0,00	0	0,00	0	0,00	0	0,00	07	
08	Otras industrias extractivas	1	0,04	0	0,00	2	0,05	3	0,04	08	
09	Actividades de apoyo a las industrias extractivas	0	0,00	0	0,00	0	0,00	0	0,00	09	
<b>Sección C</b>	<b>INDUSTRIA MANUFACTURERA</b>	<b>261</b>	<b>11,52</b>	<b>166</b>	<b>20,57</b>	<b>587</b>	<b>13,53</b>	<b>1014</b>	<b>13,68</b>	<b>Sección C</b>	
10	Industria de la alimentación	39	1,72	14	1,73	164	3,78	217	2,93	10	
11	Fabricación de bebidas	2	0,09	0	0,00	5	0,12	7	0,09	11	
12	Industria del tabaco	0	0,00	0	0,00	0	0,00	0	0,00	12	
13	Industria textil	20	0,88	5	0,62	19	0,44	44	0,59	13	
14	Confección de prendas de vestir	2	0,09	2	0,25	7	0,16	11	0,15	14	
15	Industria del cuero y del calzado	49	2,16	1	0,12	4	0,09	54	0,73	15	
16	Industria de la madera y del corcho, excepto muebles; cestería y espartería	8	0,35	0	0,00	17	0,39	25	0,34	16	
17	Industria del papel	10	0,44	5	0,62	9	0,21	24	0,32	17	
18	Artes gráficas y reproducción de soportes grabados	5	0,22	3	0,37	20	0,46	28	0,38	18	
19	Coquerías y refino de petróleo	0	0,00	0	0,00	0	0,00	0	0,00	19	
20	Industria química	10	0,44	20	2,48	30	0,69	60	0,81	20	
21	Fabricación de productos farmacéuticos	5	0,22	1	0,12	0	0,00	6	0,08	21	
22	Fabricación de productos de caucho y plásticos	32	1,41	5	0,62	32	0,74	69	0,93	22	
23	Fabricación de otros productos minerales no metálicos	14	0,62	65	8,05	15	0,35	94	1,27	23	
24	Metalurgia; fabricación de productos de hierro, acero y ferroaleaciones	3	0,13	1	0,12	16	0,37	20	0,27	24	
25	Fabricación de productos metálicos, excepto maquinaria y equipo	19	0,84	5	0,62	58	1,34	82	1,11	25	
26	Fabricación de productos informáticos, electrónicos y ópticos	1	0,04	0	0,00	6	0,14	7	0,09	26	
27	Fabricación de material y equipo eléctrico	3	0,13	1	0,12	14	0,32	18	0,24	27	
28	Fabricación de maquinaria y equipo n.c.o.p.	16	0,71	12	1,49	39	0,90	67	0,90	28	
29	Fabricación de vehículos de motor, remolques y semirremolques	1	0,04	8	0,99	62	1,43	71	0,96	29	
30	Fabricación de otro material de transporte	3	0,13	0	0,00	12	0,28	15	0,20	30	
31	Fabricación de muebles	6	0,26	5	0,62	19	0,44	30	0,40	31	
32	Otras industrias manufactureras	9	0,40	7	0,87	13	0,30	29	0,39	32	
33	Reparación e instalación de maquinaria y equipo	4	0,18	6	0,74	26	0,60	36	0,49	33	
<b>Sección D</b>	<b>SUMINISTRO DE ENERGIA ELECTRICA, GAS, VAPOR Y AIRE ACONDICIONADO</b>	<b>2</b>	<b>0,09</b>	<b>1</b>	<b>0,12</b>	<b>9</b>	<b>0,21</b>	<b>12</b>	<b>0,16</b>	<b>Sección D</b>	
35	Suministro de energía eléctrica, gas, vapor y aire acondicionado	2	0,09	1	0,12	9	0,21	12	0,16	35	
<b>Sección E</b>	<b>SUMINISTRO DE AGUA, ACTIVIDADES DE SANEAMIENTO, GESTIÓN DE RESIDUOS Y DESCONTAMINACIÓN</b>	<b>20</b>	<b>0,88</b>	<b>13</b>	<b>1,61</b>	<b>60</b>	<b>1,38</b>	<b>93</b>	<b>1,26</b>	<b>Sección E</b>	
36	Captación, depuración y distribución de agua	2	0,09	1	0,12	5	0,12	8	0,11	36	
37	Recogida y tratamiento de aguas residuales	1	0,04	2	0,25	0	0,00	3	0,04	37	
38	Recogida, tratamiento y eliminación de residuos; valorización	17	0,75	10	1,24	55	1,27	82	1,11	38	
39	Actividades de descontaminación y otros servicios de gestión de residuos	0	0,00	0	0,00	0	0,00	0	0,00	39	
<b>Sección F</b>	<b>CONSTRUCCIÓN</b>	<b>110</b>	<b>4,85</b>	<b>41</b>	<b>5,08</b>	<b>212</b>	<b>4,89</b>	<b>363</b>	<b>4,90</b>	<b>Sección F</b>	
41	Construcción de edificios	40	1,77	19	2,35	68	1,57	127	1,71	41	
42	Ingeniería civil	4	0,18	0	0,00	7	0,16	11	0,15	42	
43	Actividades de construcción especializada	66	2,91	22	2,73	137	3,16	225	3,04	43	
<b>Sección G</b>	<b>COMERCIO AL POR MAYOR Y AL POR MENOR; REPARACIÓN DE VEHÍCULOS DE MOTOR Y MOTOCICLETAS</b>	<b>477</b>	<b>21,05</b>	<b>158</b>	<b>19,58</b>	<b>866</b>	<b>19,97</b>	<b>1501</b>	<b>20,26</b>	<b>Sección G</b>	
45	Venta y reparación de vehículos de motor y motocicletas	53	2,34	10	1,24	88	2,03	151	2,04	45	
46	Comercio al por mayor e intermediarios del comercio, excepto de vehículos de motor y motocicletas	136	6,00	74	9,17	296	6,82	506	6,83	46	
47	Comercio al por menor, excepto de vehículos de motor y motocicletas	288	12,71	74	9,17	482	11,11	844	11,39	47	
<b>Sección H</b>	<b>TRANSPORTE Y ALMACENAMIENTO</b>	<b>125</b>	<b>5,52</b>	<b>34</b>	<b>4,21</b>	<b>232</b>	<b>5,35</b>	<b>391</b>	<b>5,28</b>	<b>Sección H</b>	
49	Transporte terrestre y por tubería	60	2,65	18	2,23	115	2,65	193	2,60	49	
50	Transporte marítimo y por vías navegables interiores	8	0,35	0	0,00	6	0,14	14	0,19	50	
51	Transporte aéreo	3	0,13	0	0,00	2	0,05	5	0,07	51	
52	Almacenamiento y actividades anexas al transporte	26	1,15	8	0,99	86	1,98	120	1,62	52	
53	Actividades postales y de correos	28	1,24	8	0,99	23	0,53	59	0,80	53	
<b>Sección I</b>	<b>HOSTELERÍA</b>	<b>353</b>	<b>15,58</b>	<b>103</b>	<b>12,76</b>	<b>474</b>	<b>10,93</b>	<b>930</b>	<b>12,55</b>	<b>Sección I</b>	
55	Servicios de alojamiento	70	3,09	27	3,35	39	0,90	136	1,84	55	
56	Servicios de comidas y bebidas	283	12,49	76	9,42	435	10,03	794	10,72	56	

SECCIONES Y DIVISIONES CNAE-2009		TOTAL DE ACCIDENTES IN ITINERE									
		Provincia de Alicante		Provincia de Castellón		Provincia de Valencia		Comunitat Valenciana		CNAE-2009	
		Total	%	Total	%	Total	%	Total	%		
<b>Sección J</b>	<b>INFORMACIÓN Y COMUNICACIONES</b>	<b>17</b>	<b>0,75</b>	<b>4</b>	<b>0,50</b>	<b>54</b>	<b>1,25</b>	<b>75</b>	<b>1,01</b>	<b>Sección J</b>	
58	Edición	0	0,00	1	0,12	6	0,14	7	0,09	58	
59	Actividades cinematográficas, de vídeo y de televisión, grabación de sonido y edición musical	0	0,00	2	0,25	3	0,07	5	0,07	59	
60	Actividades de programación y emisión de radio y televisión	0	0,00	1	0,12	11	0,25	12	0,16	60	
61	Telecomunicaciones	6	0,26	0	0,00	9	0,21	15	0,20	61	
62	Programación, consultoría y otras actividades relacionadas con la informática	9	0,40	0	0,00	22	0,51	31	0,42	62	
63	Servicios de información	2	0,09	0	0,00	3	0,07	5	0,07	63	
<b>Sección K</b>	<b>ACTIVIDADES FINANCIERAS Y DE SEGUROS</b>	<b>26</b>	<b>1,15</b>	<b>9</b>	<b>1,12</b>	<b>67</b>	<b>1,54</b>	<b>102</b>	<b>1,38</b>	<b>Sección K</b>	
64	Servicios financieros, excepto seguros y fondos de pensiones	14	0,62	5	0,62	44	1,01	63	0,85	64	
65	Seguros, reaseguros y fondos de pensiones, excepto Seguridad Social obligatoria	5	0,22	1	0,12	6	0,14	12	0,16	65	
66	Actividades auxiliares a los servicios financieros y a los seguros	7	0,31	3	0,37	17	0,39	27	0,36	66	
<b>Sección L</b>	<b>ACTIVIDADES INMOBILIARIAS</b>	<b>16</b>	<b>0,71</b>	<b>0</b>	<b>0,00</b>	<b>19</b>	<b>0,44</b>	<b>35</b>	<b>0,47</b>	<b>Sección L</b>	
68	Actividades inmobiliarias	16	0,71	0	0,00	19	0,44	35	0,47	68	
<b>Sección M</b>	<b>ACTIVIDADES PROFESIONALES, CIENTÍFICAS Y TÉCNICAS</b>	<b>56</b>	<b>2,47</b>	<b>13</b>	<b>1,61</b>	<b>138</b>	<b>3,18</b>	<b>207</b>	<b>2,79</b>	<b>Sección M</b>	
69	Actividades jurídicas y de contabilidad	20	0,88	5	0,62	48	1,11	73	0,99	69	
70	Actividades de las sedes centrales; actividades de consultoría de gestión empresarial	3	0,13	1	0,12	9	0,21	13	0,18	70	
71	Servicios técnicos de arquitectura e ingeniería; ensayos y análisis técnicos	12	0,53	3	0,37	27	0,62	42	0,57	71	
72	Investigación y desarrollo	2	0,09	2	0,25	24	0,55	28	0,38	72	
73	Publicidad y estudios de mercado	7	0,31	0	0,00	7	0,16	14	0,19	73	
74	Otras actividades profesionales, científicas y técnicas	9	0,40	1	0,12	17	0,39	27	0,36	74	
75	Actividades veterinarias	3	0,13	1	0,12	6	0,14	10	0,13	75	
<b>Sección N</b>	<b>ACTIVIDADES ADMINISTRATIVAS Y SERVICIOS AUXILIARES</b>	<b>145</b>	<b>6,40</b>	<b>37</b>	<b>4,58</b>	<b>378</b>	<b>8,72</b>	<b>560</b>	<b>7,56</b>	<b>Sección N</b>	
77	Actividades de alquiler	12	0,53	2	0,25	11	0,25	25	0,34	77	
78	Actividades relacionadas con el empleo	1	0,04	1	0,12	41	0,95	43	0,58	78	
79	Actividades de agencias de viajes, operadores turísticos, servicios de reservas y otros relacionados	3	0,13	0	0,00	2	0,05	5	0,07	79	
80	Actividades de seguridad e investigación	26	1,15	9	1,12	49	1,13	84	1,13	80	
81	Servicios a edificios y actividades de jardinería	75	3,31	24	2,97	207	4,77	306	4,13	81	
82	Actividades administrativas de oficina y otras actividades auxiliares a las empresas	28	1,24	1	0,12	68	1,57	97	1,31	82	
<b>Sección O</b>	<b>ADMINISTRACIÓN PÚBLICA Y DEFENSA; SEGURIDAD SOCIAL OBLIGATORIA</b>	<b>106</b>	<b>4,68</b>	<b>32</b>	<b>3,97</b>	<b>182</b>	<b>4,20</b>	<b>320</b>	<b>4,32</b>	<b>Sección O</b>	
84	Administración Pública y defensa; Seguridad Social obligatoria	106	4,68	32	3,97	182	4,20	320	4,32	84	
<b>Sección P</b>	<b>EDUCACIÓN</b>	<b>77</b>	<b>3,40</b>	<b>32</b>	<b>3,97</b>	<b>223</b>	<b>5,14</b>	<b>332</b>	<b>4,48</b>	<b>Sección P</b>	
85	Educación	77	3,40	32	3,97	223	5,14	332	4,48	85	
<b>Sección Q</b>	<b>ACTIVIDADES SANITARIAS Y DE SERVICIOS SOCIALES</b>	<b>269</b>	<b>11,87</b>	<b>86</b>	<b>10,66</b>	<b>527</b>	<b>12,15</b>	<b>882</b>	<b>11,90</b>	<b>Sección Q</b>	
86	Actividades sanitarias	185	8,16	58	7,19	390	8,99	633	8,54	86	
87	Asistencia en establecimientos residenciales	43	1,90	17	2,11	95	2,19	155	2,09	87	
88	Actividades de servicios sociales sin alojamiento	41	1,81	11	1,36	42	0,97	94	1,27	88	
<b>Sección R</b>	<b>ACTIVIDADES ARTÍSTICAS, RECREATIVAS Y DE ENTRETENIMIENTO</b>	<b>34</b>	<b>1,50</b>	<b>10</b>	<b>1,24</b>	<b>71</b>	<b>1,64</b>	<b>115</b>	<b>1,55</b>	<b>Sección R</b>	
90	Actividades de creación, artísticas y espectáculos	0	0,00	1	0,12	7	0,16	8	0,11	90	
91	Actividades de bibliotecas, archivos, museos y otras actividades culturales	1	0,04	0	0,00	9	0,21	10	0,13	91	
92	Actividades de juegos de azar y apuestas	5	0,22	1	0,12	16	0,37	22	0,30	92	
93	Actividades deportivas, recreativas y de entretenimiento	28	1,24	8	0,99	39	0,90	75	1,01	93	
<b>Sección S</b>	<b>OTROS SERVICIOS</b>	<b>66</b>	<b>2,91</b>	<b>27</b>	<b>3,35</b>	<b>113</b>	<b>2,61</b>	<b>206</b>	<b>2,78</b>	<b>Sección S</b>	
94	Actividades asociativas	7	0,31	6	0,74	24	0,55	37	0,50	94	
95	Reparación de ordenadores, efectos personales y artículos de uso doméstico	2	0,09	5	0,62	7	0,16	14	0,19	95	
96	Otros servicios personales	57	2,52	16	1,98	82	1,89	155	2,09	96	
<b>Sección T</b>	<b>ACTIVIDADES DE LOS HOGARES COMO EMPLEADORES Y COMO PRODUCTORES DE BIENES Y SERVICIOS PARA USO PROPIO</b>	<b>18</b>	<b>0,79</b>	<b>7</b>	<b>0,87</b>	<b>30</b>	<b>0,69</b>	<b>55</b>	<b>0,74</b>	<b>Sección T</b>	
97	Actividades de los hogares como empleadores de personal doméstico	18	0,79	7	0,87	30	0,69	55	0,74	97	
98	Actividades de los hogares como productores de bienes y servicios para uso propio	0	0,00	0	0,00	0	0,00	0	0,00	98	
<b>Sección U</b>	<b>ACTIVIDADES DE ORGANIZACIONES Y ORGANISMOS EXTRATERRITORIALES</b>	<b>0</b>	<b>0,00</b>	<b>0</b>	<b>0,00</b>	<b>0</b>	<b>0,00</b>	<b>0</b>	<b>0,00</b>	<b>Sección U</b>	
99	Actividades de organizaciones y organismos extraterritoriales	0	0,00	0	0,00	0	0,00	0	0,00	99	
	<b>OTROS SIN CLASIFICAR</b>	<b>0</b>	<b>0,00</b>	<b>0</b>	<b>0,00</b>	<b>0</b>	<b>0,00</b>	<b>0</b>	<b>0,00</b>		
<b>TOTAL</b>		<b>2.266</b>	<b>100,00</b>	<b>807</b>	<b>100,00</b>	<b>4.337</b>	<b>100,00</b>	<b>7.410</b>	<b>100,00</b>		

**ACCIDENTES GRAVES IN ITINERE POR SECCIONES, EN LA COMUNITAT VALENCIANA Y SUS PROVINCIAS**

Datos correspondientes al periodo de enero 2021 - diciembre 2021. Contabilizados por fecha de baja médica en el periodo considerado.

Cuadro 7

SECCIONES CNAE-2009		ACCIDENTES GRAVES IN ITINERE								CNAE-2009
		Provincia de Alicante		Provincia de Castellón		Provincia de Valencia		Comunitat Valenciana		
		Total	%	Total	%	Total	%	Total	%	
Sección A	AGRICULTURA, GANADERÍA, SILVICULTURA Y PESCA	2	5,4	0	0,0	3	5,3	5	4,5	Sección A
Sección B	INDUSTRIAS EXTRACTIVAS	0	0,0	0	0,0	0	0,0	0	0,0	Sección B
Sección C	INDUSTRIA MANUFACTURERA	3	8,1	7	43,8	4	7,0	14	12,7	Sección C
Sección D	SUMINISTRO DE ENERGIA ELECTRICA, GAS, VAPOR Y AIRE ACONDICIONADO	0	0,0	0	0,0	0	0,0	0	0,0	Sección D
Sección E	SUMINISTRO DE AGUA, ACTIVIDADES DE SANEAMIENTO, GESTION DE RESIDUOS Y DESCONTAMINACIÓN	1	2,7	0	0,0	1	1,8	2	1,8	Sección E
Sección F	CONSTRUCCIÓN	3	8,1	0	0,0	5	8,8	8	7,3	Sección F
Sección G	COMERCIO AL POR MAYOR Y AL POR MENOR; REPARACIÓN DE VEHICULOS DE MOTOR Y MOTOCICLETAS	6	16,2	3	18,8	11	19,3	20	18,2	Sección G
Sección H	TRANSPORTE Y ALMACENAMIENTO	3	8,1	0	0,0	2	3,5	5	4,5	Sección H
Sección I	HOSTELERÍA	6	16,2	2	12,5	9	15,8	17	15,5	Sección I
Sección J	INFORMACIÓN Y COMUNICACIONES	0	0,0	0	0,0	0	0,0	0	0,0	Sección J
Sección K	ACTIVIDADES FINANCIERAS Y DE SEGUROS	0	0,0	0	0,0	1	1,8	1	0,9	Sección K
Sección L	ACTIVIDADES INMOBILIARIAS	0	0,0	0	0,0	1	1,8	1	0,9	Sección L
Sección M	ACTIVIDADES PROFESIONALES, CIENTÍFICAS Y TÉCNICAS	1	2,7	0	0,0	3	5,3	4	3,6	Sección M
Sección N	ACTIVIDADES ADMINISTRATIVAS Y SERVICIOS AUXILIARES	4	10,8	2	12,5	6	10,5	12	10,9	Sección N
Sección O	ADMINISTRACIÓN PÚBLICA Y DEFENSA; SEGURIDAD SOCIAL OBLIGATORIA	0	0,0	1	6,3	3	5,3	4	3,6	Sección O
Sección P	EDUCACIÓN	0	0,0	0	0,0	2	3,5	2	1,8	Sección P
Sección Q	ACTIVIDADES SANITARIAS Y DE SERVICIOS SOCIALES	7	18,9	1	6,3	3	5,3	11	10,0	Sección Q
Sección R	ACTIVIDADES ARTÍSTICAS, RECREATIVAS Y DE ENTRETENIMIENTO	0	0,0	0	0,0	1	1,8	1	0,9	Sección R
Sección S	OTROS SERVICIOS	1	2,7	0	0,0	1	1,8	2	1,8	Sección S
Sección T	ACTIVIDADES DE LOS HOGARES COMO EMPLEADORES Y COMO PRODUCTORES DE BIENES Y SERVICIOS PARA USO PROPIO	0	0,0	0	0,0	1	1,8	1	0,9	Sección T
Sección U	ACTIVIDADES DE ORGANIZACIONES Y ORGANISMOS EXTRATERRITORIALES	0	0,0	0	0,0	0	0,0	0	0,0	Sección U
	OTROS SIN CLASIFICAR	0	0,0	0	0,0	0	0,0	0	0,0	
<b>TOTAL</b>		<b>37</b>	<b>100,0</b>	<b>16</b>	<b>100,0</b>	<b>57</b>	<b>100,0</b>	<b>110</b>	<b>100,0</b>	

## ACCIDENTES GRAVES IN ITINERE POR SECCIONES Y DIVISIONES. EN LA COMUNITAT VALENCIANA Y SUS PROVINCIAS

Datos correspondientes al periodo de enero 2021 - diciembre 2021. Contabilizados por fecha de baja médica en el periodo considerado.

Cuadro 8

SECCIONES Y DIVISIONES CNAE-2009		ACCIDENTES GRAVES IN ITINERE								
		Provincia de Alicante		Provincia de Castellón		Provincia de Valencia		Comunitat Valenciana		CNAE-2009
		Total	%	Total	%	Total	%	Total	%	
<b>Sección A</b>	<b>AGRICULTURA, GANADERÍA, SILVICULTURA Y PESCA</b>	<b>2</b>	<b>5,41</b>	<b>0</b>	<b>0,00</b>	<b>3</b>	<b>5,26</b>	<b>5</b>	<b>4,55</b>	<b>Sección A</b>
01	Agricultura, ganadería, caza y servicios relacionados con las mismas	2	5,41	0	0,00	3	5,26	5	4,55	01
02	Silvicultura y explotación forestal	0	0,00	0	0,00	0	0,00	0	0,00	02
03	Pesca y acuicultura	0	0,00	0	0,00	0	0,00	0	0,00	03
<b>Sección B</b>	<b>INDUSTRIAS EXTRACTIVAS</b>	<b>0</b>	<b>0,00</b>	<b>0</b>	<b>0,00</b>	<b>0</b>	<b>0,00</b>	<b>0</b>	<b>0,00</b>	<b>Sección B</b>
05	Extracción de antracita, hulla y lignito	0	0,00	0	0,00	0	0,00	0	0,00	05
06	Extracción de crudo de petróleo y gas natural	0	0,00	0	0,00	0	0,00	0	0,00	06
07	Extracción de minerales metálicos	0	0,00	0	0,00	0	0,00	0	0,00	07
08	Otras industrias extractivas	0	0,00	0	0,00	0	0,00	0	0,00	08
09	Actividades de apoyo a las industrias extractivas	0	0,00	0	0,00	0	0,00	0	0,00	09
<b>Sección C</b>	<b>INDUSTRIA MANUFACTURERA</b>	<b>3</b>	<b>8,11</b>	<b>7</b>	<b>43,75</b>	<b>4</b>	<b>7,02</b>	<b>14</b>	<b>12,73</b>	<b>Sección C</b>
10	Industria de la alimentación	1	2,70	1	6,25	1	1,75	3	2,73	10
11	Fabricación de bebidas	0	0,00	0	0,00	0	0,00	0	0,00	11
12	Industria del tabaco	0	0,00	0	0,00	0	0,00	0	0,00	12
13	Industria textil	0	0,00	0	0,00	0	0,00	0	0,00	13
14	Confección de prendas de vestir	0	0,00	0	0,00	0	0,00	0	0,00	14
15	Industria del cuero y del calzado	0	0,00	0	0,00	0	0,00	0	0,00	15
16	Industria de la madera y del corcho, excepto muebles; cestería y espartería	0	0,00	0	0,00	0	0,00	0	0,00	16
17	Industria del papel	0	0,00	0	0,00	0	0,00	0	0,00	17
18	Artes gráficas y reproducción de soportes grabados	0	0,00	0	0,00	1	1,75	1	0,91	18
19	Coquerías y refino de petróleo	0	0,00	0	0,00	0	0,00	0	0,00	19
20	Industria química	0	0,00	1	6,25	0	0,00	1	0,91	20
21	Fabricación de productos farmacéuticos	0	0,00	0	0,00	0	0,00	0	0,00	21
22	Fabricación de productos de caucho y plásticos	0	0,00	0	0,00	0	0,00	0	0,00	22
23	Fabricación de otros productos minerales no metálicos	1	2,70	2	12,50	0	0,00	3	2,73	23
24	Metalurgia; fabricación de productos de hierro, acero y ferroaleaciones	0	0,00	0	0,00	0	0,00	0	0,00	24
25	Fabricación de productos metálicos, excepto maquinaria y equipo	0	0,00	0	0,00	0	0,00	0	0,00	25
26	Fabricación de productos informáticos, electrónicos y ópticos	0	0,00	0	0,00	0	0,00	0	0,00	26
27	Fabricación de material y equipo eléctrico	0	0,00	0	0,00	0	0,00	0	0,00	27
28	Fabricación de maquinaria y equipo n.c.o.p.	0	0,00	1	6,25	0	0,00	1	0,91	28
29	Fabricación de vehículos de motor, remolques y semirremolques	0	0,00	1	6,25	2	3,51	3	2,73	29
30	Fabricación de otro material de transporte	0	0,00	0	0,00	0	0,00	0	0,00	30
31	Fabricación de muebles	0	0,00	1	6,25	0	0,00	1	0,91	31
32	Otras industrias manufactureras	1	2,70	0	0,00	0	0,00	1	0,91	32
33	Reparación e instalación de maquinaria y equipo	0	0,00	0	0,00	0	0,00	0	0,00	33
<b>Sección D</b>	<b>SUMINISTRO DE ENERGIA ELECTRICA, GAS, VAPOR Y AIRE ACONDICIONADO</b>	<b>0</b>	<b>0,00</b>	<b>0</b>	<b>0,00</b>	<b>0</b>	<b>0,00</b>	<b>0</b>	<b>0,00</b>	<b>Sección D</b>
35	Suministro de energía eléctrica, gas, vapor y aire acondicionado	0	0,00	0	0,00	0	0,00	0	0,00	35
<b>Sección E</b>	<b>SUMINISTRO DE AGUA, ACTIVIDADES DE SANEAMIENTO, GESTIÓN DE RESIDUOS Y DESCONTAMINACIÓN</b>	<b>1</b>	<b>2,70</b>	<b>0</b>	<b>0,00</b>	<b>1</b>	<b>1,75</b>	<b>2</b>	<b>1,82</b>	<b>Sección E</b>
36	Captación, depuración y distribución de agua	0	0,00	0	0,00	0	0,00	0	0,00	36
37	Recogida y tratamiento de aguas residuales	0	0,00	0	0,00	0	0,00	0	0,00	37
38	Recogida, tratamiento y eliminación de residuos; valorización	1	2,70	0	0,00	1	1,75	2	1,82	38
39	Actividades de descontaminación y otros servicios de gestión de residuos	0	0,00	0	0,00	0	0,00	0	0,00	39
<b>Sección F</b>	<b>CONSTRUCCIÓN</b>	<b>3</b>	<b>8,11</b>	<b>0</b>	<b>0,00</b>	<b>5</b>	<b>8,77</b>	<b>8</b>	<b>7,27</b>	<b>Sección F</b>
41	Construcción de edificios	1	2,70	0	0,00	3	5,26	4	3,64	41
42	Ingeniería civil	0	0,00	0	0,00	0	0,00	0	0,00	42
43	Actividades de construcción especializada	2	5,41	0	0,00	2	3,51	4	3,64	43
<b>Sección G</b>	<b>COMERCIO AL POR MAYOR Y AL POR MENOR; REPARACIÓN DE VEHÍCULOS DE MOTOR Y MOTOCICLETAS</b>	<b>6</b>	<b>16,22</b>	<b>3</b>	<b>18,75</b>	<b>11</b>	<b>19,30</b>	<b>20</b>	<b>18,18</b>	<b>Sección G</b>
45	Venta y reparación de vehículos de motor y motocicletas	2	5,41	1	6,25	3	5,26	6	5,45	45
46	Comercio al por mayor e intermediarios del comercio, excepto de vehículos de motor y motocicletas	2	5,41	1	6,25	3	5,26	6	5,45	46
47	Comercio al por menor, excepto de vehículos de motor y motocicletas	2	5,41	1	6,25	5	8,77	8	7,27	47
<b>Sección H</b>	<b>TRANSPORTE Y ALMACENAMIENTO</b>	<b>3</b>	<b>8,11</b>	<b>0</b>	<b>0,00</b>	<b>2</b>	<b>3,51</b>	<b>5</b>	<b>4,55</b>	<b>Sección H</b>
49	Transporte terrestre y por tubería	2	5,41	0	0,00	1	1,75	3	2,73	49
50	Transporte marítimo y por vías navegables interiores	0	0,00	0	0,00	0	0,00	0	0,00	50
51	Transporte aéreo	0	0,00	0	0,00	0	0,00	0	0,00	51
52	Almacenamiento y actividades anexas al transporte	0	0,00	0	0,00	1	1,75	1	0,91	52
53	Actividades postales y de correos	1	2,70	0	0,00	0	0,00	1	0,91	53
<b>Sección I</b>	<b>HOSTELERÍA</b>	<b>6</b>	<b>16,22</b>	<b>2</b>	<b>12,50</b>	<b>9</b>	<b>15,79</b>	<b>17</b>	<b>15,45</b>	<b>Sección I</b>
55	Servicios de alojamiento	0	0,00	0	0,00	0	0,00	0	0,00	55
56	Servicios de comidas y bebidas	6	16,22	2	12,50	9	15,79	17	15,45	56

SECCIONES Y DIVISIONES CNAE-2009		ACCIDENTES GRAVES IN ITINERE								
		Provincia de Alicante		Provincia de Castellón		Provincia de Valencia		Comunitat Valenciana		CNAE-2009
		Total	%	Total	%	Total	%	Total	%	
<b>Sección J</b>	<b>INFORMACIÓN Y COMUNICACIONES</b>	<b>0</b>	<b>0,00</b>	<b>0</b>	<b>0,00</b>	<b>0</b>	<b>0,00</b>	<b>0</b>	<b>0,00</b>	<b>Sección J</b>
58	Edición	0	0,00	0	0,00	0	0,00	0	0,00	58
59	Actividades cinematográficas, de vídeo y de televisión, grabación de sonido y edición musical	0	0,00	0	0,00	0	0,00	0	0,00	59
60	Actividades de programación y emisión de radio y televisión	0	0,00	0	0,00	0	0,00	0	0,00	60
61	Telecomunicaciones	0	0,00	0	0,00	0	0,00	0	0,00	61
62	Programación, consultoría y otras actividades relacionadas con la informática	0	0,00	0	0,00	0	0,00	0	0,00	62
63	Servicios de información	0	0,00	0	0,00	0	0,00	0	0,00	63
<b>Sección K</b>	<b>ACTIVIDADES FINANCIERAS Y DE SEGUROS</b>	<b>0</b>	<b>0,00</b>	<b>0</b>	<b>0,00</b>	<b>1</b>	<b>1,75</b>	<b>1</b>	<b>0,91</b>	<b>Sección K</b>
64	Servicios financieros, excepto seguros y fondos de pensiones	0	0,00	0	0,00	1	1,75	1	0,91	64
65	Seguros, reaseguros y fondos de pensiones, excepto Seguridad Social obligatoria	0	0,00	0	0,00	0	0,00	0	0,00	65
66	Actividades auxiliares a los servicios financieros y a los seguros	0	0,00	0	0,00	0	0,00	0	0,00	66
<b>Sección L</b>	<b>ACTIVIDADES INMOBILIARIAS</b>	<b>0</b>	<b>0,00</b>	<b>0</b>	<b>0,00</b>	<b>1</b>	<b>1,75</b>	<b>1</b>	<b>0,91</b>	<b>Sección L</b>
68	Actividades inmobiliarias	0	0,00	0	0,00	1	1,75	1	0,91	68
<b>Sección M</b>	<b>ACTIVIDADES PROFESIONALES, CIENTÍFICAS Y TÉCNICAS</b>	<b>1</b>	<b>2,70</b>	<b>0</b>	<b>0,00</b>	<b>3</b>	<b>5,26</b>	<b>4</b>	<b>3,64</b>	<b>Sección M</b>
69	Actividades jurídicas y de contabilidad	1	2,70	0	0,00	0	0,00	1	0,91	69
70	Actividades de las sedes centrales; actividades de consultoría de gestión empresarial	0	0,00	0	0,00	1	1,75	1	0,91	70
71	Servicios técnicos de arquitectura e ingeniería; ensayos y análisis técnicos	0	0,00	0	0,00	1	1,75	1	0,91	71
72	Investigación y desarrollo	0	0,00	0	0,00	1	1,75	1	0,91	72
73	Publicidad y estudios de mercado	0	0,00	0	0,00	0	0,00	0	0,00	73
74	Otras actividades profesionales, científicas y técnicas	0	0,00	0	0,00	0	0,00	0	0,00	74
75	Actividades veterinarias	0	0,00	0	0,00	0	0,00	0	0,00	75
<b>Sección N</b>	<b>ACTIVIDADES ADMINISTRATIVAS Y SERVICIOS AUXILIARES</b>	<b>4</b>	<b>10,81</b>	<b>2</b>	<b>12,50</b>	<b>6</b>	<b>10,53</b>	<b>12</b>	<b>10,91</b>	<b>Sección N</b>
77	Actividades de alquiler	0	0,00	0	0,00	0	0,00	0	0,00	77
78	Actividades relacionadas con el empleo	0	0,00	0	0,00	0	0,00	0	0,00	78
79	Actividades de agencias de viajes, operadores turísticos, servicios de reservas y otros relacionados	0	0,00	0	0,00	0	0,00	0	0,00	79
80	Actividades de seguridad e investigación	1	2,70	1	6,25	2	3,51	4	3,64	80
81	Servicios a edificios y actividades de jardinería	1	2,70	1	6,25	2	3,51	4	3,64	81
82	Actividades administrativas de oficina y otras actividades auxiliares a las empresas	2	5,41	0	0,00	2	3,51	4	3,64	82
<b>Sección O</b>	<b>ADMINISTRACIÓN PÚBLICA Y DEFENSA; SEGURIDAD SOCIAL OBLIGATORIA</b>	<b>0</b>	<b>0,00</b>	<b>1</b>	<b>6,25</b>	<b>3</b>	<b>5,26</b>	<b>4</b>	<b>3,64</b>	<b>Sección O</b>
84	Administración Pública y defensa; Seguridad Social obligatoria	0	0,00	1	6,25	3	5,26	4	3,64	84
<b>Sección P</b>	<b>EDUCACIÓN</b>	<b>0</b>	<b>0,00</b>	<b>0</b>	<b>0,00</b>	<b>2</b>	<b>3,51</b>	<b>2</b>	<b>1,82</b>	<b>Sección P</b>
85	Educación	0	0,00	0	0,00	2	3,51	2	1,82	85
<b>Sección Q</b>	<b>ACTIVIDADES SANITARIAS Y DE SERVICIOS SOCIALES</b>	<b>7</b>	<b>18,92</b>	<b>1</b>	<b>6,25</b>	<b>3</b>	<b>5,26</b>	<b>11</b>	<b>10,00</b>	<b>Sección Q</b>
86	Actividades sanitarias	6	16,22	1	6,25	1	1,75	8	7,27	86
87	Asistencia en establecimientos residenciales	1	2,70	0	0,00	2	3,51	3	2,73	87
88	Actividades de servicios sociales sin alojamiento	0	0,00	0	0,00	0	0,00	0	0,00	88
<b>Sección R</b>	<b>ACTIVIDADES ARTÍSTICAS, RECREATIVAS Y DE ENTRETENIMIENTO</b>	<b>0</b>	<b>0,00</b>	<b>0</b>	<b>0,00</b>	<b>1</b>	<b>1,75</b>	<b>1</b>	<b>0,91</b>	<b>Sección R</b>
90	Actividades de creación, artísticas y espectáculos	0	0,00	0	0,00	0	0,00	0	0,00	90
91	Actividades de bibliotecas, archivos, museos y otras actividades culturales	0	0,00	0	0,00	0	0,00	0	0,00	91
92	Actividades de juegos de azar y apuestas	0	0,00	0	0,00	0	0,00	0	0,00	92
93	Actividades deportivas, recreativas y de entretenimiento	0	0,00	0	0,00	1	1,75	1	0,91	93
<b>Sección S</b>	<b>OTROS SERVICIOS</b>	<b>1</b>	<b>2,70</b>	<b>0</b>	<b>0,00</b>	<b>1</b>	<b>1,75</b>	<b>2</b>	<b>1,82</b>	<b>Sección S</b>
94	Actividades asociativas	0	0,00	0	0,00	0	0,00	0	0,00	94
95	Reparación de ordenadores, efectos personales y artículos de uso doméstico	0	0,00	0	0,00	0	0,00	0	0,00	95
96	Otros servicios personales	1	2,70	0	0,00	1	1,75	2	1,82	96
<b>Sección T</b>	<b>ACTIVIDADES DE LOS HOGARES COMO EMPLEADORES Y COMO PRODUCTORES DE BIENES Y SERVICIOS PARA USO PROPIO</b>	<b>0</b>	<b>0,00</b>	<b>0</b>	<b>0,00</b>	<b>1</b>	<b>1,75</b>	<b>1</b>	<b>0,91</b>	<b>Sección T</b>
97	Actividades de los hogares como empleadores de personal doméstico	0	0,00	0	0,00	1	1,75	1	0,91	97
98	Actividades de los hogares como productores de bienes y servicios para uso propio	0	0,00	0	0,00	0	0,00	0	0,00	98
<b>Sección U</b>	<b>ACTIVIDADES DE ORGANIZACIONES Y ORGANISMOS EXTRATERRITORIALES</b>	<b>0</b>	<b>0,00</b>	<b>0</b>	<b>0,00</b>	<b>0</b>	<b>0,00</b>	<b>0</b>	<b>0,00</b>	<b>Sección U</b>
99	Actividades de organizaciones y organismos extraterritoriales	0	0,00	0	0,00	0	0,00	0	0,00	99
	<b>OTROS SIN CLASIFICAR</b>	<b>0</b>	<b>0,00</b>	<b>0</b>	<b>0,00</b>	<b>0</b>	<b>0,00</b>	<b>0</b>	<b>0,00</b>	
<b>TOTAL</b>		<b>37</b>	<b>100,00</b>	<b>16</b>	<b>100,00</b>	<b>57</b>	<b>100,00</b>	<b>110</b>	<b>100,00</b>	

**ACCIDENTES MORTALES IN ITINERE POR SECCIONES. EN LA COMUNITAT VALENCIANA Y SUS PROVINCIAS**

Datos correspondientes al periodo de enero 2021 - diciembre 2021. Contabilizados por fecha de baja médica en el periodo considerado.

Cuadro 9

SECCIONES CNAE-2009		ACCIDENTES MORTALES IN ITINERE								CNAE-2009
		Provincia de Alicante		Provincia de Castellón		Provincia de Valencia		Comunitat Valenciana		
		Total	%	Total	%	Total	%	Total	%	
Sección A	AGRICULTURA, GANADERÍA, SILVICULTURA Y PESCA	0	0,0	0	0,0	1	16,7	1	14,3	Sección A
Sección B	INDUSTRIAS EXTRACTIVAS	0	0,0	0	0,0	0	0,0	0	0,0	Sección B
Sección C	INDUSTRIA MANUFACTURERA	0	0,0	0	0,0	0	0,0	0	0,0	Sección C
Sección D	SUMINISTRO DE ENERGIA ELECTRICA, GAS, VAPOR Y AIRE ACONDICIONADO	0	0,0	0	0,0	0	0,0	0	0,0	Sección D
Sección E	SUMINISTRO DE AGUA, ACTIVIDADES DE SANEAMIENTO, GESTIÓN DE RESIDUOS Y DESCONTAMINACIÓN	0	0,0	0	0,0	0	0,0	0	0,0	Sección E
Sección F	CONSTRUCCIÓN	0	0,0	0	0,0	1	16,7	1	14,3	Sección F
Sección G	COMERCIO AL POR MAYOR Y AL POR MENOR; REPARACIÓN DE VEHÍCULOS DE MOTOR Y MOTOCICLETAS	0	0,0	0	0,0	1	16,7	1	14,3	Sección G
Sección H	TRANSPORTE Y ALMACENAMIENTO	0	0,0	0	0,0	0	0,0	0	0,0	Sección H
Sección I	HOSTELERÍA	0	0,0	0	0,0	0	0,0	0	0,0	Sección I
Sección J	INFORMACIÓN Y COMUNICACIONES	0	0,0	0	0,0	0	0,0	0	0,0	Sección J
Sección K	ACTIVIDADES FINANCIERAS Y DE SEGUROS	0	0,0	0	0,0	0	0,0	0	0,0	Sección K
Sección L	ACTIVIDADES INMOBILIARIAS	0	0,0	0	0,0	0	0,0	0	0,0	Sección L
Sección M	ACTIVIDADES PROFESIONALES, CIENTÍFICAS Y TÉCNICAS	0	0,0	0	0,0	0	0,0	0	0,0	Sección M
Sección N	ACTIVIDADES ADMINISTRATIVAS Y SERVICIOS AUXILIARES	0	0,0	0	0,0	2	33,3	2	28,6	Sección N
Sección O	ADMINISTRACIÓN PÚBLICA Y DEFENSA; SEGURIDAD SOCIAL OBLIGATORIA	0	0,0	0	0,0	0	0,0	0	0,0	Sección O
Sección P	EDUCACIÓN	0	0,0	0	0,0	1	16,7	1	14,3	Sección P
Sección Q	ACTIVIDADES SANITARIAS Y DE SERVICIOS SOCIALES	1	100,0	0	0,0	0	0,0	1	14,3	Sección Q
Sección R	ACTIVIDADES ARTÍSTICAS, RECREATIVAS Y DE ENTRETENIMIENTO	0	0,0	0	0,0	0	0,0	0	0,0	Sección R
Sección S	OTROS SERVICIOS	0	0,0	0	0,0	0	0,0	0	0,0	Sección S
Sección T	ACTIVIDADES DE LOS HOGARES COMO EMPLEADORES Y COMO PRODUCTORES DE BIENES Y SERVICIOS PARA USO PROPIO	0	0,0	0	0,0	0	0,0	0	0,0	Sección T
Sección U	ACTIVIDADES DE ORGANIZACIONES Y ORGANISMOS EXTRATERRITORIALES	0	0,0	0	0,0	0	0,0	0	0,0	Sección U
	OTROS SIN CLASIFICAR	0	0,0	0	0,0	0	0,0	0	0,0	
<b>TOTAL</b>		<b>1</b>	<b>100,0</b>	<b>0</b>	<b>0,0</b>	<b>6</b>	<b>100,0</b>	<b>7</b>	<b>100,0</b>	

**ACCIDENTES MORTALES IN ITINERE POR SECCIONES Y DIVISIONES. EN LA COMUNITAT VALENCIANA Y SUS PROVINCIAS**

Datos correspondientes al periodo de enero 2021 - diciembre 2021. Contabilizados por fecha de baja médica en el periodo considerado.

Cuadro 10

SECCIONES Y DIVISIONES CNAE-2009		ACCIDENTES MORTALES IN ITINERE									
		Provincia de Alicante		Provincia de Castellón		Provincia de Valencia		Comunitat Valenciana		CNAE-2009	
		Total	%	Total	%	Total	%	Total	%		
<b>Sección A</b>	<b>AGRICULTURA, GANADERÍA, SILVICULTURA Y PESCA</b>	<b>0</b>	<b>0,00</b>	<b>0</b>	<b>0,00</b>	<b>1</b>	<b>16,67</b>	<b>1</b>	<b>14,29</b>	<b>Sección A</b>	
01	Agricultura, ganadería, caza y servicios relacionados con las mismas	0	0,00	0	0,00	1	16,67	1	14,29	01	
02	Silvicultura y explotación forestal	0	0,00	0	0,00	0	0,00	0	0,00	02	
03	Pesca y acuicultura	0	0,00	0	0,00	0	0,00	0	0,00	03	
<b>Sección B</b>	<b>INDUSTRIAS EXTRACTIVAS</b>	<b>0</b>	<b>0,00</b>	<b>0</b>	<b>0,00</b>	<b>0</b>	<b>0,00</b>	<b>0</b>	<b>0,00</b>	<b>Sección B</b>	
05	Extracción de antracita, hulla y lignito	0	0,00	0	0,00	0	0,00	0	0,00	05	
06	Extracción de crudo de petróleo y gas natural	0	0,00	0	0,00	0	0,00	0	0,00	06	
07	Extracción de minerales metálicos	0	0,00	0	0,00	0	0,00	0	0,00	07	
08	Otras industrias extractivas	0	0,00	0	0,00	0	0,00	0	0,00	08	
09	Actividades de apoyo a las industrias extractivas	0	0,00	0	0,00	0	0,00	0	0,00	09	
<b>Sección C</b>	<b>INDUSTRIA MANUFACTURERA</b>	<b>0</b>	<b>0,00</b>	<b>0</b>	<b>0,00</b>	<b>0</b>	<b>0,00</b>	<b>0</b>	<b>0,00</b>	<b>Sección C</b>	
10	Industria de la alimentación	0	0,00	0	0,00	0	0,00	0	0,00	10	
11	Fabricación de bebidas	0	0,00	0	0,00	0	0,00	0	0,00	11	
12	Industria del tabaco	0	0,00	0	0,00	0	0,00	0	0,00	12	
13	Industria textil	0	0,00	0	0,00	0	0,00	0	0,00	13	
14	Confección de prendas de vestir	0	0,00	0	0,00	0	0,00	0	0,00	14	
15	Industria del cuero y del calzado	0	0,00	0	0,00	0	0,00	0	0,00	15	
16	Industria de la madera y del corcho, excepto muebles; cestería y espartería	0	0,00	0	0,00	0	0,00	0	0,00	16	
17	Industria del papel	0	0,00	0	0,00	0	0,00	0	0,00	17	
18	Artes gráficas y reproducción de soportes grabados	0	0,00	0	0,00	0	0,00	0	0,00	18	
19	Coquerías y refino de petróleo	0	0,00	0	0,00	0	0,00	0	0,00	19	
20	Industria química	0	0,00	0	0,00	0	0,00	0	0,00	20	
21	Fabricación de productos farmacéuticos	0	0,00	0	0,00	0	0,00	0	0,00	21	
22	Fabricación de productos de caucho y plásticos	0	0,00	0	0,00	0	0,00	0	0,00	22	
23	Fabricación de otros productos minerales no metálicos	0	0,00	0	0,00	0	0,00	0	0,00	23	
24	Metalurgia; fabricación de productos de hierro, acero y ferroaleaciones	0	0,00	0	0,00	0	0,00	0	0,00	24	
25	Fabricación de productos metálicos, excepto maquinaria y equipo	0	0,00	0	0,00	0	0,00	0	0,00	25	
26	Fabricación de productos informáticos, electrónicos y ópticos	0	0,00	0	0,00	0	0,00	0	0,00	26	
27	Fabricación de material y equipo eléctrico	0	0,00	0	0,00	0	0,00	0	0,00	27	
28	Fabricación de maquinaria y equipo n.c.o.p.	0	0,00	0	0,00	0	0,00	0	0,00	28	
29	Fabricación de vehículos de motor, remolques y semirremolques	0	0,00	0	0,00	0	0,00	0	0,00	29	
30	Fabricación de otro material de transporte	0	0,00	0	0,00	0	0,00	0	0,00	30	
31	Fabricación de muebles	0	0,00	0	0,00	0	0,00	0	0,00	31	
32	Otras industrias manufactureras	0	0,00	0	0,00	0	0,00	0	0,00	32	
33	Reparación e instalación de maquinaria y equipo	0	0,00	0	0,00	0	0,00	0	0,00	33	
<b>Sección D</b>	<b>SUMINISTRO DE ENERGIA ELECTRICA, GAS, VAPOR Y AIRE ACONDICIONADO</b>	<b>0</b>	<b>0,00</b>	<b>0</b>	<b>0,00</b>	<b>0</b>	<b>0,00</b>	<b>0</b>	<b>0,00</b>	<b>Sección D</b>	
35	Suministro de energía eléctrica, gas, vapor y aire acondicionado	0	0,00	0	0,00	0	0,00	0	0,00	35	
<b>Sección E</b>	<b>SUMINISTRO DE AGUA, ACTIVIDADES DE SANEAMIENTO, GESTIÓN DE RESIDUOS Y DESCONTAMINACIÓN</b>	<b>0</b>	<b>0,00</b>	<b>0</b>	<b>0,00</b>	<b>0</b>	<b>0,00</b>	<b>0</b>	<b>0,00</b>	<b>Sección E</b>	
36	Captación, depuración y distribución de agua	0	0,00	0	0,00	0	0,00	0	0,00	36	
37	Recogida y tratamiento de aguas residuales	0	0,00	0	0,00	0	0,00	0	0,00	37	
38	Recogida, tratamiento y eliminación de residuos; valorización	0	0,00	0	0,00	0	0,00	0	0,00	38	
39	Actividades de descontaminación y otros servicios de gestión de residuos	0	0,00	0	0,00	0	0,00	0	0,00	39	
<b>Sección F</b>	<b>CONSTRUCCIÓN</b>	<b>0</b>	<b>0,00</b>	<b>0</b>	<b>0,00</b>	<b>1</b>	<b>16,67</b>	<b>1</b>	<b>14,29</b>	<b>Sección F</b>	
41	Construcción de edificios	0	0,00	0	0,00	0	0,00	0	0,00	41	
42	Ingeniería civil	0	0,00	0	0,00	0	0,00	0	0,00	42	
43	Actividades de construcción especializada	0	0,00	0	0,00	1	16,67	1	14,29	43	
<b>Sección G</b>	<b>COMERCIO AL POR MAYOR Y AL POR MENOR; REPARACIÓN DE VEHÍCULOS DE MOTOR Y MOTOCICLETAS</b>	<b>0</b>	<b>0,00</b>	<b>0</b>	<b>0,00</b>	<b>1</b>	<b>16,67</b>	<b>1</b>	<b>14,29</b>	<b>Sección G</b>	
45	Venta y reparación de vehículos de motor y motocicletas	0	0,00	0	0,00	0	0,00	0	0,00	45	
46	Comercio al por mayor e intermediarios del comercio, excepto de vehículos de motor y motocicletas	0	0,00	0	0,00	1	16,67	1	14,29	46	
47	Comercio al por menor, excepto de vehículos de motor y motocicletas	0	0,00	0	0,00	0	0,00	0	0,00	47	
<b>Sección H</b>	<b>TRANSPORTE Y ALMACENAMIENTO</b>	<b>0</b>	<b>0,00</b>	<b>0</b>	<b>0,00</b>	<b>0</b>	<b>0,00</b>	<b>0</b>	<b>0,00</b>	<b>Sección H</b>	
49	Transporte terrestre y por tubería	0	0,00	0	0,00	0	0,00	0	0,00	49	
50	Transporte marítimo y por vías navegables interiores	0	0,00	0	0,00	0	0,00	0	0,00	50	
51	Transporte aéreo	0	0,00	0	0,00	0	0,00	0	0,00	51	
52	Almacenamiento y actividades anexas al transporte	0	0,00	0	0,00	0	0,00	0	0,00	52	
53	Actividades postales y de correos	0	0,00	0	0,00	0	0,00	0	0,00	53	
<b>Sección I</b>	<b>HOSTELERÍA</b>	<b>0</b>	<b>0,00</b>	<b>0</b>	<b>0,00</b>	<b>0</b>	<b>0,00</b>	<b>0</b>	<b>0,00</b>	<b>Sección I</b>	
55	Servicios de alojamiento	0	0,00	0	0,00	0	0,00	0	0,00	55	
56	Servicios de comidas y bebidas	0	0,00	0	0,00	0	0,00	0	0,00	56	

CNAE-2009	ACCIDENTES MORTALES IN ITINERE - TITULO SECCIONES Y DIVISIONES	Provincia de Alicante		Provincia de Castellón		Provincia de Valencia		Comunitat Valenciana		CNAE-2009 Cuadro 10
		Total	%	Total	%	Total	%	Total	%	
<b>Sección J</b>	<b>INFORMACIÓN Y COMUNICACIONES</b>	<b>0</b>	<b>0,00</b>	<b>0</b>	<b>0,00</b>	<b>0</b>	<b>0,00</b>	<b>0</b>	<b>0,00</b>	<b>Sección J</b>
58	Edición	0	0,00	0	0,00	0	0,00	0	0,00	58
59	Actividades cinematográficas, de vídeo y de televisión, grabación de sonido y edición musical	0	0,00	0	0,00	0	0,00	0	0,00	59
60	Actividades de programación y emisión de radio y televisión	0	0,00	0	0,00	0	0,00	0	0,00	60
61	Telecomunicaciones	0	0,00	0	0,00	0	0,00	0	0,00	61
62	Programación, consultoría y otras actividades relacionadas con la informática	0	0,00	0	0,00	0	0,00	0	0,00	62
63	Servicios de información	0	0,00	0	0,00	0	0,00	0	0,00	63
<b>Sección K</b>	<b>ACTIVIDADES FINANCIERAS Y DE SEGUROS</b>	<b>0</b>	<b>0,00</b>	<b>0</b>	<b>0,00</b>	<b>0</b>	<b>0,00</b>	<b>0</b>	<b>0,00</b>	<b>Sección K</b>
64	Servicios financieros, excepto seguros y fondos de pensiones	0	0,00	0	0,00	0	0,00	0	0,00	64
65	Seguros, reaseguros y fondos de pensiones, excepto Seguridad Social obligatoria	0	0,00	0	0,00	0	0,00	0	0,00	65
66	Actividades auxiliares a los servicios financieros y a los seguros	0	0,00	0	0,00	0	0,00	0	0,00	66
<b>Sección L</b>	<b>ACTIVIDADES INMOBILIARIAS</b>	<b>0</b>	<b>0,00</b>	<b>0</b>	<b>0,00</b>	<b>0</b>	<b>0,00</b>	<b>0</b>	<b>0,00</b>	<b>Sección L</b>
68	Actividades inmobiliarias	0	0,00	0	0,00	0	0,00	0	0,00	68
<b>Sección M</b>	<b>ACTIVIDADES PROFESIONALES, CIENTÍFICAS Y TÉCNICAS</b>	<b>0</b>	<b>0,00</b>	<b>0</b>	<b>0,00</b>	<b>0</b>	<b>0,00</b>	<b>0</b>	<b>0,00</b>	<b>Sección M</b>
69	Actividades jurídicas y de contabilidad	0	0,00	0	0,00	0	0,00	0	0,00	69
70	Actividades de las sedes centrales; actividades de consultoría de gestión empresarial	0	0,00	0	0,00	0	0,00	0	0,00	70
71	Servicios técnicos de arquitectura e ingeniería; ensayos y análisis técnicos	0	0,00	0	0,00	0	0,00	0	0,00	71
72	Investigación y desarrollo	0	0,00	0	0,00	0	0,00	0	0,00	72
73	Publicidad y estudios de mercado	0	0,00	0	0,00	0	0,00	0	0,00	73
74	Otras actividades profesionales, científicas y técnicas	0	0,00	0	0,00	0	0,00	0	0,00	74
75	Actividades veterinarias	0	0,00	0	0,00	0	0,00	0	0,00	75
<b>Sección N</b>	<b>ACTIVIDADES ADMINISTRATIVAS Y SERVICIOS AUXILIARES</b>	<b>0</b>	<b>0,00</b>	<b>0</b>	<b>0,00</b>	<b>2</b>	<b>33,33</b>	<b>2</b>	<b>28,57</b>	<b>Sección N</b>
77	Actividades de alquiler	0	0,00	0	0,00	0	0,00	0	0,00	77
78	Actividades relacionadas con el empleo	0	0,00	0	0,00	0	0,00	0	0,00	78
79	Actividades de agencias de viajes, operadores turísticos, servicios de reservas y otros relacionados	0	0,00	0	0,00	0	0,00	0	0,00	79
80	Actividades de seguridad e investigación	0	0,00	0	0,00	0	0,00	0	0,00	80
81	Servicios a edificios y actividades de jardinería	0	0,00	0	0,00	1	16,67	1	14,29	81
82	Actividades administrativas de oficina y otras actividades auxiliares a las empresas	0	0,00	0	0,00	1	16,67	1	14,29	82
<b>Sección O</b>	<b>ADMINISTRACIÓN PÚBLICA Y DEFENSA; SEGURIDAD SOCIAL OBLIGATORIA</b>	<b>0</b>	<b>0,00</b>	<b>0</b>	<b>0,00</b>	<b>0</b>	<b>0,00</b>	<b>0</b>	<b>0,00</b>	<b>Sección O</b>
84	Administración Pública y defensa; Seguridad Social obligatoria	0	0,00	0	0,00	0	0,00	0	0,00	84
<b>Sección P</b>	<b>EDUCACIÓN</b>	<b>0</b>	<b>0,00</b>	<b>0</b>	<b>0,00</b>	<b>1</b>	<b>16,67</b>	<b>1</b>	<b>14,29</b>	<b>Sección P</b>
85	Educación	0	0,00	0	0,00	1	16,67	1	14,29	85
<b>Sección Q</b>	<b>ACTIVIDADES SANITARIAS Y DE SERVICIOS SOCIALES</b>	<b>1</b>	<b>100,00</b>	<b>0</b>	<b>0,00</b>	<b>0</b>	<b>0,00</b>	<b>1</b>	<b>14,29</b>	<b>Sección Q</b>
86	Actividades sanitarias	1	100,00	0	0,00	0	0,00	1	14,29	86
87	Asistencia en establecimientos residenciales	0	0,00	0	0,00	0	0,00	0	0,00	87
88	Actividades de servicios sociales sin alojamiento	0	0,00	0	0,00	0	0,00	0	0,00	88
<b>Sección R</b>	<b>ACTIVIDADES ARTÍSTICAS, RECREATIVAS Y DE ENTRETENIMIENTO</b>	<b>0</b>	<b>0,00</b>	<b>0</b>	<b>0,00</b>	<b>0</b>	<b>0,00</b>	<b>0</b>	<b>0,00</b>	<b>Sección R</b>
90	Actividades de creación, artísticas y espectáculos	0	0,00	0	0,00	0	0,00	0	0,00	90
91	Actividades de bibliotecas, archivos, museos y otras actividades culturales	0	0,00	0	0,00	0	0,00	0	0,00	91
92	Actividades de juegos de azar y apuestas	0	0,00	0	0,00	0	0,00	0	0,00	92
93	Actividades deportivas, recreativas y de entretenimiento	0	0,00	0	0,00	0	0,00	0	0,00	93
<b>Sección S</b>	<b>OTROS SERVICIOS</b>	<b>0</b>	<b>0,00</b>	<b>0</b>	<b>0,00</b>	<b>0</b>	<b>0,00</b>	<b>0</b>	<b>0,00</b>	<b>Sección S</b>
94	Actividades asociativas	0	0,00	0	0,00	0	0,00	0	0,00	94
95	Reparación de ordenadores, efectos personales y artículos de uso doméstico	0	0,00	0	0,00	0	0,00	0	0,00	95
96	Otros servicios personales	0	0,00	0	0,00	0	0,00	0	0,00	96
<b>Sección T</b>	<b>ACTIVIDADES DE LOS HOGARES COMO EMPLEADORES Y COMO PRODUCTORES DE BIENES Y SERVICIOS PARA USO PROPIO</b>	<b>0</b>	<b>0,00</b>	<b>0</b>	<b>0,00</b>	<b>0</b>	<b>0,00</b>	<b>0</b>	<b>0,00</b>	<b>Sección T</b>
97	Actividades de los hogares como empleadores de personal doméstico	0	0,00	0	0,00	0	0,00	0	0,00	97
98	Actividades de los hogares como productores de bienes y servicios para uso propio	0	0,00	0	0,00	0	0,00	0	0,00	98
<b>Sección U</b>	<b>ACTIVIDADES DE ORGANIZACIONES Y ORGANISMOS EXTRATERRITORIALES</b>	<b>0</b>	<b>0,00</b>	<b>0</b>	<b>0,00</b>	<b>0</b>	<b>0,00</b>	<b>0</b>	<b>0,00</b>	<b>Sección U</b>
99	Actividades de organizaciones y organismos extraterritoriales	0	0,00	0	0,00	0	0,00	0	0,00	99
	<b>OTROS SIN CLASIFICAR</b>	<b>0</b>	<b>0,00</b>	<b>0</b>	<b>0,00</b>	<b>0</b>	<b>0,00</b>	<b>0</b>	<b>0,00</b>	
	<b>TOTAL</b>	<b>1</b>	<b>100,00</b>	<b>0</b>	<b>0,00</b>	<b>6</b>	<b>100,00</b>	<b>7</b>	<b>100,00</b>	

## ÍNDICE DE INCIDENCIA DE LOS ACCIDENTES IN ITINERE POR SECCIONES DEL CNAE-2009, EN LA COMUNITAT VALENCIANA Y SUS PROVINCIAS

Datos contabilizados según fecha de baja médica, correspondientes al periodo Interanual: enero 2021 - diciembre 2021

Cuadro 11

SECCIONES CNAE-2009		ÍNDICE DE INCIDENCIA DE LOS ACCIDENTES IN ITINERE				CNAE-2009
		Provincia de Alicante	Provincia de Castellón	Provincia de Valencia	Comunitat Valenciana	
		Total	Total	Total	Total	
Sección A	AGRICULTURA, GANADERÍA, SILVICULTURA Y PESCA	516,7	320,2	339,5	390,1	Sección A
Sección B	INDUSTRIAS EXTRACTIVAS	158,3	0,0	333,1	198,2	Sección B
Sección C	INDUSTRIA MANUFACTURERA	331,7	357,8	417,9	381,8	Sección C
Sección D	SUMINISTRO DE ENERGÍA ELECTRICA, GAS, VAPOR Y AIRE ACONDICIONADO	326,6	339,0	491,2	438,0	Sección D
Sección E	SUMINISTRO DE AGUA, ACTIVIDADES DE SANEAMIENTO, GESTIÓN DE RESIDUOS Y DESCONTAMINACIÓN	317,4	540,4	662,8	523,7	Sección E
Sección F	CONSTRUCCIÓN	215,5	252,7	319,9	271,8	Sección F
Sección G	COMERCIO AL POR MAYOR Y AL POR MENOR; REPARACIÓN DE VEHÍCULOS DE MOTOR Y MOTOCICLETAS	358,8	369,2	436,5	401,2	Sección G
Sección H	TRANSPORTE Y ALMACENAMIENTO	442,7	316,1	411,1	409,8	Sección H
Sección I	HOSTELERÍA	497,3	528,3	656,1	571,5	Sección I
Sección J	INFORMACIÓN Y COMUNICACIONES	142,8	166,5	213,6	189,4	Sección J
Sección K	ACTIVIDADES FINANCIERAS Y DE SEGUROS	249,6	275,0	391,0	330,9	Sección K
Sección L	ACTIVIDADES INMOBILIARIAS	186,2	0,0	232,4	192,9	Sección L
Sección M	ACTIVIDADES PROFESIONALES, CIENTÍFICAS Y TÉCNICAS	196,1	143,9	245,0	220,4	Sección M
Sección N	ACTIVIDADES ADMINISTRATIVAS Y SERVICIOS AUXILIARES	349,7	253,9	485,5	418,3	Sección N
Sección O	ADMINISTRACIÓN PÚBLICA Y DEFENSA; SEGURIDAD SOCIAL OBLIGATORIA	353,7	273,0	395,6	364,9	Sección O
Sección P	EDUCACIÓN	234,3	274,6	374,3	318,9	Sección P
Sección Q	ACTIVIDADES SANITARIAS Y DE SERVICIOS SOCIALES	501,0	482,3	620,6	563,8	Sección Q
Sección R	ACTIVIDADES ARTÍSTICAS, RECREATIVAS Y DE ENTRETENIMIENTO	289,7	256,6	395,4	342,4	Sección R
Sección S	OTROS SERVICIOS	340,9	429,3	421,8	392,8	Sección S
Sección T	ACTIVIDADES DE LOS HOGARES COMO EMPLEADORES Y COMO PRODUCTORES DE BIENES Y SERVICIOS PARA USO PROPIO	166,6	170,9	156,1	161,2	Sección T
Sección U	ACTIVIDADES DE ORGANIZACIONES Y ORGANISMOS EXTRATERRITORIALES	0,0	0,0	0,0	0,0	Sección U
	OTROS SIN CLASIFICAR	0,0	0,0	0,0	0,0	
<b>TOTAL</b>		<b>350,9</b>	<b>342,8</b>	<b>428,5</b>	<b>391,4</b>	

**INDICE DE INCIDENCIA DE LOS ACCIDENTES IN ITINERE POR SECCIONES Y DIVISIONES, EN LA COMUNITAT VALENCIANA Y SUS PROVINCIAS**

Datos contabilizados según fecha de baja médica, correspondientes al periodo Interanual: enero 2021 - diciembre 2021

Cuadro 12

SECCIONES Y DIVISIONES CNAE-2009		INDICE DE INCIDENCIA DE LOS ACCIDENTES IN ITINERE				
		Provincia de Alicante	Provincia de Castellón	Provincia de Valencia	Comunitat Valenciana	CNAE-2009
		Total	Total	Total	Total	
<b>Sección A</b>	<b>AGRICULTURA, GANADERÍA, SILVICULTURA Y PESCA</b>	<b>516,7</b>	<b>320,2</b>	<b>339,5</b>	<b>390,1</b>	<b>Sección A</b>
01	Agricultura, ganadería, caza y servicios relacionados con las mismas	538,9	297,9	332,8	390,3	01
02	Silvicultura y explotación forestal	365,5	671,0	480,0	512,6	02
03	Pesca y acuicultura	224,4	151,5	0,0	164,1	03
<b>Sección B</b>	<b>INDUSTRIAS EXTRACTIVAS</b>	<b>158,3</b>	<b>0,0</b>	<b>333,1</b>	<b>198,2</b>	<b>Sección B</b>
05	Extracción de antracita, hulla y lignito	0,0	0,0	0,0	0,0	05
06	Extracción de crudo de petróleo y gas natural	0,0	0,0	0,0	0,0	06
07	Extracción de minerales metálicos	0,0	0,0	0,0	0,0	07
08	Otras industrias extractivas	163,1	0,0	356,2	207,9	08
09	Actividades de apoyo a las industrias extractivas	0,0	0,0	0,0	0,0	09
<b>Sección C</b>	<b>INDUSTRIA MANUFACTURERA</b>	<b>331,7</b>	<b>357,8</b>	<b>417,9</b>	<b>381,8</b>	<b>Sección C</b>
10	Industria de la alimentación	395,5	498,2	619,9	554,6	10
11	Fabricación de bebidas	401,3	0,0	178,3	200,9	11
12	Industria del tabaco	0,0	0,0	0,0	0,0	12
13	Industria textil	264,8	522,2	290,5	292,4	13
14	Confección de prendas de vestir	159,5	574,3	228,1	235,5	14
15	Industria del cuero y del calzado	295,7	289,0	488,8	304,5	15
16	Industria de la madera y del corcho, excepto muebles; cestería y espartería	299,1	0,0	332,0	277,1	16
17	Industria del papel	334,6	385,7	252,1	305,5	17
18	Artes gráficas y reproducción de soportes grabados	201,0	579,5	415,4	358,1	18
19	Coquerías y refino de petróleo	0,0	0,0	0,0	0,0	19
20	Industria química	468,6	379,0	328,8	362,9	20
21	Fabricación de productos farmacéuticos	832,2	3.571,4	0,0	559,8	21
22	Fabricación de productos de caucho y plásticos	387,4	497,1	369,0	384,7	22
23	Fabricación de otros productos minerales no metálicos	353,5	333,2	283,0	326,7	23
24	Metalurgia; fabricación de productos de hierro, acero y ferroaleaciones	237,7	235,4	649,6	481,9	24
25	Fabricación de productos metálicos, excepto maquinaria y equipo	277,8	233,9	358,8	326,1	25
26	Fabricación de productos informáticos, electrónicos y ópticos	442,8	0,0	319,3	325,6	26
27	Fabricación de material y equipo eléctrico	393,4	188,6	564,6	477,1	27
28	Fabricación de maquinaria y equipo n.c.o.p.	532,0	329,8	448,0	436,5	28
29	Fabricación de vehículos de motor, remolques y semirremolques	452,3	696,4	420,6	440,7	29
30	Fabricación de otro material de transporte	518,9	0,0	586,3	558,3	30
31	Fabricación de muebles	291,4	256,3	292,8	285,7	31
32	Otras industrias manufactureras	341,2	1.169,1	395,2	444,4	32
33	Reparación e instalación de maquinaria y equipo	179,2	326,7	476,9	378,1	33
<b>Sección D</b>	<b>SUMINISTRO DE ENERGIA ELECTRICA, GAS, VAPOR Y AIRE ACONDICIONADO</b>	<b>326,6</b>	<b>339,0</b>	<b>491,2</b>	<b>438,0</b>	<b>Sección D</b>
35	Suministro de energía eléctrica, gas, vapor y aire acondicionado	326,6	339,0	491,2	438,0	35
<b>Sección E</b>	<b>SUMINISTRO DE AGUA, ACTIVIDADES DE SANEAMIENTO, GESTIÓN DE RESIDUOS Y DESCONTAMINACIÓN</b>	<b>317,4</b>	<b>540,4</b>	<b>662,8</b>	<b>523,7</b>	<b>Sección E</b>
36	Captación, depuración y distribución de agua	89,2	148,9	181,7	141,2	36
37	Recogida y tratamiento de aguas residuales	337,0	503,8	0,0	245,3	37
38	Recogida, tratamiento y eliminación de residuos; valorización	454,6	765,8	963,5	762,6	38
39	Actividades de descontaminación y otros servicios de gestión de residuos	0,0	0,0	0,0	0,0	39
<b>Sección F</b>	<b>CONSTRUCCIÓN</b>	<b>215,5</b>	<b>252,7</b>	<b>319,9</b>	<b>271,8</b>	<b>Sección F</b>
41	Construcción de edificios	206,9	292,9	286,8	256,4	41
42	Ingeniería civil	213,1	0,0	271,7	206,0	42
43	Actividades de construcción especializada	221,2	248,5	342,6	286,0	43
<b>Sección G</b>	<b>COMERCIO AL POR MAYOR Y AL POR MENOR; REPARACIÓN DE VEHICULOS DE MOTOR Y MOTOCICLETAS</b>	<b>358,8</b>	<b>369,2</b>	<b>436,5</b>	<b>401,2</b>	<b>Sección G</b>
45	Venta y reparación de vehículos de motor y motocicletas	412,5	245,9	483,5	430,0	45
46	Comercio al por mayor e intermediarios del comercio, excepto de vehículos de motor y motocicletas	338,5	429,4	404,8	387,6	46
47	Comercio al por menor, excepto de vehículos de motor y motocicletas	360,4	344,3	450,2	404,8	47
<b>Sección H</b>	<b>TRANSPORTE Y ALMACENAMIENTO</b>	<b>442,7</b>	<b>316,1</b>	<b>411,1</b>	<b>409,8</b>	<b>Sección H</b>
49	Transporte terrestre y por tubería	333,2	230,1	329,9	318,0	49
50	Transporte marítimo y por vías navegables interiores	664,4	0,0	1.424,6	842,0	50
51	Transporte aéreo	349,1	0,0	253,0	287,0	51
52	Almacenamiento y actividades anexas al transporte	485,9	403,2	544,3	518,7	52
53	Actividades postales y de correos	996,2	977,1	504,2	720,3	53
<b>Sección I</b>	<b>HOSTELERÍA</b>	<b>497,3</b>	<b>528,3</b>	<b>656,1</b>	<b>571,5</b>	<b>Sección I</b>
55	Servicios de alojamiento	564,4	830,1	662,5	631,3	55
56	Servicios de comidas y bebidas	483,2	467,9	655,5	562,4	56

SECCIONES Y DIVISIONES CNAE-2009		INDICE DE INCIDENCIA DE LOS ACCIDENTES IN ITINERE				
		Provincia de Alicante	Provincia de Castellón	Provincia de Valencia	Comunitat Valenciana	CNAE-2009
		Total	Total	Total	Total	
<b>Sección J</b>	<b>INFORMACIÓN Y COMUNICACIONES</b>	<b>142,8</b>	<b>166,5</b>	<b>213,6</b>	<b>189,4</b>	<b>Sección J</b>
58	Edición	0,0	432,0	256,8	226,4	58
59	Actividades cinematográficas, de vídeo y de televisión, grabación de sonido y edición musical	0,0	1.099,9	154,1	186,5	59
60	Actividades de programación y emisión de radio y televisión	0,0	1.037,2	1.319,5	788,1	60
61	Telecomunicaciones	264,5	0,0	273,5	250,5	61
62	Programación, consultoría y otras actividades relacionadas con la informática	123,4	0,0	149,1	132,7	62
63	Servicios de información	296,2	0,0	141,1	169,7	63
<b>Sección K</b>	<b>ACTIVIDADES FINANCIERAS Y DE SEGUROS</b>	<b>249,6</b>	<b>275,0</b>	<b>391,0</b>	<b>330,9</b>	<b>Sección K</b>
64	Servicios financieros, excepto seguros y fondos de pensiones	253,7	284,1	510,7	396,4	64
65	Seguros, reaseguros y fondos de pensiones, excepto Seguridad Social obligatoria	404,8	402,5	252,0	310,5	65
66	Actividades auxiliares a los servicios financieros y a los seguros	191,1	237,4	276,9	244,0	66
<b>Sección L</b>	<b>ACTIVIDADES INMOBILIARIAS</b>	<b>186,2</b>	<b>0,0</b>	<b>232,4</b>	<b>192,9</b>	<b>Sección L</b>
68	Actividades inmobiliarias	186,2	0,0	232,4	192,9	68
<b>Sección M</b>	<b>ACTIVIDADES PROFESIONALES, CIENTÍFICAS Y TÉCNICAS</b>	<b>196,1</b>	<b>143,9</b>	<b>245,0</b>	<b>220,4</b>	<b>Sección M</b>
69	Actividades jurídicas y de contabilidad	180,9	141,1	260,9	221,3	69
70	Actividades de las sedes centrales; actividades de consultoría de gestión empresarial	106,8	155,9	204,0	165,4	70
71	Servicios técnicos de arquitectura e ingeniería; ensayos y análisis técnicos	240,3	157,7	203,1	208,0	71
72	Investigación y desarrollo	132,6	275,0	376,1	324,9	72
73	Publicidad y estudios de mercado	258,0	0,0	156,4	178,9	73
74	Otras actividades profesionales, científicas y técnicas	212,2	81,7	219,5	204,4	74
75	Actividades veterinarias	241,6	280,1	370,7	310,8	75
<b>Sección N</b>	<b>ACTIVIDADES ADMINISTRATIVAS Y SERVICIOS AUXILIARES</b>	<b>349,7</b>	<b>253,9</b>	<b>485,5</b>	<b>418,3</b>	<b>Sección N</b>
77	Actividades de alquiler	411,0	195,6	225,8	283,7	77
78	Actividades relacionadas con el empleo	20,3	22,6	261,0	171,6	78
79	Actividades de agencias de viajes, operadores turísticos, servicios de reservas y otros relacionados	216,7	0,0	92,4	129,5	79
80	Actividades de seguridad e investigación	774,0	854,8	733,9	757,5	80
81	Servicios a edificios y actividades de jardinería	333,0	383,2	657,8	507,8	81
82	Actividades administrativas de oficina y otras actividades auxiliares a las empresas	440,1	67,0	400,8	390,8	82
<b>Sección O</b>	<b>ADMINISTRACIÓN PÚBLICA Y DEFENSA; SEGURIDAD SOCIAL OBLIGATORIA</b>	<b>353,7</b>	<b>273,0</b>	<b>395,6</b>	<b>364,9</b>	<b>Sección O</b>
84	Administración Pública y defensa; Seguridad Social obligatoria	353,7	273,0	395,6	364,9	84
<b>Sección P</b>	<b>EDUCACIÓN</b>	<b>234,3</b>	<b>274,6</b>	<b>374,3</b>	<b>318,9</b>	<b>Sección P</b>
85	Educación	234,3	274,6	374,3	318,9	85
<b>Sección Q</b>	<b>ACTIVIDADES SANITARIAS Y DE SERVICIOS SOCIALES</b>	<b>501,0</b>	<b>482,3</b>	<b>620,6</b>	<b>563,8</b>	<b>Sección Q</b>
86	Actividades sanitarias	453,0	438,8	621,1	541,7	86
87	Asistencia en establecimientos residenciales	631,7	592,1	632,5	627,6	87
88	Actividades de servicios sociales sin alojamiento	678,2	632,0	591,6	631,5	88
<b>Sección R</b>	<b>ACTIVIDADES ARTÍSTICAS, RECREATIVAS Y DE ENTRETENIMIENTO</b>	<b>289,7</b>	<b>256,6</b>	<b>395,4</b>	<b>342,4</b>	<b>Sección R</b>
90	Actividades de creación, artísticas y espectáculos	0,0	162,8	197,0	139,6	90
91	Actividades de bibliotecas, archivos, museos y otras actividades culturales	198,2	0,0	1.135,5	746,1	91
92	Actividades de juegos de azar y apuestas	259,9	239,6	731,6	485,9	92
93	Actividades deportivas, recreativas y de entretenimiento	361,5	283,4	341,4	341,0	93
<b>Sección S</b>	<b>OTROS SERVICIOS</b>	<b>340,9</b>	<b>429,3</b>	<b>421,8</b>	<b>392,8</b>	<b>Sección S</b>
94	Actividades asociativas	193,0	455,7	406,8	341,2	94
95	Reparación de ordenadores, efectos personales y artículos de uso doméstico	95,1	538,4	227,3	229,0	95
96	Otros servicios personales	418,3	395,7	460,4	436,8	96
<b>Sección T</b>	<b>ACTIVIDADES DE LOS HOGARES COMO EMPLEADORES Y COMO PRODUCTORES DE BIENES Y SERVICIOS PARA USO PROPIO</b>	<b>166,6</b>	<b>170,9</b>	<b>156,1</b>	<b>161,2</b>	<b>Sección T</b>
97	Actividades de los hogares como empleadores de personal doméstico	166,6	170,9	156,1	161,2	97
98	Actividades de los hogares como productores de bienes y servicios para uso propio	0,0	0,0	0,0	0,0	98
<b>Sección U</b>	<b>ACTIVIDADES DE ORGANIZACIONES Y ORGANISMOS EXTRATERRITORIALES</b>	<b>0,0</b>	<b>0,0</b>	<b>0,0</b>	<b>0,0</b>	<b>Sección U</b>
99	Actividades de organizaciones y organismos extraterritoriales	0,0	0,0	0,0	0,0	99
	<b>OTROS SIN CLASIFICAR</b>	<b>0,0</b>	<b>0,0</b>	<b>0,0</b>	<b>0,0</b>	
	<b>TOTAL</b>	<b>350,9</b>	<b>342,8</b>	<b>428,5</b>	<b>391,4</b>	

**ÍNDICE DE INCIDENCIA DE LOS ACCIDENTES GRAVES IN ITINERE POR SECCIONES, EN LA COMUNITAT VALENCIANA Y SUS PROVINCIAS**

Datos contabilizados según fecha de baja médica, correspondientes al periodo Interanual: enero 2021 - diciembre 2021

Cuadro 13

SECCIONES CNAE-2009		ÍNDICE DE INCIDENCIA DE LOS ACCIDENTES GRAVES IN ITINERE				CNAE-2009
		Provincia de Alicante	Provincia de Castellón	Provincia de Valencia	Comunitat Valenciana	
		Total	Total	Total	Total	
Sección A	AGRICULTURA, GANADERÍA, SILVICULTURA Y PESCA	11,9	0,0	11,0	9,1	Sección A
Sección B	INDUSTRIAS EXTRACTIVAS	0,0	0,0	0,0	0,0	Sección B
Sección C	INDUSTRIA MANUFACTURERA	3,8	15,1	2,8	5,3	Sección C
Sección D	SUMINISTRO DE ENERGIA ELECTRICA, GAS, VAPOR Y AIRE ACONDICIONADO	0,0	0,0	0,0	0,0	Sección D
Sección E	SUMINISTRO DE AGUA, ACTIVIDADES DE SANEAMIENTO, GESTIÓN DE RESIDUOS Y DESCONTAMINACIÓN	15,9	0,0	11,0	11,3	Sección E
Sección F	CONSTRUCCIÓN	5,9	0,0	7,5	6,0	Sección F
Sección G	COMERCIO AL POR MAYOR Y AL POR MENOR; REPARACIÓN DE VEHÍCULOS DE MOTOR Y MOTOCICLETAS	4,5	7,0	5,5	5,3	Sección G
Sección H	TRANSPORTE Y ALMACENAMIENTO	10,6	0,0	3,5	5,2	Sección H
Sección I	HOSTELERÍA	8,5	10,3	12,5	10,4	Sección I
Sección J	INFORMACIÓN Y COMUNICACIONES	0,0	0,0	0,0	0,0	Sección J
Sección K	ACTIVIDADES FINANCIERAS Y DE SEGUROS	0,0	0,0	5,8	3,2	Sección K
Sección L	ACTIVIDADES INMOBILIARIAS	0,0	0,0	12,2	5,5	Sección L
Sección M	ACTIVIDADES PROFESIONALES, CIENTÍFICAS Y TÉCNICAS	3,5	0,0	5,3	4,3	Sección M
Sección N	ACTIVIDADES ADMINISTRATIVAS Y SERVICIOS AUXILIARES	9,6	13,7	7,7	9,0	Sección N
Sección O	ADMINISTRACIÓN PÚBLICA Y DEFENSA; SEGURIDAD SOCIAL OBLIGATORIA	0,0	8,5	6,5	4,6	Sección O
Sección P	EDUCACIÓN	0,0	0,0	3,4	1,9	Sección P
Sección Q	ACTIVIDADES SANITARIAS Y DE SERVICIOS SOCIALES	13,0	5,6	3,5	7,0	Sección Q
Sección R	ACTIVIDADES ARTÍSTICAS, RECREATIVAS Y DE ENTRETENIMIENTO	0,0	0,0	5,6	3,0	Sección R
Sección S	OTROS SERVICIOS	5,2	0,0	3,7	3,8	Sección S
Sección T	ACTIVIDADES DE LOS HOGARES COMO EMPLEADORES Y COMO PRODUCTORES DE BIENES Y SERVICIOS PARA USO PROPIO	0,0	0,0	5,2	2,9	Sección T
Sección U	ACTIVIDADES DE ORGANIZACIONES Y ORGANISMOS EXTRATERRITORIALES	0,0	0,0	0,0	0,0	Sección U
	OTROS SIN CLASIFICAR	0,0	0,0	0,0	0,0	
	<b>TOTAL</b>	<b>5,7</b>	<b>6,8</b>	<b>5,6</b>	<b>5,8</b>	

**INDICE DE INCIDENCIA DE LOS ACCIDENTES GRAVES IN ITINERE POR SECCIONES Y DIVISIONES, EN LA COMUNITAT VALENCIANA Y SUS PROVINCIAS**

Datos contabilizados según fecha de baja médica, correspondientes al periodo Interanual: enero 2021 - diciembre 2021

Cuadro 14

SECCIONES Y DIVISIONES CNAE-2009		INDICE DE INCIDENCIA DE LOS ACCIDENTES GRAVES IN ITINERE				CNAE-2009
		Provincia de Alicante	Provincia de Castellón	Provincia de Valencia	Comunitat Valenciana	
		Total	Total	Total	Total	
<b>Sección A</b>	<b>AGRICULTURA, GANADERÍA, SILVICULTURA Y PESCA</b>	<b>11,9</b>	<b>0,0</b>	<b>11,0</b>	<b>9,1</b>	<b>Sección A</b>
01	Agricultura, ganadería, caza y servicios relacionados con las mismas	13,0	0,0	11,9	10,1	01
02	Silvicultura y explotación forestal	0,0	0,0	0,0	0,0	02
03	Pesca y acuicultura	0,0	0,0	0,0	0,0	03
<b>Sección B</b>	<b>INDUSTRIAS EXTRACTIVAS</b>	<b>0,0</b>	<b>0,0</b>	<b>0,0</b>	<b>0,0</b>	<b>Sección B</b>
05	Extracción de antracita, hulla y lignito	0,0	0,0	0,0	0,0	05
06	Extracción de crudo de petróleo y gas natural	0,0	0,0	0,0	0,0	06
07	Extracción de minerales metálicos	0,0	0,0	0,0	0,0	07
08	Otras industrias extractivas	0,0	0,0	0,0	0,0	08
09	Actividades de apoyo a las industrias extractivas	0,0	0,0	0,0	0,0	09
<b>Sección C</b>	<b>INDUSTRIA MANUFACTURERA</b>	<b>3,8</b>	<b>15,1</b>	<b>2,8</b>	<b>5,3</b>	<b>Sección C</b>
10	Industria de la alimentación	10,1	35,6	3,8	7,7	10
11	Fabricación de bebidas	0,0	0,0	0,0	0,0	11
12	Industria del tabaco	0,0	0,0	0,0	0,0	12
13	Industria textil	0,0	0,0	0,0	0,0	13
14	Confección de prendas de vestir	0,0	0,0	0,0	0,0	14
15	Industria del cuero y del calzado	0,0	0,0	0,0	0,0	15
16	Industria de la madera y del corcho, excepto muebles; cestería y espartería	0,0	0,0	0,0	0,0	16
17	Industria del papel	0,0	0,0	0,0	0,0	17
18	Artes gráficas y reproducción de soportes grabados	0,0	0,0	20,8	12,8	18
19	Coquerías y refino de petróleo	0,0	0,0	0,0	0,0	19
20	Industria química	0,0	19,0	0,0	6,0	20
21	Fabricación de productos farmacéuticos	0,0	0,0	0,0	0,0	21
22	Fabricación de productos de caucho y plásticos	0,0	0,0	0,0	0,0	22
23	Fabricación de otros productos minerales no metálicos	25,2	10,3	0,0	10,4	23
24	Metalurgia; fabricación de productos de hierro, acero y ferroaleaciones	0,0	0,0	0,0	0,0	24
25	Fabricación de productos metálicos, excepto maquinaria y equipo	0,0	0,0	0,0	0,0	25
26	Fabricación de productos informáticos, electrónicos y ópticos	0,0	0,0	0,0	0,0	26
27	Fabricación de material y equipo eléctrico	0,0	0,0	0,0	0,0	27
28	Fabricación de maquinaria y equipo n.c.o.p.	0,0	27,5	0,0	6,5	28
29	Fabricación de vehículos de motor, remolques y semirremolques	0,0	87,0	13,6	18,6	29
30	Fabricación de otro material de transporte	0,0	0,0	0,0	0,0	30
31	Fabricación de muebles	0,0	51,3	0,0	9,5	31
32	Otras industrias manufactureras	37,9	0,0	0,0	15,3	32
33	Reparación e instalación de maquinaria y equipo	0,0	0,0	0,0	0,0	33
<b>Sección D</b>	<b>SUMINISTRO DE ENERGIA ELECTRICA, GAS, VAPOR Y AIRE ACONDICIONADO</b>	<b>0,0</b>	<b>0,0</b>	<b>0,0</b>	<b>0,0</b>	<b>Sección D</b>
35	Suministro de energía eléctrica, gas, vapor y aire acondicionado	0,0	0,0	0,0	0,0	35
<b>Sección E</b>	<b>SUMINISTRO DE AGUA, ACTIVIDADES DE SANEAMIENTO, GESTIÓN DE RESIDUOS Y DESCONTAMINACIÓN</b>	<b>15,9</b>	<b>0,0</b>	<b>11,0</b>	<b>11,3</b>	<b>Sección E</b>
36	Captación, depuración y distribución de agua	0,0	0,0	0,0	0,0	36
37	Recogida y tratamiento de aguas residuales	0,0	0,0	0,0	0,0	37
38	Recogida, tratamiento y eliminación de residuos; valorización	26,7	0,0	17,5	18,6	38
39	Actividades de descontaminación y otros servicios de gestión de residuos	0,0	0,0	0,0	0,0	39
<b>Sección F</b>	<b>CONSTRUCCIÓN</b>	<b>5,9</b>	<b>0,0</b>	<b>7,5</b>	<b>6,0</b>	<b>Sección F</b>
41	Construcción de edificios	5,2	0,0	12,7	8,1	41
42	Ingeniería civil	0,0	0,0	0,0	0,0	42
43	Actividades de construcción especializada	6,7	0,0	5,0	5,1	43
<b>Sección G</b>	<b>COMERCIO AL POR MAYOR Y AL POR MENOR; REPARACIÓN DE VEHÍCULOS DE MOTOR Y MOTOCICLETAS</b>	<b>4,5</b>	<b>7,0</b>	<b>5,5</b>	<b>5,3</b>	<b>Sección G</b>
45	Venta y reparación de vehículos de motor y motocicletas	15,6	24,6	16,5	17,1	45
46	Comercio al por mayor e intermediarios del comercio, excepto de vehículos de motor y motocicletas	5,0	5,8	4,1	4,6	46
47	Comercio al por menor, excepto de vehículos de motor y motocicletas	2,5	4,7	4,7	3,8	47
<b>Sección H</b>	<b>TRANSPORTE Y ALMACENAMIENTO</b>	<b>10,6</b>	<b>0,0</b>	<b>3,5</b>	<b>5,2</b>	<b>Sección H</b>
49	Transporte terrestre y por tubería	11,1	0,0	2,9	4,9	49
50	Transporte marítimo y por vías navegables interiores	0,0	0,0	0,0	0,0	50
51	Transporte aéreo	0,0	0,0	0,0	0,0	51
52	Almacenamiento y actividades anexas al transporte	0,0	0,0	6,3	4,3	52
53	Actividades postales y de correos	35,6	0,0	0,0	12,2	53
<b>Sección I</b>	<b>HOSTELERÍA</b>	<b>8,5</b>	<b>10,3</b>	<b>12,5</b>	<b>10,4</b>	<b>Sección I</b>
55	Servicios de alojamiento	0,0	0,0	0,0	0,0	55
56	Servicios de comidas y bebidas	10,2	12,3	13,6	12,0	56

SECCIONES Y DIVISIONES CNAE-2009		INDICE DE INCIDENCIA DE LOS ACCIDENTES GRAVES IN ITINERE				
		Provincia de Alicante	Provincia de Castellón	Provincia de Valencia	Comunitat Valenciana	CNAE-2009
		Total	Total	Total	Total	
<b>Sección J</b>	<b>INFORMACIÓN Y COMUNICACIONES</b>	<b>0,0</b>	<b>0,0</b>	<b>0,0</b>	<b>0,0</b>	<b>Sección J</b>
58	Edición	0,0	0,0	0,0	0,0	58
59	Actividades cinematográficas, de vídeo y de televisión, grabación de sonido y edición musical	0,0	0,0	0,0	0,0	59
60	Actividades de programación y emisión de radio y televisión	0,0	0,0	0,0	0,0	60
61	Telecomunicaciones	0,0	0,0	0,0	0,0	61
62	Programación, consultoría y otras actividades relacionadas con la informática	0,0	0,0	0,0	0,0	62
63	Servicios de información	0,0	0,0	0,0	0,0	63
<b>Sección K</b>	<b>ACTIVIDADES FINANCIERAS Y DE SEGUROS</b>	<b>0,0</b>	<b>0,0</b>	<b>5,8</b>	<b>3,2</b>	<b>Sección K</b>
64	Servicios financieros, excepto seguros y fondos de pensiones	0,0	0,0	11,6	6,3	64
65	Seguros, reaseguros y fondos de pensiones, excepto Seguridad Social obligatoria	0,0	0,0	0,0	0,0	65
66	Actividades auxiliares a los servicios financieros y a los seguros	0,0	0,0	0,0	0,0	66
<b>Sección L</b>	<b>ACTIVIDADES INMOBILIARIAS</b>	<b>0,0</b>	<b>0,0</b>	<b>12,2</b>	<b>5,5</b>	<b>Sección L</b>
68	Actividades inmobiliarias	0,0	0,0	12,2	5,5	68
<b>Sección M</b>	<b>ACTIVIDADES PROFESIONALES, CIENTÍFICAS Y TÉCNICAS</b>	<b>3,5</b>	<b>0,0</b>	<b>5,3</b>	<b>4,3</b>	<b>Sección M</b>
69	Actividades jurídicas y de contabilidad	9,0	0,0	0,0	3,0	69
70	Actividades de las sedes centrales; actividades de consultoría de gestión empresarial	0,0	0,0	22,7	12,7	70
71	Servicios técnicos de arquitectura e ingeniería; ensayos y análisis técnicos	0,0	0,0	7,5	5,0	71
72	Investigación y desarrollo	0,0	0,0	15,7	11,6	72
73	Publicidad y estudios de mercado	0,0	0,0	0,0	0,0	73
74	Otras actividades profesionales, científicas y técnicas	0,0	0,0	0,0	0,0	74
75	Actividades veterinarias	0,0	0,0	0,0	0,0	75
<b>Sección N</b>	<b>ACTIVIDADES ADMINISTRATIVAS Y SERVICIOS AUXILIARES</b>	<b>9,6</b>	<b>13,7</b>	<b>7,7</b>	<b>9,0</b>	<b>Sección N</b>
77	Actividades de alquiler	0,0	0,0	0,0	0,0	77
78	Actividades relacionadas con el empleo	0,0	0,0	0,0	0,0	78
79	Actividades de agencias de viajes, operadores turísticos, servicios de reservas y otros relacionados	0,0	0,0	0,0	0,0	79
80	Actividades de seguridad e investigación	29,8	95,0	30,0	36,1	80
81	Servicios a edificios y actividades de jardinería	4,4	16,0	6,4	6,6	81
82	Actividades administrativas de oficina y otras actividades auxiliares a las empresas	31,4	0,0	11,8	16,1	82
<b>Sección O</b>	<b>ADMINISTRACIÓN PÚBLICA Y DEFENSA; SEGURIDAD SOCIAL OBLIGATORIA</b>	<b>0,0</b>	<b>8,5</b>	<b>6,5</b>	<b>4,6</b>	<b>Sección O</b>
84	Administración Pública y defensa; Seguridad Social obligatoria	0,0	8,5	6,5	4,6	84
<b>Sección P</b>	<b>EDUCACIÓN</b>	<b>0,0</b>	<b>0,0</b>	<b>3,4</b>	<b>1,9</b>	<b>Sección P</b>
85	Educación	0,0	0,0	3,4	1,9	85
<b>Sección Q</b>	<b>ACTIVIDADES SANITARIAS Y DE SERVICIOS SOCIALES</b>	<b>13,0</b>	<b>5,6</b>	<b>3,5</b>	<b>7,0</b>	<b>Sección Q</b>
86	Actividades sanitarias	14,7	7,6	1,6	6,8	86
87	Asistencia en establecimientos residenciales	14,7	0,0	13,3	12,1	87
88	Actividades de servicios sociales sin alojamiento	0,0	0,0	0,0	0,0	88
<b>Sección R</b>	<b>ACTIVIDADES ARTÍSTICAS, RECREATIVAS Y DE ENTRETENIMIENTO</b>	<b>0,0</b>	<b>0,0</b>	<b>5,6</b>	<b>3,0</b>	<b>Sección R</b>
90	Actividades de creación, artísticas y espectáculos	0,0	0,0	0,0	0,0	90
91	Actividades de bibliotecas, archivos, museos y otras actividades culturales	0,0	0,0	0,0	0,0	91
92	Actividades de juegos de azar y apuestas	0,0	0,0	0,0	0,0	92
93	Actividades deportivas, recreativas y de entretenimiento	0,0	0,0	8,8	4,5	93
<b>Sección S</b>	<b>OTROS SERVICIOS</b>	<b>5,2</b>	<b>0,0</b>	<b>3,7</b>	<b>3,8</b>	<b>Sección S</b>
94	Actividades asociativas	0,0	0,0	0,0	0,0	94
95	Reparación de ordenadores, efectos personales y artículos de uso doméstico	0,0	0,0	0,0	0,0	95
96	Otros servicios personales	7,3	0,0	5,6	5,6	96
<b>Sección T</b>	<b>ACTIVIDADES DE LOS HOGARES COMO EMPLEADORES Y COMO PRODUCTORES DE BIENES Y SERVICIOS PARA USO PROPIO</b>	<b>0,0</b>	<b>0,0</b>	<b>5,2</b>	<b>2,9</b>	<b>Sección T</b>
97	Actividades de los hogares como empleadores de personal doméstico	0,0	0,0	5,2	2,9	97
98	Actividades de los hogares como productores de bienes y servicios para uso propio	0,0	0,0	0,0	0,0	98
<b>Sección U</b>	<b>ACTIVIDADES DE ORGANIZACIONES Y ORGANISMOS EXTRATERRITORIALES</b>	<b>0,0</b>	<b>0,0</b>	<b>0,0</b>	<b>0,0</b>	<b>Sección U</b>
99	Actividades de organizaciones y organismos extraterritoriales	0,0	0,0	0,0	0,0	99
	<b>OTROS SIN CLASIFICAR</b>	<b>0,0</b>	<b>0,0</b>	<b>0,0</b>	<b>0,0</b>	
	<b>TOTAL</b>	<b>5,7</b>	<b>6,8</b>	<b>5,6</b>	<b>5,8</b>	

**ÍNDICE DE INCIDENCIA DE LOS ACCIDENTES MORTALES IN ITINERE POR SECCIONES, EN LA COMUNITAT VALENCIANA Y SUS PROVINCIAS**

Datos contabilizados según fecha de baja médica, correspondientes al período Interanual: enero 2021 - diciembre 2021

Cuadro 15

SECCIONES CNAE-2009		INCIDE DE INCIDENCIA DE LOS ACCIDENTES MORTALES IN ITINERE				CNAE-2009
		Provincia de Alicante	Provincia de Castellón	Provincia de Valencia	Comunitat Valenciana	
		Total	Total	Total	Total	
Sección A	AGRICULTURA, GANADERÍA, SILVICULTURA Y PESCA	0,00	0,00	3,65	1,82	Sección A
Sección B	INDUSTRIAS EXTRACTIVAS	0,00	0,00	0,00	0,00	Sección B
Sección C	INDUSTRIA MANUFACTURERA	0,00	0,00	0,00	0,00	Sección C
Sección D	SUMINISTRO DE ENERGIA ELECTRICA, GAS, VAPOR Y AIRE ACONDICIONADO	0,00	0,00	0,00	0,00	Sección D
Sección E	SUMINISTRO DE AGUA, ACTIVIDADES DE SANEAMIENTO, GESTIÓN DE RESIDUOS Y DESCONTAMINACIÓN	0,00	0,00	0,00	0,00	Sección E
Sección F	CONSTRUCCIÓN	0,00	0,00	1,51	0,75	Sección F
Sección G	COMERCIO AL POR MAYOR Y AL POR MENOR; REPARACIÓN DE VEHÍCULOS DE MOTOR Y MOTOCICLETAS	0,00	0,00	0,50	0,27	Sección G
Sección H	TRANSPORTE Y ALMACENAMIENTO	0,00	0,00	0,00	0,00	Sección H
Sección I	HOSTELERÍA	0,00	0,00	0,00	0,00	Sección I
Sección J	INFORMACIÓN Y COMUNICACIONES	0,00	0,00	0,00	0,00	Sección J
Sección K	ACTIVIDADES FINANCIERAS Y DE SEGUROS	0,00	0,00	0,00	0,00	Sección K
Sección L	ACTIVIDADES INMOBILIARIAS	0,00	0,00	0,00	0,00	Sección L
Sección M	ACTIVIDADES PROFESIONALES, CIENTÍFICAS Y TÉCNICAS	0,00	0,00	0,00	0,00	Sección M
Sección N	ACTIVIDADES ADMINISTRATIVAS Y SERVICIOS AUXILIARES	0,00	0,00	2,57	1,49	Sección N
Sección O	ADMINISTRACIÓN PÚBLICA Y DEFENSA; SEGURIDAD SOCIAL OBLIGATORIA	0,00	0,00	0,00	0,00	Sección O
Sección P	EDUCACIÓN	0,00	0,00	1,68	0,96	Sección P
Sección Q	ACTIVIDADES SANITARIAS Y DE SERVICIOS SOCIALES	1,86	0,00	0,00	0,64	Sección Q
Sección R	ACTIVIDADES ARTÍSTICAS, RECREATIVAS Y DE ENTRETENIMIENTO	0,00	0,00	0,00	0,00	Sección R
Sección S	OTROS SERVICIOS	0,00	0,00	0,00	0,00	Sección S
Sección T	ACTIVIDADES DE LOS HOGARES COMO EMPLEADORES Y COMO PRODUCTORES DE BIENES Y SERVICIOS PARA USO PROPIO	0,00	0,00	0,00	0,00	Sección T
Sección U	ACTIVIDADES DE ORGANIZACIONES Y ORGANISMOS EXTRATERRITORIALES	0,00	0,00	0,00	0,00	Sección U
	OTROS SIN CLASIFICAR	0,00	0,00	0,00	0,00	
	<b>TOTAL</b>	<b>0,15</b>	<b>0,00</b>	<b>0,59</b>	<b>0,37</b>	

## INDICE DE INCIDENCIA DE LOS ACCIDENTES MORTALES IN ITINERE POR SECCIONES Y DIVISIONES, EN LA COMUNITAT VALENCIANA Y SUS PROVINCIAS

Datos contabilizados según fecha de baja médica, correspondientes al periodo Interanual: enero 2021 - diciembre 2021

Cuadro 16

SECCIONES Y DIVISIONES CNAE-2009		INDICE DE INCIDENCIA DE LOS ACCIDENTES MORTALES IN ITINERE				CNAE-2009
		Provincia de Alicante	Provincia de Castellón	Provincia de Valencia	Comunitat Valenciana	
		Total	Total	Total	Total	
<b>Sección A</b>	<b>AGRICULTURA, GANADERÍA, SILVICULTURA Y PESCA</b>	<b>0,00</b>	<b>0,00</b>	<b>3,65</b>	<b>1,82</b>	<b>Sección A</b>
01	Agricultura, ganadería, caza y servicios relacionados con las mismas	0,00	0,00	3,96	2,01	01
02	Silvicultura y explotación forestal	0,00	0,00	0,00	0,00	02
03	Pesca y acuicultura	0,00	0,00	0,00	0,00	03
<b>Sección B</b>	<b>INDUSTRIAS EXTRACTIVAS</b>	<b>0,00</b>	<b>0,00</b>	<b>0,00</b>	<b>0,00</b>	<b>Sección B</b>
05	Extracción de antracita, hulla y lignito	0,00	0,00	0,00	0,00	05
06	Extracción de crudo de petróleo y gas natural	0,00	0,00	0,00	0,00	06
07	Extracción de minerales metálicos	0,00	0,00	0,00	0,00	07
08	Otras industrias extractivas	0,00	0,00	0,00	0,00	08
09	Actividades de apoyo a las industrias extractivas	0,00	0,00	0,00	0,00	09
<b>Sección C</b>	<b>INDUSTRIA MANUFACTURERA</b>	<b>0,00</b>	<b>0,00</b>	<b>0,00</b>	<b>0,00</b>	<b>Sección C</b>
10	Industria de la alimentación	0,00	0,00	0,00	0,00	10
11	Fabricación de bebidas	0,00	0,00	0,00	0,00	11
12	Industria del tabaco	0,00	0,00	0,00	0,00	12
13	Industria textil	0,00	0,00	0,00	0,00	13
14	Confección de prendas de vestir	0,00	0,00	0,00	0,00	14
15	Industria del cuero y del calzado	0,00	0,00	0,00	0,00	15
16	Industria de la madera y del corcho, excepto muebles; cestería y espartería	0,00	0,00	0,00	0,00	16
17	Industria del papel	0,00	0,00	0,00	0,00	17
18	Artes gráficas y reproducción de soportes grabados	0,00	0,00	0,00	0,00	18
19	Coquerías y refino de petróleo	0,00	0,00	0,00	0,00	19
20	Industria química	0,00	0,00	0,00	0,00	20
21	Fabricación de productos farmacéuticos	0,00	0,00	0,00	0,00	21
22	Fabricación de productos de caucho y plásticos	0,00	0,00	0,00	0,00	22
23	Fabricación de otros productos minerales no metálicos	0,00	0,00	0,00	0,00	23
24	Metalurgia; fabricación de productos de hierro, acero y ferroaleaciones	0,00	0,00	0,00	0,00	24
25	Fabricación de productos metálicos, excepto maquinaria y equipo	0,00	0,00	0,00	0,00	25
26	Fabricación de productos informáticos, electrónicos y ópticos	0,00	0,00	0,00	0,00	26
27	Fabricación de material y equipo eléctrico	0,00	0,00	0,00	0,00	27
28	Fabricación de maquinaria y equipo n.c.o.p.	0,00	0,00	0,00	0,00	28
29	Fabricación de vehículos de motor, remolques y semirremolques	0,00	0,00	0,00	0,00	29
30	Fabricación de otro material de transporte	0,00	0,00	0,00	0,00	30
31	Fabricación de muebles	0,00	0,00	0,00	0,00	31
32	Otras industrias manufactureras	0,00	0,00	0,00	0,00	32
33	Reparación e instalación de maquinaria y equipo	0,00	0,00	0,00	0,00	33
<b>Sección D</b>	<b>SUMINISTRO DE ENERGIA ELECTRICA, GAS, VAPOR Y AIRE ACONDICIONADO</b>	<b>0,00</b>	<b>0,00</b>	<b>0,00</b>	<b>0,00</b>	<b>Sección D</b>
35	Suministro de energía eléctrica, gas, vapor y aire acondicionado	0,00	0,00	0,00	0,00	35
<b>Sección F</b>	<b>CONSTRUCCIÓN</b>	<b>0,00</b>	<b>0,00</b>	<b>1,51</b>	<b>0,75</b>	<b>Sección F</b>
41	Construcción de edificios	0,00	0,00	0,00	0,00	41
42	Ingeniería civil	0,00	0,00	0,00	0,00	42
43	Actividades de construcción especializada	0,00	0,00	2,50	1,27	43
<b>Sección G</b>	<b>COMERCIO AL POR MAYOR Y AL POR MENOR; REPARACIÓN DE VEHÍCULOS DE MOTOR Y MOTOCICLETAS</b>	<b>0,00</b>	<b>0,00</b>	<b>0,50</b>	<b>0,27</b>	<b>Sección G</b>
45	Venta y reparación de vehículos de motor y motocicletas	0,00	0,00	0,00	0,00	45
46	Comercio al por mayor e intermediarios del comercio, excepto de vehículos de motor y motocicletas	0,00	0,00	1,37	0,77	46
47	Comercio al por menor, excepto de vehículos de motor y motocicletas	0,00	0,00	0,00	0,00	47
<b>Sección H</b>	<b>TRANSPORTE Y ALMACENAMIENTO</b>	<b>0,00</b>	<b>0,00</b>	<b>0,00</b>	<b>0,00</b>	<b>Sección H</b>
49	Transporte terrestre y por tubería	0,00	0,00	0,00	0,00	49
50	Transporte marítimo y por vías navegables interiores	0,00	0,00	0,00	0,00	50
51	Transporte aéreo	0,00	0,00	0,00	0,00	51
52	Almacenamiento y actividades anexas al transporte	0,00	0,00	0,00	0,00	52
53	Actividades postales y de correos	0,00	0,00	0,00	0,00	53
<b>Sección I</b>	<b>HOSTELERÍA</b>	<b>0,00</b>	<b>0,00</b>	<b>0,00</b>	<b>0,00</b>	<b>Sección I</b>
55	Servicios de alojamiento	0,00	0,00	0,00	0,00	55
56	Servicios de comidas y bebidas	0,00	0,00	0,00	0,00	56

CNAE-2009	ACCIDENTES MORTALES - SECCIONES Y DIVISIONES	Provincia de Alicante	Provincia de Castellón	Provincia de Valencia	Comunitat Valenciana	CNAE-2009 Cuadro 10
		Total	Total	Total	Total	
<b>Sección J</b>	<b>INFORMACIÓN Y COMUNICACIONES</b>	<b>0,00</b>	<b>0,00</b>	<b>0,00</b>	<b>0,00</b>	<b>Sección J</b>
58	Edición	0,00	0,00	0,00	0,00	58
59	Actividades cinematográficas, de vídeo y de televisión, grabación de sonido y edición musical	0,00	0,00	0,00	0,00	59
60	Actividades de programación y emisión de radio y televisión	0,00	0,00	0,00	0,00	60
61	Telecomunicaciones	0,00	0,00	0,00	0,00	61
62	Programación, consultoría y otras actividades relacionadas con la informática	0,00	0,00	0,00	0,00	62
63	Servicios de información	0,00	0,00	0,00	0,00	63
<b>Sección K</b>	<b>ACTIVIDADES FINANCIERAS Y DE SEGUROS</b>	<b>0,00</b>	<b>0,00</b>	<b>0,00</b>	<b>0,00</b>	<b>Sección K</b>
64	Servicios financieros, excepto seguros y fondos de pensiones	0,00	0,00	0,00	0,00	64
65	Seguros, reaseguros y fondos de pensiones, excepto Seguridad Social obligatoria	0,00	0,00	0,00	0,00	65
66	Actividades auxiliares a los servicios financieros y a los seguros	0,00	0,00	0,00	0,00	66
<b>Sección L</b>	<b>ACTIVIDADES INMOBILIARIAS</b>	<b>0,00</b>	<b>0,00</b>	<b>0,00</b>	<b>0,00</b>	<b>Sección L</b>
68	Actividades inmobiliarias	0,00	0,00	0,00	0,00	68
<b>Sección M</b>	<b>ACTIVIDADES PROFESIONALES, CIENTÍFICAS Y TÉCNICAS</b>	<b>0,00</b>	<b>0,00</b>	<b>0,00</b>	<b>0,00</b>	<b>Sección M</b>
69	Actividades jurídicas y de contabilidad	0,00	0,00	0,00	0,00	69
70	Actividades de las sedes centrales; actividades de consultoría de gestión empresarial	0,00	0,00	0,00	0,00	70
71	Servicios técnicos de arquitectura e ingeniería; ensayos y análisis técnicos	0,00	0,00	0,00	0,00	71
72	Investigación y desarrollo	0,00	0,00	0,00	0,00	72
73	Publicidad y estudios de mercado	0,00	0,00	0,00	0,00	73
74	Otras actividades profesionales, científicas y técnicas	0,00	0,00	0,00	0,00	74
75	Actividades veterinarias	0,00	0,00	0,00	0,00	75
<b>Sección N</b>	<b>ACTIVIDADES ADMINISTRATIVAS Y SERVICIOS AUXILIARES</b>	<b>0,00</b>	<b>0,00</b>	<b>2,57</b>	<b>1,49</b>	<b>Sección N</b>
77	Actividades de alquiler	0,00	0,00	0,00	0,00	77
78	Actividades relacionadas con el empleo	0,00	0,00	0,00	0,00	78
79	Actividades de agencias de viajes, operadores turísticos, servicios de reservas y otros relacionados	0,00	0,00	0,00	0,00	79
80	Actividades de seguridad e investigación	0,00	0,00	0,00	0,00	80
81	Servicios a edificios y actividades de jardinería	0,00	0,00	3,18	1,66	81
82	Actividades administrativas de oficina y otras actividades auxiliares a las empresas	0,00	0,00	5,89	4,03	82
<b>Sección O</b>	<b>ADMINISTRACIÓN PÚBLICA Y DEFENSA; SEGURIDAD SOCIAL OBLIGATORIA</b>	<b>0,00</b>	<b>0,00</b>	<b>0,00</b>	<b>0,00</b>	<b>Sección O</b>
84	Administración Pública y defensa; Seguridad Social obligatoria	0,00	0,00	0,00	0,00	84
<b>Sección P</b>	<b>EDUCACIÓN</b>	<b>0,00</b>	<b>0,00</b>	<b>1,68</b>	<b>0,96</b>	<b>Sección P</b>
85	Educación	0,00	0,00	1,68	0,96	85
<b>Sección Q</b>	<b>ACTIVIDADES SANITARIAS Y DE SERVICIOS SOCIALES</b>	<b>1,86</b>	<b>0,00</b>	<b>0,00</b>	<b>0,64</b>	<b>Sección Q</b>
86	Actividades sanitarias	2,45	0,00	0,00	0,86	86
87	Asistencia en establecimientos residenciales	0,00	0,00	0,00	0,00	87
88	Actividades de servicios sociales sin alojamiento	0,00	0,00	0,00	0,00	88
<b>Sección R</b>	<b>ACTIVIDADES ARTÍSTICAS, RECREATIVAS Y DE ENTRETENIMIENTO</b>	<b>0,00</b>	<b>0,00</b>	<b>0,00</b>	<b>0,00</b>	<b>Sección R</b>
90	Actividades de creación, artísticas y espectáculos	0,00	0,00	0,00	0,00	90
91	Actividades de bibliotecas, archivos, museos y otras actividades culturales	0,00	0,00	0,00	0,00	91
92	Actividades de juegos de azar y apuestas	0,00	0,00	0,00	0,00	92
93	Actividades deportivas, recreativas y de entretenimiento	0,00	0,00	0,00	0,00	93
<b>Sección S</b>	<b>OTROS SERVICIOS</b>	<b>0,00</b>	<b>0,00</b>	<b>0,00</b>	<b>0,00</b>	<b>Sección S</b>
94	Actividades asociativas	0,00	0,00	0,00	0,00	94
95	Reparación de ordenadores, efectos personales y artículos de uso doméstico	0,00	0,00	0,00	0,00	95
96	Otros servicios personales	0,00	0,00	0,00	0,00	96
<b>Sección T</b>	<b>ACTIVIDADES DE LOS HOGARES COMO EMPLEADORES Y COMO PRODUCTORES DE BIENES Y SERVICIOS PARA USO PROPIO</b>	<b>0,00</b>	<b>0,00</b>	<b>0,00</b>	<b>0,00</b>	<b>Sección T</b>
97	Actividades de los hogares como empleadores de personal doméstico	0,00	0,00	0,00	0,00	97
98	Actividades de los hogares como productores de bienes y servicios para uso propio	0,00	0,00	0,00	0,00	98
<b>Sección U</b>	<b>ACTIVIDADES DE ORGANIZACIONES Y ORGANISMOS EXTRATERRITORIALES</b>	<b>0,00</b>	<b>0,00</b>	<b>0,00</b>	<b>0,00</b>	<b>Sección U</b>
99	Actividades de organizaciones y organismos extraterritoriales	0,00	0,00	0,00	0,00	99
	<b>OTROS SIN CLASIFICAR</b>	<b>0,00</b>	<b>0,00</b>	<b>0,00</b>	<b>0,00</b>	
<b>TOTAL</b>		<b>0,15</b>	<b>0,00</b>	<b>0,59</b>	<b>0,37</b>	



# ***ESTADÍSTIQUES DE L'INVASSAT***

Accidentes de trabajo en  
la Comunitat Valenciana

Enero 2021 / Diciembre 2021

**Anexo**

**Estadísticas de  
accidentes por  
género**

**ÍNDICE**

	Pag.
Cuadro 1 Total de accidentes con baja en jornada de trabajo por sectores económicos en la Comunitat Valenciana. Por fecha de baja médica.	5
Cuadro 2 Total de accidentes con baja en jornada de trabajo por sectores económicos en la provincia de Alicante . Por fecha de baja médica.	6
Cuadro 3 Total de accidentes con baja en jornada de trabajo por sectores económicos en la provincia de Castellón. Por fecha de baja médica.	7
Cuadro 4 Total de accidentes con baja en jornada de trabajo por sectores económicos en la provincia de Valencia. Por fecha de baja médica.	8
Cuadro 5 Total de accidentes con baja en jornada de trabajo por secciones y divisiones en la Comunitat Valenciana.	9
Cuadro 6 Accidentes graves en jornada de trabajo por secciones y divisiones en la Comunitat Valenciana.	11
Cuadro 7 Accidentes mortales en jornada de trabajo por secciones y divisiones en la Comunitat Valenciana.	13
Cuadro 8 Total de accidentes con baja en jornada de trabajo por secciones y divisiones en la provincia de Alicante.	15
Cuadro 9 Accidentes graves en jornada de trabajo por secciones y divisiones en la provincia de Alicante.	17
Cuadro 10 Accidentes mortales en jornada de trabajo por secciones y divisiones en la provincia de Alicante.	19
Cuadro 11 Total de accidentes con baja en jornada de trabajo por secciones y divisiones en la provincia de Castellón.	21
Cuadro 12 Accidentes graves en jornada de trabajo por secciones y divisiones en la provincia de Castellón.	23
Cuadro 13 Accidentes mortales en jornada de trabajo por secciones y divisiones en la provincia de Castellón.	25
Cuadro 14 Total de accidentes con baja en jornada de trabajo por secciones y divisiones en la provincia de Valencia.	27
Cuadro 15 Accidentes graves en jornada de trabajo por secciones y divisiones en la provincia de Valencia.	29
Cuadro 16 Accidentes mortales en jornada de trabajo por secciones y divisiones en la provincia de Valencia.	31
Cuadro 17 Total de accidentes in itinere por sectores económicos en la Comunitat Valenciana.	33
Cuadro 18 Total de accidentes in itinere por sectores económicos en la provincia de Alicante.	34
Cuadro 19 Total de accidentes in itinere por sectores económicos en la provincia de Castellón.	35
Cuadro 20 Total de accidentes in itinere por sectores económicos en la provincia de Valencia.	36
Cuadro 21 Total de accidentes con baja in itinere por secciones y divisiones en la Comunitat Valenciana.	37

Cuadro 22	Accidentes graves en jornada de trabajo por secciones y divisiones en la Comunitat Valenciana.	39
Cuadro 23	Accidentes mortales in itínere por secciones y divisiones en la Comunitat Valenciana.	41
Cuadro 24	Total de accidentes con baja in itínere por secciones y divisiones en la provincia de Alicante.	43
Cuadro 25	Accidentes graves in itínere por secciones y divisiones en la provincia de Alicante.	45
Cuadro 26	Accidentes mortales in itínere por secciones y divisiones en la provincia de Alicante.	47
Cuadro 27	Total de accidentes con baja in itínere por secciones y divisiones en la provincia de Castellón.	49
Cuadro 28	Accidentes graves in itínere por secciones y divisiones en la provincia de Castellón.	51
Cuadro 29	Accidentes mortales in itínere por secciones y divisiones en la provincia de Castellón.	53
Cuadro 30	Total de accidentes con baja in itínere por secciones y divisiones en la provincia de Valencia.	55
Cuadro 31	Accidentes graves in itínere por secciones y divisiones en la provincia de Valencia.	57
Cuadro 32	Accidentes mortales in itínere por secciones y divisiones en la provincia de Valencia.	59

POR FECHA DE BAJA MÉDICA

EVOLUCIÓN INTERANUAL: ENERO 2021 - DICIEMBRE 2021

BUENA EVOLUCIÓN	MALA EVOLUCIÓN	AUMENTO DE POBLACIÓN EXPUESTA
-----------------	----------------	-------------------------------

COMUNITAT VALENCIANA

SECTOR	TOTAL ACCIDENTES / ▲%		TRABAJADORES EXPUESTOS / ▲%		Índice de Incidencia x 100.000 / ▲%	
	VARONES	MUJERES	VARONES	MUJERES	VARONES	MUJERES
AGRARIO	2.782	477	43.830	11.023	6.347,9	4.324,8
	-6,5	6,4	-0,9	-0,7	-5,6	7,2
INDUSTRIA	9.950	1.877	208.117	79.447	4.780,9	2.362,7
	16,9	16,7	3,2	4,9	13,3	11,3
CONSTRUCCIÓN	7.682	104	118.314	15.234	6.493,3	680,0
	14,1	21,2	4,9	5,8	8,8	14,6
SERVICIOS	16.532	11.058	664.060	753.099	2.489,5	1.468,4
	10,1	14,0	2,9	3,3	7,0	10,4
SIN CLASIFICAR	0	0	0	0	0,0	0,0
	0,0	0,0	0,0	-100,0	0,0	0,0
TOTAL	36.900	13.562	1.034.321	858.803	3.567,6	1.579,2
	10,5	16,0	3,0	3,4	7,3	12,2

SECTOR	ACCIDENTES GRAVES / ▲%		TRABAJADORES EXPUESTOS / ▲%		Índice de Incidencia x 100.000 / ▲%	
	VARONES	MUJERES	VARONES	MUJERES	VARONES	MUJERES
AGRARIO	10	3	43.830	11.023	22,8	27,2
	-28,6	0,0	-0,9	-0,7	-27,9	0,7
INDUSTRIA	80	9	208.117	79.447	38,5	11,1
	-15,7	126,7	3,2	4,9	-18,3	116,1
CONSTRUCCIÓN	91	1	118.314	15.234	76,9	6,6
	-12,5	1,9	4,9	5,8	-16,6	-3,7
SERVICIOS	102	40	664.060	753.099	15,3	5,4
	-11,8	-7,7	2,9	3,3	-14,3	-10,6
SIN CLASIFICAR	0	0	0	0	0,0	0,0
	0,0	0,0	0,0	-100,0	0,0	0,0
TOTAL	282	54	1.034.321	858.803	27,2	6,3
	-14,4	6,9	3,0	3,4	-16,9	3,4

SECTOR	ACCIDENTES MORTALES / ▲%		TRABAJADORES EXPUESTOS / ▲%		Índice de Incidencia x 100.000 / ▲%	
	VARONES	MUJERES	VARONES	MUJERES	VARONES	MUJERES
AGRARIO	4	0	43.830	11.023	9,1	0,0
	-33,3	0,0	-0,9	-0,7	-32,7	0,0
INDUSTRIA	14	1	208.117	79.447	6,7	1,3
	0,5	-6,7	3,2	4,9	-2,6	-11,0
CONSTRUCCIÓN	6	0	118.314	15.234	5,1	0,0
	-50,0	0,0	4,9	5,8	-52,3	0,0
SERVICIOS	36	2	664.060	753.099	5,4	0,3
	79,2	-66,2	2,9	3,3	74,1	-67,2
SIN CLASIFICAR	0	0	0	0	0,0	0,0
	0,0	0,0	0,0	-100,0	0,0	0,0
TOTAL	60	3	1.034.321	858.803	5,8	0,3
	15,0	-55,9	3,0	3,4	11,6	-57,4

Datos de accidentes: Base de datos del sistema Delt@ y contabilizados por baja médica en el periodo considerado.

Datos índices de Incidencia x 100.000 trabajadores expuestos.

▲% : Variación relativa porcentual con respecto al intervalo interanual inmediato anterior

## ACCIDENTES CON BAJA EN JORNADA DE TRABAJO

Cuadro 2

POR FECHA DE BAJA MÉDICA

EVOLUCIÓN INTERANUAL: ENERO 2021 - DICIEMBRE 2021

BUENA EVOLUCIÓN

MALA EVOLUCIÓN

AUMENTO DE POBLACIÓN  
EXPUESTA

PROVINCIA DE ALICANTE

SECTOR	TOTAL ACCIDENTES / ▲%		TRABAJADORES EXPUESTOS / ▲%		Índice de Incidencia x 100.000 / ▲%	
	VARONES	MUJERES	VARONES	MUJERES	VARONES	MUJERES
AGRARIO	649	166	12.177	4.662	5.326,8	3.568,3
	-1,9	6,2	2,1	0,8	-3,9	5,3
INDUSTRIA	2.472	442	60.427	25.802	4.091,1	1.712,6
	13,3	10,5	3,7	5,9	9,2	4,4
CONSTRUCCIÓN	2.644	32	45.309	5.736	5.835,7	556,3
	12,9	12,5	3,6	5,2	9,0	6,9
SERVICIOS	5.090	3.524	233.920	257.649	2.176,1	1.367,6
	7,7	18,6	2,5	3,3	5,1	14,8
SIN CLASIFICAR	0	0	0	0	0,0	0,0
	0,0	0,0	0,0	0,0	0,0	0,0
TOTAL	10.838	4.181	351.832	293.849	3.080,4	1.422,9
	8,8	19,2	2,8	3,5	5,8	15,1

SECTOR	ACCIDENTES GRAVES / ▲%		TRABAJADORES EXPUESTOS / ▲%		Índice de Incidencia x 100.000 / ▲%	
	VARONES	MUJERES	VARONES	MUJERES	VARONES	MUJERES
AGRARIO	4	1	12.177	4.662	32,8	21,4
	33,3	0,0	2,1	0,8	30,6	-0,8
INDUSTRIA	16	1	60.427	25.802	26,5	3,9
	-38,5	-66,7	3,7	5,9	-40,7	-68,5
CONSTRUCCIÓN	38	0	45.309	5.736	83,9	0,0
	-2,6	-100,0	3,6	5,2	-6,0	-100,0
SERVICIOS	28	13	233.920	257.649	11,9	5,1
	-30,2	0,7	2,5	3,3	-31,9	-2,6
SIN CLASIFICAR	0	0	0	0	0,0	0,0
	0,0	0,0	0,0	0,0	0,0	0,0
TOTAL	85	16	351.832	293.849	24,1	5,5
	-21,3	-10,9	2,8	3,5	-23,5	-13,9

SECTOR	ACCIDENTES MORTALES / ▲%		TRABAJADORES EXPUESTOS / ▲%		Índice de Incidencia x 100.000 / ▲%	
	VARONES	MUJERES	VARONES	MUJERES	VARONES	MUJERES
AGRARIO	0	0	12.177	4.662	0,0	0,0
	-100,0	0,0	2,1	0,8	-100,0	0,0
INDUSTRIA	2	0	60.427	25.802	3,3	0,0
	-50,0	-100,0	3,7	5,9	-51,8	-100,0
CONSTRUCCIÓN	2	0	45.309	5.736	4,4	0,0
	-60,0	0,0	3,6	5,2	-61,4	0,0
SERVICIOS	6	0	233.920	257.649	2,6	0,0
	-33,3	0,0	2,5	3,3	-35,0	0,0
SIN CLASIFICAR	0	0	0	0	0,0	0,0
	0,0	0,0	0,0	0,0	0,0	0,0
TOTAL	10	0	351.832	293.849	2,8	0,0
	-47,1	-100,0	2,8	3,5	-48,5	-100,0

Datos de accidentes: Base de datos del sistema Delt@ y contabilizados por baja médica en el periodo considerado.

Datos índices de Incidencia x 100.000 trabajadores expuestos.

▲% : Variación relativa porcentual con respecto al intervalo interanual inmediato anterior

## ACCIDENTES CON BAJA EN JORNADA DE TRABAJO

Cuadro 3

POR FECHA DE BAJA MÉDICA

EVOLUCIÓN INTERANUAL: ENERO 2021 - DICIEMBRE 2021

BUENA EVOLUCIÓN	MALA EVOLUCIÓN	AUMENTO DE POBLACIÓN EXPUESTA
-----------------	----------------	-------------------------------

PROVINCIA DE CASTELLÓN

SECTOR	TOTAL ACCIDENTES / ▲%		TRABAJADORES EXPUESTOS / ▲%		Índice de Incidencia x 100.000 / ▲%	
	VARONES	MUJERES	VARONES	MUJERES	VARONES	MUJERES
AGRARIO	655	95	8.847	1.772	7.399,5	5.383,0
	-1,4	16,0	-1,1	-1,9	-0,3	18,2
INDUSTRIA	2.185	318	38.184	11.192	5.722,6	2.840,0
	27,7	50,3	4,3	3,7	22,4	45,0
CONSTRUCCIÓN	998	12	14.585	1.639	6.843,0	729,3
	19,3	-34,3	5,6	5,7	12,9	-37,9
SERVICIOS	1.996	1.500	69.831	89.351	2.858,0	1.679,0
	10,7	18,4	5,0	4,5	5,5	13,4
SIN CLASIFICAR	0	0	0	0	0,0	0,0
	0,0	0,0	0,0	0,0	0,0	0,0
TOTAL	5.822	1.937	131.447	103.954	4.428,9	1.863,6
	15,7	24,1	4,4	4,3	10,8	19,0

SECTOR	ACCIDENTES GRAVES / ▲%		TRABAJADORES EXPUESTOS / ▲%		Índice de Incidencia x 100.000 / ▲%	
	VARONES	MUJERES	VARONES	MUJERES	VARONES	MUJERES
AGRARIO	#¡VALOR!	#¡VALOR!	8.847	1.772	0,0	0,0
	0,0	0,0	-1,1	-1,9	-100,0	0,0
INDUSTRIA	17	2	38.184	11.192	44,5	17,9
	54,5	0,0	4,3	3,7	48,2	0,0
CONSTRUCCIÓN	15	0	14.585	1.639	102,8	0,0
	15,4	0,0	5,6	5,7	9,2	0,0
SERVICIOS	12	5	69.831	89.351	17,2	5,6
	59,4	-41,0	5,0	4,5	51,8	-43,5
SIN CLASIFICAR	0	0	0	0	0,0	0,0
	0,0	0,0	0,0	0,0	0,0	0,0
TOTAL	44	7	131.447	103.954	33,5	6,7
	25,0	-20,5	4,4	4,3	19,7	-23,7

SECTOR	ACCIDENTES MORTALES / ▲%		TRABAJADORES EXPUESTOS / ▲%		Índice de Incidencia x 100.000 / ▲%	
	VARONES	MUJERES	VARONES	MUJERES	VARONES	MUJERES
AGRARIO	2	0	8.847	1.772	22,6	0,0
	100,0	0,0	-1,1	-1,9	102,3	0,0
INDUSTRIA	7	0	38.184	11.192	18,3	0,0
	600,0	0,0	4,3	3,7	571,0	0,0
CONSTRUCCIÓN	1	0	14.585	1.639	6,9	0,0
	0,0	0,0	5,6	5,7	0,0	0,0
SERVICIOS	7	0	69.831	89.351	10,0	0,0
	425,0	-100,0	5,0	4,5	400,0	-100,0
SIN CLASIFICAR	0	0	0	0	0,0	0,0
	0,0	0,0	0,0	0,0	0,0	0,0
TOTAL	17	0	131.447	103.954	12,9	0,0
	372,2	-100,0	4,4	4,3	352,2	-100,0

Datos de accidentes: Base de datos del sistema Delt@ y contabilizados por baja médica en el periodo considerado.

Datos índices de Incidencia x 100.000 trabajadores expuestos.

▲% : Variación relativa porcentual con respecto al intervalo interanual inmediato anterior

## ACCIDENTES CON BAJA EN JORNADA DE TRABAJO

Cuadro 4

POR FECHA DE BAJA MÉDICA

EVOLUCIÓN INTERANUAL: ENERO 2021 - DICIEMBRE 2021

BUENA EVOLUCIÓN

MALA EVOLUCIÓN

AUMENTO DE POBLACIÓN  
EXPUESTA

PROVINCIA DE VALENCIA

SECTOR	TOTAL ACCIDENTES / ▲%		TRABAJADORES EXPUESTOS / ▲%		Índice de Incidencia x 100.000 / ▲%	
	VARONES	MUJERES	VARONES	MUJERES	VARONES	MUJERES
AGRARIO	1.479	215	22.806	4.589	6.484,3	4.689,5
	-10,3	2,7	-2,4	-1,7	-8,2	4,5
INDUSTRIA	5.293	1.117	109.506	42.453	4.833,2	2.631,8
	14,6	12,0	2,5	4,6	11,8	7,0
CONSTRUCCIÓN	4.040	60	58.420	7.860	6.915,9	760,0
	13,7	53,8	5,7	6,2	7,5	
SERVICIOS	9.447	6.033	360.310	406.098	2.621,8	1.485,7
	11,3	10,5	2,8	3,0	8,2	7,4
SIN CLASIFICAR	0	0	0	0	0,0	0,0
	0,0	0,0	0,0	-100,0	0,0	0,0
TOTAL	20.241	7.443	551.042	461.000	3.673,1	1.614,6
	10,1	12,4	2,8	3,1	7,0	9,0

SECTOR	ACCIDENTES GRAVES / ▲%		TRABAJADORES EXPUESTOS / ▲%		Índice de Incidencia x 100.000 / ▲%	
	VARONES	MUJERES	VARONES	MUJERES	VARONES	MUJERES
AGRARIO	6	2	22.806	4.589	26,3	43,6
	-14,3	0,0	-2,4	-1,7	-12,2	1,7
INDUSTRIA	47	6	109.506	42.453	43,1	13,6
	-18,7	507,6	2,5	4,6	-20,6	480,8
CONSTRUCCIÓN	38	1	58.420	7.860	65,0	12,7
	-26,9	0,0	5,7	6,2	-30,9	0,0
SERVICIOS	62	22	360.310	406.098	17,1	5,5
	-9,2	1,0	2,8	3,0	-11,7	-1,9
SIN CLASIFICAR	0	0	0	0	0,0	0,0
	0,0	0,0	0,0	-100,0	0,0	0,0
TOTAL	153	31	551.042	461.000	27,7	6,8
	-17,9	30,4	2,8	3,1	-20,1	26,5

SECTOR	ACCIDENTES MORTALES / ▲%		TRABAJADORES EXPUESTOS / ▲%		Índice de Incidencia x 100.000 / ▲%	
	VARONES	MUJERES	VARONES	MUJERES	VARONES	MUJERES
AGRARIO	2	0	22.806	4.589	8,8	0,0
	-50,0	0,0	-2,4	-1,7	-48,8	0,0
INDUSTRIA	5	1	109.506	42.453	4,6	2,4
	-44,4	0,0	2,5	4,6	-45,8	0,0
CONSTRUCCIÓN	3	0	58.420	7.860	5,1	0,0
	-57,1	0,0	5,7	6,2	-59,5	0,0
SERVICIOS	23	2	360.310	406.098	6,4	0,5
	143,3	-43,6	2,8	3,0	136,5	-45,2
SIN CLASIFICAR	0	0	0	0	0,0	0,0
	0,0	0,0	0,0	-100,0	0,0	0,0
TOTAL	33	3	551.042	461.000	6,0	0,7
	11,5	-12,1	2,8	3,1	8,5	-14,8

Datos de accidentes: Base de datos del sistema Delt@ y contabilizados por baja médica en el periodo considerado.

Datos índices de Incidencia x 100.000 trabajadores expuestos.

▲% : Variación relativa porcentual con respecto al intervalo interanual inmediato anterior

**TOTAL DE ACCIDENTES CON BAJA EN JORNADA DE TRABAJO POR GÉNERO, SECCIONES Y DIVISIONES, EN LA COMUNITAT VALENCIANA**

Datos contabilizados según fecha de baja médica, correspondientes al periodo Interanual: enero 2021 - diciembre 2021

Cuadro 5

SECCIONES Y DIVISIONES CNAE-2009		TOTAL DE ACCIDENTES EN JORNADA DE TRABAJO								
		VARONES		MUJERES		TOTAL		I.I cada 100000 trab.		CNAE-2009
		Total	%	Total	%	Total	%	VARONES	MUJERES	
<b>Sección A</b>	<b>AGRICULTURA, GANADERÍA, SILVICULTURA Y PESCA</b>	<b>2.782</b>	<b>85,4</b>	<b>477</b>	<b>14,6</b>	<b>3259</b>	<b>6,5</b>	<b>6.347,9</b>	<b>4.324,8</b>	<b>Sección A</b>
01	Agricultura, ganadería, caza y servicios relacionados con las mismas	2.454	85,1	429	14,9	2883	5,7	6.213,9	4.198,8	01
02	Silvicultura y explotación forestal	202	83,2	41	16,8	243	0,5	7.698,7	5.915,5	02
03	Pesca y acuicultura	126	94,7	7	5,3	133	0,3	7.379,2	5.781,1	03
<b>Sección B</b>	<b>INDUSTRIAS EXTRACTIVAS</b>	<b>63</b>	<b>95,5</b>	<b>3</b>	<b>4,5</b>	<b>66</b>	<b>0,1</b>	<b>4.749,9</b>	<b>1.604,3</b>	<b>Sección B</b>
05	Extracción de antracita, hulla y lignito	0	0,0	1	100,0	1	0,0	0,0	33.333,3	05
06	Extracción de crudo de petróleo y gas natural	0	0,0	0	0	0	0,0	0,0	0,0	06
07	Extracción de minerales metálicos	3	100,0	0	0,0	3	0,0	97.297,3	0,0	07
08	Otras industrias extractivas	59	98,3	1	1,7	60	0,1	4.619,0	604,2	08
09	Actividades de apoyo a las industrias extractivas	1	50,0	1	50,0	2	0,0	3.243,2	9.090,9	09
<b>Sección C</b>	<b>INDUSTRIA MANUFACTURERA</b>	<b>9.096</b>	<b>83,9</b>	<b>1.743</b>	<b>16,1</b>	<b>10839</b>	<b>21,5</b>	<b>4.761,3</b>	<b>2.339,0</b>	<b>Sección C</b>
10	Industria de la alimentación	1.315	61,6	821	38,4	2136	4,2	6.253,1	4.537,2	10
11	Fabricación de bebidas	105	81,5	24	18,5	129	0,3	4.195,1	2.439,3	11
12	Industria del tabaco	0	0,0	3	100,0	3	0,0	0,0	9.944,8	12
13	Industria textil	395	77,4	116	22,6	511	1,0	4.075,2	2.161,3	13
14	Confección de prendas de vestir	26	61,4	17	38,6	43	0,1	2.128,5	484,2	14
15	Industria del cuero y del calzado	178	73,1	66	26,9	244	0,5	1.799,1	839,8	15
16	Industria de la madera y del corcho, excepto muebles; cestería y espartería	463	94,7	26	5,3	489	1,0	6.200,1	1.667,4	16
17	Industria del papel	199	86,6	31	13,4	230	0,5	3.242,8	1.799,8	17
18	Artes gráficas y reproducción de soportes grabados	136	78,5	37	21,5	173	0,3	2.519,0	1.530,7	18
19	Coquerías y refinado de petróleo	0	0,0	0	0	0	0,0	0,0	0,0	19
20	Industria química	452	80,2	111	19,8	563	1,1	3.964,5	2.166,2	20
21	Fabricación de productos farmacéuticos	11	64,7	6	35,3	17	0,0	1.927,6	1.197,2	21
22	Fabricación de productos de caucho y plásticos	682	87,7	96	12,3	778	1,5	5.095,9	2.103,1	22
23	Fabricación de otros productos minerales no metálicos	1.390	89,1	170	10,9	1560	3,1	5.899,6	3.268,1	23
24	Metalurgia; fabricación de productos de hierro, acero y ferroaleaciones	233	95,1	12	4,9	245	0,5	6.441,5	2.246,5	24
25	Fabricación de productos metálicos, excepto maquinaria y equipo	1.347	96,4	50	3,6	1397	2,8	6.332,9	1.286,9	25
26	Fabricación de productos informáticos, electrónicos y ópticos	43	93,5	3	6,5	46	0,1	2.831,7	475,4	26
27	Fabricación de material y equipo eléctrico	108	93,1	8	6,9	116	0,2	3.960,9	764,9	27
28	Fabricación de maquinaria y equipo n.c.o.p.	583	95,6	27	4,4	610	1,2	4.523,1	1.097,2	28
29	Fabricación de vehículos de motor, remolques y semirremolques	322	88,7	41	11,3	363	0,7	2.394,5	1.540,1	29
30	Fabricación de otro material de transporte	79	98,8	1	1,3	80	0,2	3.378,1	287,3	30
31	Fabricación de muebles	382	93,6	26	6,4	408	0,8	4.546,4	1.239,8	31
32	Otras industrias manufactureras	151	78,1	42	21,9	193	0,4	3.945,0	1.564,2	32
33	Reparación e instalación de maquinaria y equipo	497	98,4	8	1,6	505	1,0	6.007,8	636,6	33
<b>Sección D</b>	<b>SUMINISTRO DE ENERGÍA ELÉCTRICA, GAS, VAPOR Y AIRE ACONDICIONADO</b>	<b>42</b>	<b>91,3</b>	<b>4</b>	<b>8,7</b>	<b>46</b>	<b>0,1</b>	<b>1.993,0</b>	<b>632,6</b>	<b>Sección D</b>
35	Suministro de energía eléctrica, gas, vapor y aire acondicionado	42	91,3	4	8,7	46	0,1	1.993,0	632,6	35
<b>Sección E</b>	<b>SUMINISTRO DE AGUA, ACTIVIDADES DE SANEAMIENTO, GESTIÓN DE RESIDUOS Y DESCONTAMINACIÓN</b>	<b>749</b>	<b>85,5</b>	<b>127</b>	<b>14,5</b>	<b>876</b>	<b>1,7</b>	<b>5.490,4</b>	<b>3.088,9</b>	<b>Sección E</b>
36	Captación, depuración y distribución de agua	105	96,4	4	3,6	109	0,2	2.402,2	304,2	36
37	Recogida y tratamiento de aguas residuales	51	98,1	1	1,9	52	0,1	5.153,9	421,2	37
38	Recogida, tratamiento y eliminación de residuos; valorización	581	82,7	122	17,3	703	1,4	7.109,1	4.725,3	38
39	Actividades de descontaminación y otros servicios de gestión de residuos	11	91,7	1	8,3	12	0,0	11.538,5	4.363,6	39
<b>Sección F</b>	<b>CONSTRUCCIÓN</b>	<b>7.682</b>	<b>98,7</b>	<b>104</b>	<b>1,3</b>	<b>7786</b>	<b>15,4</b>	<b>6.493,3</b>	<b>680,0</b>	<b>Sección F</b>
41	Construcción de edificios	3.258	98,6	45	1,4	3303	6,5	7.643,5	650,1	41
42	Ingeniería civil	307	97,2	9	2,8	316	0,6	6.466,1	1.523,1	42
43	Actividades de construcción especializada	4.117	98,8	50	1,2	4167	8,3	5.803,9	642,7	43
<b>Sección G</b>	<b>COMERCIO AL POR MAYOR Y AL POR MENOR; REPARACIÓN DE VEHÍCULOS DE MOTOR Y MOTOCICLETAS</b>	<b>5.377</b>	<b>67,5</b>	<b>2.584</b>	<b>32,5</b>	<b>7961</b>	<b>15,8</b>	<b>2.802,1</b>	<b>1.417,8</b>	<b>Sección G</b>
45	Venta y reparación de vehículos de motor y motocicletas	1.054	96,9	34	3,1	1088	2,2	3.596,0	582,9	45
46	Comercio al por mayor e intermediarios del comercio, excepto de vehículos de motor y motocicletas	2.830	75,1	940	24,9	3770	7,5	3.527,8	1.867,9	46
47	Comercio al por menor, excepto de vehículos de motor y motocicletas	1.496	48,2	1.607	51,8	3103	6,1	1.816,0	1.274,5	47
<b>Sección H</b>	<b>TRANSPORTE Y ALMACENAMIENTO</b>	<b>3.594</b>	<b>88,8</b>	<b>453</b>	<b>11,2</b>	<b>4047</b>	<b>8,0</b>	<b>4.661,5</b>	<b>2.472,5</b>	<b>Sección H</b>
49	Transporte terrestre y por tubería	2.258	94,3	136	5,7	2394	4,7	4.244,6	1.816,8	49
50	Transporte marítimo y por vías navegables interiores	68	88,3	9	11,7	77	0,2	5.793,0	1.840,8	50
51	Transporte aéreo	26	84,4	5	15,6	31	0,1	2.129,8	942,1	51
52	Almacenamiento y actividades anexas al transporte	898	88,9	112	11,1	1010	2,0	5.437,1	1.694,5	52
53	Actividades postales y de correos	345	64,5	190	35,5	535	1,1	6.910,4	5.939,6	53
<b>Sección I</b>	<b>HOSTELERÍA</b>	<b>1.986</b>	<b>50,5</b>	<b>1.945</b>	<b>49,5</b>	<b>3931</b>	<b>7,8</b>	<b>2.716,7</b>	<b>2.170,3</b>	<b>Sección I</b>
55	Servicios de alojamiento	284	43,9	362	56,1	646	1,3	3.015,8	2.985,4	55
56	Servicios de comidas y bebidas	1.702	51,8	1.583	48,2	3285	6,5	2.671,8	2.043,2	56

SECCIONES Y DIVISIONES CNAE-2009		TOTAL DE ACCIDENTES EN JORNADA DE TRABAJO								
		VARONES		MUJERES		TOTAL		I.I cada 100000 trab.		CNAE-2009
		Total	%	Total	%	Total	%	VARONES	MUJERES	
<b>Sección J</b>	<b>INFORMACIÓN Y COMUNICACIONES</b>	<b>269</b>	<b>85,0</b>	<b>47</b>	<b>15,0</b>	<b>316</b>	<b>0,6</b>	<b>969,8</b>	<b>398,5</b>	<b>Sección J</b>
58	Edición	6	75,0	2	25,0	8	0,0	301,6	181,4	58
59	Actividades cinematográficas, de vídeo y de televisión, grabación de sonido y edición musical	10	57,9	8	42,1	18	0,0	620,0	757,8	59
60	Actividades de programación y emisión de radio y televisión	53	93,1	4	6,9	57	0,1	6.085,3	604,2	60
61	Telecomunicaciones	139	94,6	8	5,4	147	0,3	3.337,8	436,3	61
62	Programación, consultoría y otras actividades relacionadas con la informática	30	64,6	17	35,4	47	0,1	177,2	266,8	62
63	Servicios de información	30	76,9	9	23,1	39	0,1	1.610,2	831,1	63
<b>Sección K</b>	<b>ACTIVIDADES FINANCIERAS Y DE SEGUROS</b>	<b>33</b>	<b>37,9</b>	<b>53</b>	<b>62,1</b>	<b>86</b>	<b>0,2</b>	<b>232,3</b>	<b>318,0</b>	<b>Sección K</b>
64	Servicios financieros, excepto seguros y fondos de pensiones	14	28,0	37	72,0	51	0,1	199,8	419,9	64
65	Seguros, reaseguros y fondos de pensiones, excepto Seguridad Social obligatoria	4	36,4	6	63,6	10	0,0	201,1	309,4	65
66	Actividades auxiliares a los servicios financieros y a los seguros	14	57,7	11	42,3	25	0,0	283,7	176,8	66
<b>Sección L</b>	<b>ACTIVIDADES INMOBILIARIAS</b>	<b>84</b>	<b>74,4</b>	<b>29</b>	<b>25,6</b>	<b>113</b>	<b>0,2</b>	<b>1.040,0</b>	<b>287,9</b>	<b>Sección L</b>
68	Actividades inmobiliarias	84	74,4	29	25,6	113	0,2	1.040,0	287,9	68
<b>Sección M</b>	<b>ACTIVIDADES PROFESIONALES, CIENTÍFICAS Y TÉCNICAS</b>	<b>319</b>	<b>71,2</b>	<b>129</b>	<b>28,8</b>	<b>448</b>	<b>0,9</b>	<b>701,3</b>	<b>266,2</b>	<b>Sección M</b>
69	Actividades jurídicas y de contabilidad	35	52,1	32	47,9	67	0,1	268,9	160,3	69
70	Actividades de las sedes centrales; actividades de consultoría de gestión empresarial	12	72,2	5	27,8	17	0,0	338,2	111,6	70
71	Servicios técnicos de arquitectura e ingeniería; ensayos y análisis técnicos	141	86,6	22	13,4	163	0,3	1.039,4	330,7	71
72	Investigación y desarrollo	20	61,8	13	38,2	33	0,1	545,7	258,5	72
73	Publicidad y estudios de mercado	35	80,4	9	19,6	44	0,1	854,1	233,8	73
74	Otras actividades profesionales, científicas y técnicas	69	72,2	27	27,8	96	0,2	1.055,9	402,0	74
75	Actividades veterinarias	7	24,1	21	75,9	28	0,1	769,3	908,1	75
<b>Sección N</b>	<b>ACTIVIDADES ADMINISTRATIVAS Y SERVICIOS AUXILIARES</b>	<b>1.489</b>	<b>59,1</b>	<b>1.029</b>	<b>40,9</b>	<b>2.518</b>	<b>5,0</b>	<b>2.259,9</b>	<b>1.513,0</b>	<b>Sección N</b>
77	Actividades de alquiler	160	93,7	11	6,3	171	0,3	2.545,8	426,9	77
78	Actividades relacionadas con el empleo	81	66,7	40	33,3	121	0,2	491,9	466,2	78
79	Actividades de agencias de viajes, operadores turísticos, servicios de reservas y otros relacionados	2	33,3	4	66,7	6	0,0	131,4	171,1	79
80	Actividades de seguridad e investigación	247	85,4	42	14,6	289	0,6	2.722,0	2.086,1	80
81	Servicios a edificios y actividades de jardinería	810	49,3	833	50,7	1643	3,3	4.034,8	2.073,2	81
82	Actividades administrativas de oficina y otras actividades auxiliares a las empresas	192	66,7	96	33,3	288	0,6	1.531,4	781,6	82
<b>Sección O</b>	<b>ADMINISTRACIÓN PÚBLICA Y DEFENSA; SEGURIDAD SOCIAL OBLIGATORIA</b>	<b>1.323</b>	<b>65,7</b>	<b>690</b>	<b>34,3</b>	<b>2013</b>	<b>4,0</b>	<b>3.226,1</b>	<b>1.477,4</b>	<b>Sección O</b>
84	Administración Pública y defensa; Seguridad Social obligatoria	1.323	65,7	690	34,3	2013	4,0	3.226,1	1.477,4	84
<b>Sección P</b>	<b>EDUCACIÓN</b>	<b>162</b>	<b>24,3</b>	<b>504</b>	<b>75,7</b>	<b>666</b>	<b>1,3</b>	<b>434,8</b>	<b>753,8</b>	<b>Sección P</b>
85	Educación	162	24,3	504	75,7	666	1,3	434,8	753,8	85
<b>Sección Q</b>	<b>ACTIVIDADES SANITARIAS Y DE SERVICIOS SOCIALES</b>	<b>832</b>	<b>22,4</b>	<b>2.888</b>	<b>77,6</b>	<b>3720</b>	<b>7,4</b>	<b>2.087,1</b>	<b>2.477,4</b>	<b>Sección Q</b>
86	Actividades sanitarias	584	24,6	1.793	75,4	2377	4,7	1.894,6	2.084,2	86
87	Asistencia en establecimientos residenciales	163	16,1	846	83,9	1009	2,0	3.307,7	4.279,2	87
88	Actividades de servicios sociales sin alojamiento	84	25,2	250	74,8	334	0,7	2.047,1	2.318,8	88
<b>Sección R</b>	<b>ACTIVIDADES ARTÍSTICAS, RECREATIVAS Y DE ENTRETENIMIENTO</b>	<b>612</b>	<b>72,0</b>	<b>237</b>	<b>28,0</b>	<b>849</b>	<b>1,7</b>	<b>3.078,1</b>	<b>1.730,2</b>	<b>Sección R</b>
90	Actividades de creación, artísticas y espectáculos	46	66,2	23	33,8	69	0,1	1.302,8	1.048,3	90
91	Actividades de bibliotecas, archivos, museos y otras actividades culturales	43	71,9	17	28,1	60	0,1	5.844,2	2.801,6	91
92	Actividades de juegos de azar y apuestas	17	47,2	18	52,8	35	0,1	778,7	767,9	92
93	Actividades deportivas, recreativas y de entretenimiento	506	73,9	179	26,1	685	1,4	3.749,5	2.105,6	93
<b>Sección S</b>	<b>OTROS SERVICIOS</b>	<b>432</b>	<b>58,3</b>	<b>310</b>	<b>41,7</b>	<b>742</b>	<b>1,5</b>	<b>2.288,0</b>	<b>923,2</b>	<b>Sección S</b>
94	Actividades asociativas	60	48,4	64	51,6	124	0,2	1.302,1	1.026,3	94
95	Reparación de ordenadores, efectos personales y artículos de uso doméstico	91	98,9	1	1,1	92	0,2	1.967,0	67,3	95
96	Otros servicios personales	282	53,7	244	46,3	526	1,0	2.922,7	943,6	96
<b>Sección T</b>	<b>ACTIVIDADES DE LOS HOGARES COMO EMPLEADORES Y COMO PRODUCTORES DE BIENES Y SERVICIOS PARA USO PROPIO</b>	<b>54</b>	<b>33,2</b>	<b>110</b>	<b>66,8</b>	<b>164</b>	<b>0,3</b>	<b>1.423,7</b>	<b>361,7</b>	<b>Sección T</b>
97	Actividades de los hogares como empleadores de personal doméstico	54	33,2	110	66,8	164	0,3	1.423,7	361,7	97
98	Actividades de los hogares como productores de bienes y servicios para uso propio	0	0,0	0	0,0	0	0,0	0,0	0,0	98
<b>Sección U</b>	<b>ACTIVIDADES DE ORGANIZACIONES Y ORGANISMOS EXTRATERRITORIALES</b>	<b>10</b>	<b>62,5</b>	<b>6</b>	<b>37,5</b>	<b>16</b>	<b>0,0</b>	<b>17.069,7</b>	<b>7.100,6</b>	<b>Sección U</b>
99	Actividades de organizaciones y organismos extraterritoriales	10	62,5	6	37,5	16	0,0	17.069,7	7.100,6	99
<b>OTROS SIN CLASIFICAR</b>		<b>0</b>	<b>0,0</b>	<b>0</b>	<b>0</b>	<b>0</b>	<b>0,0</b>	<b>0,0</b>	<b>0,0</b>	<b>i.i total</b>
<b>TOTAL</b>		<b>37.349</b>	<b>74,01</b>	<b>13.113</b>	<b>25,99</b>	<b>50.462</b>	<b>100</b>	<b>3.611,0</b>	<b>1.526,9</b>	<b>2.665,5</b>

**ACCIDENTES GRAVES EN JORNADA DE TRABAJO POR GÉNERO, SECCIONES Y DIVISIONES, EN LA COMUNITAT VALENCIANA**

Datos contabilizados según fecha de baja médica, correspondientes al periodo Interanual: enero 2021 - diciembre 2021

Cuadro 6

SECCIONES Y DIVISIONES CNAE-2009		ACCIDENTES GRAVES EN JORNADA DE TRABAJO									
		VARONES		MUJERES		TOTAL		I.I cada 100000 trab.		CNAE-2009	
		Total	%	Total	%	Total	%	VARONES	MUJERES		
<b>Sección A</b>	<b>AGRICULTURA, GANADERÍA, SILVICULTURA Y PESCA</b>	<b>10</b>	<b>76,9</b>	<b>3</b>	<b>23,1</b>	<b>13</b>	<b>3,9</b>	<b>22,8</b>	<b>27,2</b>	<b>Sección A</b>	
01	Agricultura, ganadería, caza y servicios relacionados con las mismas	9	75,0	3	25,0	12	3,6	22,8	29,4	01	
02	Silvicultura y explotación forestal	0	0,0	0	0	0	0,0	0,0	0,0	02	
03	Pesca y acuicultura	1	100,0	0	0,0	1	0,3	58,6	0,0	03	
<b>Sección B</b>	<b>INDUSTRIAS EXTRACTIVAS</b>	<b>2</b>	<b>100,0</b>	<b>0</b>	<b>0,0</b>	<b>2</b>	<b>0,6</b>	<b>150,8</b>	<b>0,0</b>	<b>Sección B</b>	
05	Extracción de antracita, hulla y lignito	0	0,0	0	0	0	0,0	0,0	0,0	05	
06	Extracción de crudo de petróleo y gas natural	0	0,0	0	0	0	0,0	0,0	0,0	06	
07	Extracción de minerales metálicos	0	0,0	0	0	0	0,0	0,0	0,0	07	
08	Otras industrias extractivas	2	100,0	0	0,0	2	0,6	156,6	0,0	08	
09	Actividades de apoyo a las industrias extractivas	0	0,0	0	0	0	0,0	0,0	0,0	09	
<b>Sección C</b>	<b>INDUSTRIA MANUFACTURERA</b>	<b>71</b>	<b>89,0</b>	<b>9</b>	<b>11,0</b>	<b>80</b>	<b>23,8</b>	<b>37,3</b>	<b>11,8</b>	<b>Sección C</b>	
10	Industria de la alimentación	8	64,3	5	35,7	13	3,9	39,7	25,7	10	
11	Fabricación de bebidas	0	0,0	0	0	0	0,0	0,0	0,0	11	
12	Industria del tabaco	0	0,0	0	0	0	0,0	0,0	0,0	12	
13	Industria textil	3	100,0	0	0,0	3	0,9	30,9	0,0	13	
14	Confección de prendas de vestir	0	0,0	0	0	0	0,0	0,0	0,0	14	
15	Industria del cuero y del calzado	1	100,0	0	0,0	1	0,3	10,1	0,0	15	
16	Industria de la madera y del corcho, excepto muebles; cestería y espartería	7	87,5	1	12,5	8	2,4	93,7	64,4	16	
17	Industria del papel	3	100,0	0	0,0	3	0,9	48,9	0,0	17	
18	Artes gráficas y reproducción de soportes grabados	0	0,0	1	100,0	1	0,3	0,0	41,2	18	
19	Coquerías y refino de petróleo	0	0,0	0	0	0	0,0	0,0	0,0	19	
20	Industria química	5	100,0	0	0,0	5	1,5	43,9	0,0	20	
21	Fabricación de productos farmacéuticos	0	0,0	0	0	0	0,0	0,0	0,0	21	
22	Fabricación de productos de caucho y plásticos	6	85,7	1	14,3	7	2,1	44,8	22,0	22	
23	Fabricación de otros productos minerales no metálicos	13	92,9	1	7,1	14	4,2	55,2	19,2	23	
24	Metalurgia; fabricación de productos de hierro, acero y ferroaleaciones	0	0,0	0	0	0	0,0	0,0	0,0	24	
25	Fabricación de productos metálicos, excepto maquinaria y equipo	10	100,0	0	0,0	10	3,0	47,0	0,0	25	
26	Fabricación de productos informáticos, electrónicos y ópticos	0	0,0	0	0	0	0,0	0,0	0,0	26	
27	Fabricación de material y equipo eléctrico	1	100,0	0	0,0	1	0,3	36,7	0,0	27	
28	Fabricación de maquinaria y equipo n.c.o.p.	5	100,0	0	0,0	5	1,5	38,8	0,0	28	
29	Fabricación de vehículos de motor, remolques y semirremolques	2	100,0	0	0,0	2	0,6	14,9	0,0	29	
30	Fabricación de otro material de transporte	0	0,0	0	0	0	0,0	0,0	0,0	30	
31	Fabricación de muebles	3	100,0	0	0,0	3	0,9	35,7	0,0	31	
32	Otras industrias manufactureras	1	100,0	0	0,0	1	0,3	26,2	0,0	32	
33	Reparación e instalación de maquinaria y equipo	3	100,0	0	0,0	3	0,9	36,3	0,0	33	
<b>Sección D</b>	<b>SUMINISTRO DE ENERGÍA ELÉCTRICA, GAS, VAPOR Y AIRE ACONDICIONADO</b>	<b>3</b>	<b>100,0</b>	<b>0</b>	<b>0,0</b>	<b>3</b>	<b>0,9</b>	<b>142,4</b>	<b>0,0</b>	<b>Sección D</b>	
35	Suministro de energía eléctrica, gas, vapor y aire acondicionado	3	100,0	0	0,0	3	0,9	142,4	0,0	35	
<b>Sección E</b>	<b>SUMINISTRO DE AGUA, ACTIVIDADES DE SANEAMIENTO, GESTIÓN DE RESIDUOS Y DESCONTAMINACIÓN</b>	<b>4</b>	<b>100,0</b>	<b>0</b>	<b>0,0</b>	<b>4</b>	<b>1,2</b>	<b>29,3</b>	<b>0,0</b>	<b>Sección E</b>	
36	Captación, depuración y distribución de agua	1	100,0	0	0,0	1	0,3	22,9	0,0	36	
37	Recogida y tratamiento de aguas residuales	0	0,0	0	0	0	0,0	0,0	0,0	37	
38	Recogida, tratamiento y eliminación de residuos; valorización	2	100,0	0	0,0	2	0,6	24,5	0,0	38	
39	Actividades de descontaminación y otros servicios de gestión de residuos	1	100,0	0	0,0	1	0,3	1049,0	0,0	39	
<b>Sección F</b>	<b>CONSTRUCCIÓN</b>	<b>91</b>	<b>98,9</b>	<b>1</b>	<b>1,1</b>	<b>92</b>	<b>27,4</b>	<b>76,9</b>	<b>6,6</b>	<b>Sección F</b>	
41	Construcción de edificios	44	97,8	1	2,2	45	13,4	103,2	14,5	41	
42	Ingeniería civil	3	100,0	0	0,0	3	0,9	63,2	0,0	42	
43	Actividades de construcción especializada	44	100,0	0	0,0	44	13,1	62,0	0,0	43	
<b>Sección G</b>	<b>COMERCIO AL POR MAYOR Y AL POR MENOR; REPARACIÓN DE VEHÍCULOS DE MOTOR Y MOTOCICLETAS</b>	<b>26</b>	<b>72,5</b>	<b>10</b>	<b>27,5</b>	<b>36</b>	<b>10,7</b>	<b>13,6</b>	<b>5,4</b>	<b>Sección G</b>	
45	Venta y reparación de vehículos de motor y motocicletas	5	57,1	4	42,9	9	2,7	17,5	66,5	45	
46	Comercio al por mayor e intermediarios del comercio, excepto de vehículos de motor y motocicletas	17	84,2	3	15,8	20	6,0	21,0	6,3	46	
47	Comercio al por menor, excepto de vehículos de motor y motocicletas	5	71,4	2	28,6	7	2,1	6,1	1,6	47	
<b>Sección H</b>	<b>TRANSPORTE Y ALMACENAMIENTO</b>	<b>31</b>	<b>93,9</b>	<b>2</b>	<b>6,1</b>	<b>33</b>	<b>9,8</b>	<b>40,2</b>	<b>10,9</b>	<b>Sección H</b>	
49	Transporte terrestre y por tubería	23	92,0	2	8,0	25	7,4	43,2	26,7	49	
50	Transporte marítimo y por vías navegables interiores	0	0,0	0	0	0	0,0	0,0	0,0	50	
51	Transporte aéreo	0	0,0	0	0	0	0,0	0,0	0,0	51	
52	Almacenamiento y actividades anexas al transporte	7	100,0	0	0,0	7	2,1	42,4	0,0	52	
53	Actividades postales y de correos	1	100,0	0	0,0	1	0,3	20,0	0,0	53	
<b>Sección I</b>	<b>HOSTELERÍA</b>	<b>4</b>	<b>33,3</b>	<b>7</b>	<b>66,7</b>	<b>11</b>	<b>3,3</b>	<b>5,0</b>	<b>8,2</b>	<b>Sección I</b>	
55	Servicios de alojamiento	0	0,0	5	100,0	5	1,5	0,0	41,2	55	
56	Servicios de comidas y bebidas	4	66,7	2	33,3	6	1,8	6,3	2,6	56	

SECCIONES Y DIVISIONES CNAE-2009		ACCIDENTES GRAVES EN JORNADA DE TRABAJO								
		VARONES		MUJERES		TOTAL		I.I cada 100000 trab.		CNAE-2009
		Total	%	Total	%	Total	%	VARONES	MUJERES	
<b>Sección J</b>	<b>INFORMACIÓN Y COMUNICACIONES</b>	<b>3</b>	<b>100,0</b>	<b>0</b>	<b>0,0</b>	<b>3</b>	<b>0,9</b>	<b>10,8</b>	<b>0,0</b>	<b>Sección J</b>
58	Edición	0	0,0	0	0	0	0,0	0,0	0,0	58
59	Actividades cinematográficas, de vídeo y de televisión, grabación de sonido y edición musical	0	0,0	0	0	0	0,0	0,0	0,0	59
60	Actividades de programación y emisión de radio y televisión	0	0,0	0	0	0	0,0	0,0	0,0	60
61	Telecomunicaciones	3	100,0	0	0,0	3	0,9	72,0	0,0	61
62	Programación, consultoría y otras actividades relacionadas con la informática	0	0,0	0	0	0	0,0	0,0	0,0	62
63	Servicios de información	0	0,0	0	0	0	0,0	0,0	0,0	63
<b>Sección K</b>	<b>ACTIVIDADES FINANCIERAS Y DE SEGUROS</b>	<b>0</b>	<b>0,0</b>	<b>1</b>	<b>100,0</b>	<b>1</b>	<b>0,3</b>	<b>0,0</b>	<b>6,0</b>	<b>Sección K</b>
64	Servicios financieros, excepto seguros y fondos de pensiones	0	0,0	0	0	0	0,0	0,0	0,0	64
65	Seguros, reaseguros y fondos de pensiones, excepto Seguridad Social obligatoria	0	0,0	0	0	0	0,0	0,0	0,0	65
66	Actividades auxiliares a los servicios financieros y a los seguros	0	0,0	1	100,0	1	0,3	0,0	16,7	66
<b>Sección L</b>	<b>ACTIVIDADES INMOBILIARIAS</b>	<b>2</b>	<b>50,0</b>	<b>2</b>	<b>50,0</b>	<b>3</b>	<b>0,9</b>	<b>18,6</b>	<b>14,9</b>	<b>Sección L</b>
68	Actividades inmobiliarias	2	50,0	2	50,0	3	0,9	18,6	14,9	68
<b>Sección M</b>	<b>ACTIVIDADES PROFESIONALES, CIENTÍFICAS Y TÉCNICAS</b>	<b>4</b>	<b>80,0</b>	<b>1</b>	<b>20,0</b>	<b>5</b>	<b>1,5</b>	<b>8,8</b>	<b>2,1</b>	<b>Sección M</b>
69	Actividades jurídicas y de contabilidad	1	100,0	0	0,0	1	0,3	7,7	0,0	69
70	Actividades de las sedes centrales; actividades de consultoría de gestión empresarial	0	0,0	1	100,0	1	0,3	0,0	23,6	70
71	Servicios técnicos de arquitectura e ingeniería; ensayos y análisis técnicos	3	100,0	0	0,0	3	0,9	22,1	0,0	71
72	Investigación y desarrollo	0	0,0	0	0	0	0,0	0,0	0,0	72
73	Publicidad y estudios de mercado	0	0,0	0	0	0	0,0	0,0	0,0	73
74	Otras actividades profesionales, científicas y técnicas	0	0,0	0	0	0	0,0	0,0	0,0	74
75	Actividades veterinarias	0	0,0	0	0	0	0,0	0,0	0,0	75
<b>Sección N</b>	<b>ACTIVIDADES ADMINISTRATIVAS Y SERVICIOS AUXILIARES</b>	<b>9</b>	<b>75,0</b>	<b>3</b>	<b>25,0</b>	<b>12</b>	<b>3,6</b>	<b>13,7</b>	<b>4,4</b>	<b>Sección N</b>
77	Actividades de alquiler	2	100,0	0	0,0	2	0,6	31,8	0,0	77
78	Actividades relacionadas con el empleo	0	0,0	0	0	0	0,0	0,0	0,0	78
79	Actividades de agencias de viajes, operadores turísticos, servicios de reservas y otros relacionados	0	0,0	0	0	0	0,0	0,0	0,0	79
80	Actividades de seguridad e investigación	0	0,0	0	0	0	0,0	0,0	0,0	80
81	Servicios a edificios y actividades de jardinería	6	85,7	1	14,3	7	2,1	29,9	2,5	81
82	Actividades administrativas de oficina y otras actividades auxiliares a las empresas	1	33,3	2	66,7	3	0,9	8,0	16,3	82
<b>Sección O</b>	<b>ADMINISTRACIÓN PÚBLICA Y DEFENSA; SEGURIDAD SOCIAL OBLIGATORIA</b>	<b>4</b>	<b>66,7</b>	<b>2</b>	<b>33,3</b>	<b>6</b>	<b>1,8</b>	<b>9,8</b>	<b>4,3</b>	<b>Sección O</b>
84	Administración Pública y defensa; Seguridad Social obligatoria	4	66,7	2	33,3	6	1,8	9,8	4,3	84
<b>Sección P</b>	<b>EDUCACIÓN</b>	<b>1</b>	<b>33,3</b>	<b>3</b>	<b>66,7</b>	<b>4</b>	<b>1,2</b>	<b>3,6</b>	<b>4,0</b>	<b>Sección P</b>
85	Educación	1	33,3	3	66,7	4	1,2	3,6	4,0	85
<b>Sección Q</b>	<b>ACTIVIDADES SANITARIAS Y DE SERVICIOS SOCIALES</b>	<b>3</b>	<b>57,1</b>	<b>3</b>	<b>42,9</b>	<b>6</b>	<b>1,8</b>	<b>8,6</b>	<b>2,2</b>	<b>Sección Q</b>
86	Actividades sanitarias	3	66,7	2	33,3	5	1,5	10,8	1,9	86
87	Asistencia en establecimientos residenciales	0	0,0	1	100,0	1	0,3	0,0	5,1	87
88	Actividades de servicios sociales sin alojamiento	0	0,0	0	0	0	0,0	0,0	0,0	88
<b>Sección R</b>	<b>ACTIVIDADES ARTÍSTICAS, RECREATIVAS Y DE ENTRETENIMIENTO</b>	<b>5</b>	<b>83,3</b>	<b>1</b>	<b>16,7</b>	<b>6</b>	<b>1,8</b>	<b>25,2</b>	<b>7,3</b>	<b>Sección R</b>
90	Actividades de creación, artísticas y espectáculos	1	100,0	0	0,0	1	0,3	28,5	0,0	90
91	Actividades de bibliotecas, archivos, museos y otras actividades culturales	0	0,0	0	0	0	0,0	0,0	0,0	91
92	Actividades de juegos de azar y apuestas	0	0,0	0	0	0	0,0	0,0	0,0	92
93	Actividades deportivas, recreativas y de entretenimiento	4	80,0	1	20,0	5	1,5	29,6	11,8	93
<b>Sección S</b>	<b>OTROS SERVICIOS</b>	<b>10</b>	<b>76,9</b>	<b>3</b>	<b>23,1</b>	<b>13</b>	<b>3,9</b>	<b>52,9</b>	<b>8,9</b>	<b>Sección S</b>
94	Actividades asociativas	1	100,0	0	0,0	1	0,3	21,7	0,0	94
95	Reparación de ordenadores, efectos personales y artículos de uso doméstico	1	100,0	0	0,0	1	0,3	21,6	0,0	95
96	Otros servicios personales	8	72,7	3	27,3	11	3,3	82,8	11,6	96
<b>Sección T</b>	<b>ACTIVIDADES DE LOS HOGARES COMO EMPLEADORES Y COMO PRODUCTORES DE BIENES Y SERVICIOS PARA USO PROPIO</b>	<b>1</b>	<b>33,3</b>	<b>2</b>	<b>66,7</b>	<b>3</b>	<b>0,9</b>	<b>26,2</b>	<b>6,6</b>	<b>Sección T</b>
97	Actividades de los hogares como empleadores de personal doméstico	1	33,3	2	66,7	3	0,9	26,2	6,6	97
98	Actividades de los hogares como productores de bienes y servicios para uso propio	0	0,0	0	0	0	0,0	0,0	0,0	98
<b>Sección U</b>	<b>ACTIVIDADES DE ORGANIZACIONES Y ORGANISMOS EXTRATERRITORIALES</b>	<b>0</b>	<b>0,0</b>	<b>0</b>	<b>0</b>	<b>0</b>	<b>0,0</b>	<b>0,0</b>	<b>0,0</b>	<b>Sección U</b>
99	Actividades de organizaciones y organismos extraterritoriales	0	0,0	0	0	0	0,0	0,0	0,0	99
<b>OTROS SIN CLASIFICAR</b>		<b>0</b>	<b>0,0</b>	<b>0</b>	<b>0</b>	<b>0</b>	<b>0,0</b>	<b>0,0</b>	<b>0,0</b>	<b>i.i total</b>
<b>TOTAL</b>		<b>291</b>	<b>86,61</b>	<b>45</b>	<b>13,39</b>	<b>336</b>	<b>100</b>	<b>28,1</b>	<b>5,2</b>	<b>17,7</b>

**TOTAL DE ACCIDENTES MORTALES EN JORNADA DE TRABAJO POR GÉNERO, SECCIONES Y DIVISIONES, EN LA COMUNITAT VALENCIANA**

Datos contabilizados según fecha de baja médica, correspondientes al periodo Interanual: enero 2021 - diciembre 2021

Cuadro 7

SECCIONES Y DIVISIONES CNAE-2009		TOTAL DE ACCIDENTES MORTALES EN JORNADA DE TRABAJO								CNAE-2009
		VARONES		MUJERES		TOTAL		I.I. cada 100000 trab.		
		Total	%	Total	%	Total	%	VARONES	MUJERES	
<b>Sección A</b>	<b>AGRICULTURA, GANADERÍA, SILVICULTURA Y PESCA</b>	<b>4</b>	<b>100,0</b>	<b>0</b>	<b>0,0</b>	<b>4</b>	<b>6,3</b>	<b>9,1</b>	<b>0,0</b>	<b>Sección A</b>
01	Agricultura, ganadería, caza y servicios relacionados con las mismas	4	100,0	0	0,0	4	6,3	10,1	0,0	01
02	Silvicultura y explotación forestal	0	0,0	0	0	0	0,0	0,0	0,0	02
03	Pesca y acuicultura	0	0,0	0	0	0	0,0	0,0	0,0	03
<b>Sección B</b>	<b>INDUSTRIAS EXTRACTIVAS</b>	<b>0</b>	<b>0,0</b>	<b>0</b>	<b>0,0</b>	<b>0</b>	<b>0,0</b>	<b>0,0</b>	<b>0,0</b>	<b>Sección B</b>
05	Extracción de antracita, hulla y lignito	0	0,0	0	0	0	0,0	0,0	0,0	05
06	Extracción de crudo de petróleo y gas natural	0	0,0	0	0	0	0,0	0,0	0,0	06
07	Extracción de minerales metálicos	0	0,0	0	0	0	0,0	0,0	0,0	07
08	Otras industrias extractivas	0	0,0	0	0	0	0,0	0,0	0,0	08
09	Actividades de apoyo a las industrias extractivas	0	0,0	0	0	0	0,0	0,0	0,0	09
<b>Sección C</b>	<b>INDUSTRIA MANUFACTURERA</b>	<b>11</b>	<b>91,7</b>	<b>1</b>	<b>8,3</b>	<b>12</b>	<b>19,0</b>	<b>5,8</b>	<b>1,3</b>	<b>Sección C</b>
10	Industria de la alimentación	0	0,0	0	0	0	0,0	0,0	0,0	10
11	Fabricación de bebidas	0	0,0	0	0	0	0,0	0,0	0,0	11
12	Industria del tabaco	0	0,0	0	0	0	0,0	0,0	0,0	12
13	Industria textil	1	50,0	1	50,0	2	3,2	10,3	18,7	13
14	Confección de prendas de vestir	0	0,0	0	0	0	0,0	0,0	0,0	14
15	Industria del cuero y del calzado	0	0,0	0	0	0	0,0	0,0	0,0	15
16	Industria de la madera y del corcho, excepto muebles; cestería y espartería	1	100,0	0	0,0	1	1,6	13,4	0,0	16
17	Industria del papel	1	100,0	0	0,0	1	1,6	16,3	0,0	17
18	Artes gráficas y reproducción de soportes grabados	0	0,0	0	0	0	0,0	0,0	0,0	18
19	Coquerías y refino de petróleo	0	0,0	0	0	0	0,0	0,0	0,0	19
20	Industria química	1	100,0	0	0,0	1	1,6	8,8	0,0	20
21	Fabricación de productos farmacéuticos	0	0,0	0	0	0	0,0	0,0	0,0	21
22	Fabricación de productos de caucho y plásticos	1	100,0	0	0,0	1	1,6	7,5	0,0	22
23	Fabricación de otros productos minerales no metálicos	2	100,0	0	0,0	2	3,2	8,5	0,0	23
24	Metalurgia; fabricación de productos de hierro, acero y ferroaleaciones	1	100,0	0	0,0	1	1,6	27,6	0,0	24
25	Fabricación de productos metálicos, excepto maquinaria y equipo	1	100,0	0	0,0	1	1,6	4,7	0,0	25
26	Fabricación de productos informáticos, electrónicos y ópticos	0	0,0	0	0	0	0,0	0,0	0,0	26
27	Fabricación de material y equipo eléctrico	0	0,0	0	0	0	0,0	0,0	0,0	27
28	Fabricación de maquinaria y equipo n.c.o.p.	1	100,0	0	0,0	1	1,6	7,8	0,0	28
29	Fabricación de vehículos de motor, remolques y semirremolques	0	0,0	0	0	0	0,0	0,0	0,0	29
30	Fabricación de otro material de transporte	0	0,0	0	0	0	0,0	0,0	0,0	30
31	Fabricación de muebles	0	0,0	0	0	0	0,0	0,0	0,0	31
32	Otras industrias manufactureras	0	0,0	0	0	0	0,0	0,0	0,0	32
33	Reparación e instalación de maquinaria y equipo	1	100,0	0	0,0	1	1,6	12,1	0,0	33
<b>Sección D</b>	<b>SUMINISTRO DE ENERGÍA ELÉCTRICA, GAS, VAPOR Y AIRE ACONDICIONADO</b>	<b>1</b>	<b>100,0</b>	<b>0</b>	<b>0,0</b>	<b>1</b>	<b>1,6</b>	<b>47,5</b>	<b>0,0</b>	<b>Sección D</b>
35	Suministro de energía eléctrica, gas, vapor y aire acondicionado	1	100,0	0	0,0	1	1,6	47,5	0,0	35
<b>Sección E</b>	<b>SUMINISTRO DE AGUA, ACTIVIDADES DE SANEAMIENTO, GESTIÓN DE RESIDUOS Y DESCONTAMINACIÓN</b>	<b>2</b>	<b>100,0</b>	<b>0</b>	<b>0,0</b>	<b>2</b>	<b>3,2</b>	<b>14,7</b>	<b>0,0</b>	<b>Sección E</b>
36	Captación, depuración y distribución de agua	0	0,0	0	0	0	0,0	0,0	0,0	36
37	Recogida y tratamiento de aguas residuales	0	0,0	0	0	0	0,0	0,0	0,0	37
38	Recogida, tratamiento y eliminación de residuos; valorización	2	100,0	0	0,0	2	3,2	24,5	0,0	38
39	Actividades de descontaminación y otros servicios de gestión de residuos	0	0,0	0	0	0	0,0	0,0	0,0	39
<b>Sección F</b>	<b>CONSTRUCCIÓN</b>	<b>6</b>	<b>100,0</b>	<b>0</b>	<b>0,0</b>	<b>6</b>	<b>9,5</b>	<b>5,1</b>	<b>0,0</b>	<b>Sección F</b>
41	Construcción de edificios	4	100,0	0	0,0	4	6,3	9,4	0,0	41
42	Ingeniería civil	1	100,0	0	0,0	1	1,6	21,1	0,0	42
43	Actividades de construcción especializada	1	100,0	0	0,0	1	1,6	1,4	0,0	43
<b>Sección G</b>	<b>COMERCIO AL POR MAYOR Y AL POR MENOR; REPARACIÓN DE VEHÍCULOS DE MOTOR Y MOTOCICLETAS</b>	<b>7</b>	<b>87,5</b>	<b>1</b>	<b>12,5</b>	<b>8</b>	<b>12,7</b>	<b>3,6</b>	<b>0,5</b>	<b>Sección G</b>
45	Venta y reparación de vehículos de motor y motocicletas	1	100,0	0	0,0	1	1,6	3,4	0,0	45
46	Comercio al por mayor e intermediarios del comercio, excepto de vehículos de motor y motocicletas	6	85,7	1	14,3	7	11,1	7,5	2,0	46
47	Comercio al por menor, excepto de vehículos de motor y motocicletas	0	0,0	0	0	0	0,0	0,0	0,0	47
<b>Sección H</b>	<b>TRANSPORTE Y ALMACENAMIENTO</b>	<b>16</b>	<b>94,1</b>	<b>1</b>	<b>5,9</b>	<b>17</b>	<b>27,0</b>	<b>20,8</b>	<b>5,5</b>	<b>Sección H</b>
49	Transporte terrestre y por tubería	13	100,0	0	0,0	13	20,6	24,4	0,0	49
50	Transporte marítimo y por vías navegables interiores	0	0,0	0	0	0	0,0	0,0	0,0	50
51	Transporte aéreo	0	0,0	0	0	0	0,0	0,0	0,0	51
52	Almacenamiento y actividades anexas al transporte	3	75,0	1	25,0	4	6,3	18,2	15,1	52
53	Actividades postales y de correos	0	0,0	0	0	0	0,0	0,0	0,0	53
<b>Sección I</b>	<b>HOSTELERÍA</b>	<b>1</b>	<b>100,0</b>	<b>0</b>	<b>0,0</b>	<b>1</b>	<b>1,6</b>	<b>1,4</b>	<b>0,0</b>	<b>Sección I</b>
55	Servicios de alojamiento	0	0,0	0	0	0	0,0	0,0	0,0	55
56	Servicios de comidas y bebidas	1	100,0	0	0,0	1	1,6	1,6	0,0	56

SECCIONES Y DIVISIONES CNAE-2009		TOTAL DE ACCIDENTES MORTALES EN JORNADA DE TRABAJO								CNAE-2009
		VARONES		MUJERES		TOTAL		I.l cada 100000 trab.		
		Total	%	Total	%	Total	%	VARONES	MUJERES	
<b>Sección J</b>	<b>INFORMACIÓN Y COMUNICACIONES</b>	<b>0</b>	<b>0,0</b>	<b>0</b>	<b>0</b>	<b>0</b>	<b>0,0</b>	<b>0,0</b>	<b>0,0</b>	<b>Sección J</b>
58	Edición	0	0,0	0	0	0	0,0	0,0	0,0	58
59	Actividades cinematográficas, de vídeo y de televisión, grabación de sonido y edición musical	0	0,0	0	0	0	0,0	0,0	0,0	59
60	Actividades de programación y emisión de radio y televisión	0	0,0	0	0	0	0,0	0,0	0,0	60
61	Telecomunicaciones	0	0,0	0	0	0	0,0	0,0	0,0	61
62	Programación, consultoría y otras actividades relacionadas con la informática	0	0,0	0	0	0	0,0	0,0	0,0	62
63	Servicios de información	0	0,0	0	0	0	0,0	0,0	0,0	63
<b>Sección K</b>	<b>ACTIVIDADES FINANCIERAS Y DE SEGUROS</b>	<b>1</b>	<b>100,0</b>	<b>0</b>	<b>0,0</b>	<b>1</b>	<b>1,6</b>	<b>7,1</b>	<b>0,0</b>	<b>Sección K</b>
64	Servicios financieros, excepto seguros y fondos de pensiones	0	0,0	0	0	0	0,0	0,0	0,0	64
65	Seguros, reaseguros y fondos de pensiones, excepto Seguridad Social obligatoria	1	100,0	0	0,0	1	1,6	55,3	0,0	65
66	Actividades auxiliares a los servicios financieros y a los seguros	0	0,0	0	0	0	0,0	0,0	0,0	66
<b>Sección L</b>	<b>ACTIVIDADES INMOBILIARIAS</b>	<b>1</b>	<b>100,0</b>	<b>0</b>	<b>0,0</b>	<b>1</b>	<b>1,6</b>	<b>12,4</b>	<b>0,0</b>	<b>Sección L</b>
68	Actividades inmobiliarias	1	100,0	0	0,0	1	1,6	12,4	0,0	68
<b>Sección M</b>	<b>ACTIVIDADES PROFESIONALES, CIENTÍFICAS Y TÉCNICAS</b>	<b>1</b>	<b>100,0</b>	<b>0</b>	<b>0,0</b>	<b>1</b>	<b>1,6</b>	<b>2,2</b>	<b>0,0</b>	<b>Sección M</b>
69	Actividades jurídicas y de contabilidad	0	0,0	0	0	0	0,0	0,0	0,0	69
70	Actividades de las sedes centrales; actividades de consultoría de gestión empresarial	0	0,0	0	0	0	0,0	0,0	0,0	70
71	Servicios técnicos de arquitectura e ingeniería; ensayos y análisis técnicos	0	0,0	0	0	0	0,0	0,0	0,0	71
72	Investigación y desarrollo	0	0,0	0	0	0	0,0	0,0	0,0	72
73	Publicidad y estudios de mercado	0	0,0	0	0	0	0,0	0,0	0,0	73
74	Otras actividades profesionales, científicas y técnicas	1	100,0	0	0,0	1	1,6	15,2	0,0	74
75	Actividades veterinarias	0	0,0	0	0	0	0,0	0,0	0,0	75
<b>Sección N</b>	<b>ACTIVIDADES ADMINISTRATIVAS Y SERVICIOS AUXILIARES</b>	<b>4</b>	<b>100,0</b>	<b>0</b>	<b>0,0</b>	<b>4</b>	<b>6,3</b>	<b>6,1</b>	<b>0,0</b>	<b>Sección N</b>
77	Actividades de alquiler	0	0,0	0	0	0	0,0	0,0	0,0	77
78	Actividades relacionadas con el empleo	1	100,0	0	0,0	1	1,6	6,1	0,0	78
79	Actividades de agencias de viajes, operadores turísticos, servicios de reservas y otros relacionados	0	0,0	0	0	0	0,0	0,0	0,0	79
80	Actividades de seguridad e investigación	0	0,0	0	0	0	0,0	0,0	0,0	80
81	Servicios a edificios y actividades de jardinería	3	100,0	0	0,0	3	4,8	14,9	0,0	81
82	Actividades administrativas de oficina y otras actividades auxiliares a las empresas	0	0,0	0	0	0	0,0	0,0	0,0	82
<b>Sección O</b>	<b>ADMINISTRACIÓN PÚBLICA Y DEFENSA; SEGURIDAD SOCIAL OBLIGATORIA</b>	<b>2</b>	<b>100,0</b>	<b>0</b>	<b>0,0</b>	<b>2</b>	<b>3,2</b>	<b>4,9</b>	<b>0,0</b>	<b>Sección O</b>
84	Administración Pública y defensa; Seguridad Social obligatoria	2	100,0	0	0,0	2	3,2	4,9	0,0	84
<b>Sección P</b>	<b>EDUCACIÓN</b>	<b>0</b>	<b>0,0</b>	<b>0</b>	<b>0</b>	<b>0</b>	<b>0,0</b>	<b>0,0</b>	<b>0,0</b>	<b>Sección P</b>
85	Educación	0	0,0	0	0	0	0,0	0,0	0,0	85
<b>Sección Q</b>	<b>ACTIVIDADES SANITARIAS Y DE SERVICIOS SOCIALES</b>	<b>1</b>	<b>100,0</b>	<b>0</b>	<b>0,0</b>	<b>1</b>	<b>1,6</b>	<b>2,5</b>	<b>0,0</b>	<b>Sección Q</b>
86	Actividades sanitarias	1	100,0	0	0,0	1	1,6	3,2	0,0	86
87	Asistencia en establecimientos residenciales	0	0,0	0	0	0	0,0	0,0	0,0	87
88	Actividades de servicios sociales sin alojamiento	0	0,0	0	0	0	0,0	0,0	0,0	88
<b>Sección R</b>	<b>ACTIVIDADES ARTÍSTICAS, RECREATIVAS Y DE ENTRETENIMIENTO</b>	<b>0</b>	<b>0,0</b>	<b>0</b>	<b>0</b>	<b>0</b>	<b>0,0</b>	<b>0,0</b>	<b>0,0</b>	<b>Sección R</b>
90	Actividades de creación, artísticas y espectáculos	0	0,0	0	0	0	0,0	0,0	0,0	90
91	Actividades de bibliotecas, archivos, museos y otras actividades culturales	0	0,0	0	0	0	0,0	0,0	0,0	91
92	Actividades de juegos de azar y apuestas	0	0,0	0	0	0	0,0	0,0	0,0	92
93	Actividades deportivas, recreativas y de entretenimiento	0	0,0	0	0	0	0,0	0,0	0,0	93
<b>Sección S</b>	<b>OTROS SERVICIOS</b>	<b>2</b>	<b>100,0</b>	<b>0</b>	<b>0,0</b>	<b>2</b>	<b>3,2</b>	<b>10,6</b>	<b>0,0</b>	<b>Sección S</b>
94	Actividades asociativas	1	100,0	0	0,0	1	1,6	21,7	0,0	94
95	Reparación de ordenadores, efectos personales y artículos de uso doméstico	0	0,0	0	0	0	0,0	0,0	0,0	95
96	Otros servicios personales	1	100,0	0	0,0	1	1,6	10,4	0,0	96
<b>Sección T</b>	<b>ACTIVIDADES DE LOS HOGARES COMO EMPLEADORES Y COMO PRODUCTORES DE BIENES Y SERVICIOS PARA USO PROPIO</b>	<b>0</b>	<b>0,0</b>	<b>0</b>	<b>0</b>	<b>0</b>	<b>0,0</b>	<b>0,0</b>	<b>0,0</b>	<b>Sección T</b>
97	Actividades de los hogares como empleadores de personal doméstico	0	0,0	0	0	0	0,0	0,0	0,0	97
98	Actividades de los hogares como productores de bienes y servicios para uso propio	0	0,0	0	0	0	0,0	0,0	0,0	98
<b>Sección U</b>	<b>ACTIVIDADES DE ORGANIZACIONES Y ORGANISMOS EXTRATERRITORIALES</b>	<b>0</b>	<b>0,0</b>	<b>0</b>	<b>0</b>	<b>0</b>	<b>0,0</b>	<b>0,0</b>	<b>0,0</b>	<b>Sección U</b>
99	Actividades de organizaciones y organismos extraterritoriales	0	0,0	0	0	0	0,0	0,0	0,0	99
<b>OTROS SIN CLASIFICAR</b>		<b>0</b>	<b>0,0</b>	<b>0</b>	<b>0</b>	<b>0</b>	<b>0,0</b>	<b>0,0</b>	<b>0,0</b>	<b>i.i total</b>
<b>TOTAL</b>		<b>60</b>	<b>95,24</b>	<b>3</b>	<b>4,76</b>	<b>63</b>	<b>100</b>	<b>5,8</b>	<b>0,3</b>	<b>3,3</b>

**TOTAL DE ACCIDENTES CON BAJA EN JORNADA DE TRABAJO POR GÉNERO, SECCIONES Y DIVISIONES, EN ALICANTE**

Datos contabilizados según fecha de baja médica, correspondientes al periodo Interanual: enero 2021 - diciembre 2021

Cuadro 8

SECCIONES Y DIVISIONES CNAE-2009		TOTAL DE ACCIDENTES EN JORNADA DE TRABAJO								
		VARONES		MUJERES		TOTAL		I.I cada 100000 trab.		CNAE-2009
		Total	%	Total	%	Total	%	VARONES	MUJERES	
<b>Sección A</b>	<b>AGRICULTURA, GANADERÍA, SILVICULTURA Y PESCA</b>	<b>649</b>	<b>79,6</b>	<b>166</b>	<b>20,4</b>	<b>815</b>	<b>5,4</b>	<b>5.326,8</b>	<b>3.568,3</b>	<b>Sección A</b>
01	Agricultura, ganadería, caza y servicios relacionados con las mismas	534	76,8	161	23,2	695	4,6	4.918,6	3.544,2	01
02	Silvicultura y explotación forestal	41	91,1	4	8,9	45	0,3	8.697,2	5.280,5	02
03	Pesca y acuicultura	74	98,7	1	1,3	75	0,5	8.690,5	2.505,2	03
<b>Sección B</b>	<b>INDUSTRIAS EXTRACTIVAS</b>	<b>33</b>	<b>97,1</b>	<b>1</b>	<b>2,9</b>	<b>34</b>	<b>0,2</b>	<b>5.715,9</b>	<b>1.834,9</b>	<b>Sección B</b>
05	Extracción de antracita, hulla y lignito	0	0,0	0	0	0	0,0	0,0	0,0	05
06	Extracción de crudo de petróleo y gas natural	0	0,0	0	0	0	0,0	0,0	0,0	06
07	Extracción de minerales metálicos	1	100,0	0	0,0	1	0,0	92.307,7	0,0	07
08	Otras industrias extractivas	32	97,0	1	3,0	33	0,2	5.699,0	1.941,7	08
09	Actividades de apoyo a las industrias extractivas	0	0,0	0	0	0	0,0	0,0	0,0	09
<b>Sección C</b>	<b>INDUSTRIA MANUFACTURERA</b>	<b>2.139</b>	<b>84,3</b>	<b>399</b>	<b>15,7</b>	<b>2.538</b>	<b>16,9</b>	<b>3.943,5</b>	<b>1.633,1</b>	<b>Sección C</b>
10	Industria de la alimentación	248	64,3	137	35,7	385	2,6	4.673,0	3.010,8	10
11	Fabricación de bebidas	11	84,6	2	15,4	13	0,1	3.244,0	1.255,9	11
12	Industria del tabaco	0	0,0	0	0	0	0,0	0,0	0,0	12
13	Industria textil	243	82,8	51	17,2	294	2,0	4.489,1	2.376,4	13
14	Confección de prendas de vestir	7	77,8	2	22,2	9	0,1	2.018,7	220,4	14
15	Industria del cuero y del calzado	147	69,8	64	30,2	211	1,4	1.589,6	872,0	15
16	Industria de la madera y del corcho, excepto muebles; cestería y espartería	102	95,3	5	4,7	107	0,7	4.581,5	1.115,4	16
17	Industria del papel	62	89,9	7	10,1	69	0,5	2.715,2	992,0	17
18	Artes gráficas y reproducción de soportes grabados	31	83,8	6	16,2	37	0,2	1.725,8	868,6	18
19	Coquerías y refinación de petróleo	0	0,0	0	0	0	0,0	0,0	0,0	19
20	Industria química	78	79,8	20	20,2	98	0,7	5.508,2	2.771,5	20
21	Fabricación de productos farmacéuticos	4	80,0	1	20,0	5	0,0	1.223,2	365,2	21
22	Fabricación de productos de caucho y plásticos	286	83,5	57	16,5	343	2,3	4.709,7	2.598,0	22
23	Fabricación de otros productos minerales no metálicos	175	96,2	7	3,8	182	1,2	5.108,7	1.302,1	23
24	Metalurgia; fabricación de productos de hierro, acero y ferroaleaciones	76	91,6	7	8,4	83	0,6	6.867,0	4.506,4	24
25	Fabricación de productos metálicos, excepto maquinaria y equipo	299	96,8	10	3,2	309	2,1	5.196,6	918,4	25
26	Fabricación de productos informáticos, electrónicos y ópticos	1	100,0	0	0,0	1	0,0	537,6	0,0	26
27	Fabricación de material y equipo eléctrico	15	93,8	1	6,3	16	0,1	2.437,4	679,1	27
28	Fabricación de maquinaria y equipo n.c.o.p.	99	100,0	0	0,0	99	0,7	3.927,5	0,0	28
29	Fabricación de vehículos de motor, remolques y semirremolques	19	95,0	1	5,0	20	0,1	9.802,2	3.669,7	29
30	Fabricación de otro material de transporte	23	100,0	0	0,0	23	0,2	4.720,4	0,0	30
31	Fabricación de muebles	56	96,6	2	3,4	58	0,4	3.318,2	538,5	31
32	Otras industrias manufactureras	47	72,7	18	27,3	65	0,4	3.171,4	1.545,8	32
33	Reparación e instalación de maquinaria y equipo	109	98,2	2	1,8	111	0,7	5.598,8	700,5	33
<b>Sección D</b>	<b>SUMINISTRO DE ENERGÍA ELÉCTRICA, GAS, VAPOR Y AIRE ACONDICIONADO</b>	<b>4</b>	<b>100,0</b>	<b>0</b>	<b>0,0</b>	<b>4</b>	<b>0,0</b>	<b>872,4</b>	<b>0,0</b>	<b>Sección D</b>
35	Suministro de energía eléctrica, gas, vapor y aire acondicionado	4	100,0	0	0,0	4	0,0	872,4	0,0	35
<b>Sección E</b>	<b>SUMINISTRO DE AGUA, ACTIVIDADES DE SANEAMIENTO, GESTIÓN DE RESIDUOS Y DESCONTAMINACIÓN</b>	<b>296</b>	<b>87,7</b>	<b>42</b>	<b>12,3</b>	<b>338</b>	<b>2,3</b>	<b>5.747,4</b>	<b>3.638,0</b>	<b>Sección E</b>
36	Captación, depuración y distribución de agua	41	100,0	0	0,0	41	0,3	2.339,8	0,0	36
37	Recogida y tratamiento de aguas residuales	16	100,0	0	0,0	16	0,1	6.033,9	0,0	37
38	Recogida, tratamiento y eliminación de residuos; valorización	235	85,2	41	14,8	276	1,8	7.533,0	6.612,1	38
39	Actividades de descontaminación y otros servicios de gestión de residuos	4	80,0	1	20,0	5	0,0	22.748,8	17.142,9	39
<b>Sección F</b>	<b>CONSTRUCCIÓN</b>	<b>2.644</b>	<b>98,8</b>	<b>32</b>	<b>1,2</b>	<b>2.676</b>	<b>17,8</b>	<b>5.835,7</b>	<b>556,3</b>	<b>Sección F</b>
41	Construcción de edificios	1.095	98,5	17	1,5	1.112	7,4	6.687,7	572,7	41
42	Ingeniería civil	93	98,9	1	1,1	94	0,6	5.467,4	567,9	42
43	Actividades de construcción especializada	1.456	99,0	14	1,0	1.470	9,8	5.346,4	536,5	43
<b>Sección G</b>	<b>COMERCIO AL POR MAYOR Y AL POR MENOR; REPARACIÓN DE VEHÍCULOS DE MOTOR Y MOTOCICLETAS</b>	<b>1.569</b>	<b>66,6</b>	<b>789</b>	<b>33,4</b>	<b>2.358</b>	<b>15,7</b>	<b>2.253,5</b>	<b>1.245,9</b>	<b>Sección G</b>
45	Venta y reparación de vehículos de motor y motocicletas	344	95,6	16	4,4	360	2,4	3.206,9	744,2	45
46	Comercio al por mayor e intermediarios del comercio, excepto de vehículos de motor y motocicletas	619	78,3	172	21,7	791	5,3	2.398,6	1.196,5	46
47	Comercio al por menor, excepto de vehículos de motor y motocicletas	606	50,2	601	49,8	1.207	8,0	1.831,0	1.283,7	47
<b>Sección H</b>	<b>TRANSPORTE Y ALMACENAMIENTO</b>	<b>912</b>	<b>86,9</b>	<b>138</b>	<b>13,1</b>	<b>1.050</b>	<b>7,0</b>	<b>4.000,4</b>	<b>2.537,7</b>	<b>Sección H</b>
49	Transporte terrestre y por tubería	611	95,2	31	4,8	642	4,3	3.890,3	1.340,0	49
50	Transporte marítimo y por vías navegables interiores	39	86,7	6	13,3	45	0,3	4.750,8	1.565,6	50
51	Transporte aéreo	14	100,0	0	0,0	14	0,1	2.084,6	0,0	51
52	Almacenamiento y actividades anexas al transporte	118	83,9	23	16,1	141	0,9	3.070,0	1.514,7	52
53	Actividades postales y de correos	129	62,2	79	37,8	208	1,4	7.427,0	7.357,6	53
<b>Sección I</b>	<b>HOSTELERÍA</b>	<b>766</b>	<b>52,0</b>	<b>708</b>	<b>48,0</b>	<b>1.474</b>	<b>9,8</b>	<b>2.272,7</b>	<b>1.899,4</b>	<b>Sección I</b>
55	Servicios de alojamiento	143	44,8	176	55,2	319	2,1	2.516,2	2.618,9	55
56	Servicios de comidas y bebidas	623	54,0	532	46,0	1.155	7,7	2.222,5	1.741,6	56

SECCIONES Y DIVISIONES CNAE-2009		TOTAL DE ACCIDENTES EN JORNADA DE TRABAJO								
		VARONES		MUJERES		TOTAL		I.I cada 100000 trab.		CNAE-2009
		Total	%	Total	%	Total	%	VARONES	MUJERES	
<b>Sección J</b>	<b>INFORMACIÓN Y COMUNICACIONES</b>	<b>83</b>	<b>84,8</b>	<b>15</b>	<b>15,2</b>	<b>98</b>	<b>0,7</b>	<b>994,3</b>	<b>419,0</b>	<b>Sección J</b>
58	Edición	1	100,0	0	0,0	1	0,0	307,9	0,0	58
59	Actividades cinematográficas, de vídeo y de televisión, grabación de sonido y edición musical	1	50,0	1	50,0	2	0,0	285,5	493,4	59
60	Actividades de programación y emisión de radio y televisión	13	92,9	1	7,1	14	0,1	3.862,3	390,6	60
61	Telecomunicaciones	59	98,3	1	1,7	60	0,4	3.661,8	152,1	61
62	Programación, consultoría y otras actividades relacionadas con la informática	5	29,4	11	70,6	16	0,1	88,3	575,3	62
63	Servicios de información	5	100,0	0	0,0	5	0,0	1.220,8	0,0	63
<b>Sección K</b>	<b>ACTIVIDADES FINANCIERAS Y DE SEGUROS</b>	<b>6</b>	<b>38,9</b>	<b>10</b>	<b>61,1</b>	<b>16</b>	<b>0,1</b>	<b>130,5</b>	<b>173,2</b>	<b>Sección K</b>
64	Servicios financieros, excepto seguros y fondos de pensiones	4	36,4	7	63,6	11	0,1	162,3	229,3	64
65	Seguros, reaseguros y fondos de pensiones, excepto Seguridad Social obligatoria	2	50,0	2	50,0	3	0,0	243,0	242,8	65
66	Actividades auxiliares a los servicios financieros y a los seguros	1	33,3	1	66,7	2	0,0	39,5	67,5	66
<b>Sección L</b>	<b>ACTIVIDADES INMOBILIARIAS</b>	<b>28</b>	<b>76,9</b>	<b>9</b>	<b>23,1</b>	<b>37</b>	<b>0,2</b>	<b>720,8</b>	<b>183,9</b>	<b>Sección L</b>
68	Actividades inmobiliarias	28	76,9	9	23,1	37	0,2	720,8	183,9	68
<b>Sección M</b>	<b>ACTIVIDADES PROFESIONALES, CIENTÍFICAS Y TÉCNICAS</b>	<b>107</b>	<b>79,9</b>	<b>27</b>	<b>20,1</b>	<b>134</b>	<b>0,9</b>	<b>786,4</b>	<b>180,5</b>	<b>Sección M</b>
69	Actividades jurídicas y de contabilidad	9	45,5	11	54,5	20	0,1	208,5	163,0	69
70	Actividades de las sedes centrales; actividades de consultoría de gestión empresarial	4	62,5	3	37,5	7	0,0	347,7	169,3	70
71	Servicios técnicos de arquitectura e ingeniería; ensayos y análisis técnicos	41	97,6	1	2,4	42	0,3	1.191,1	64,5	71
72	Investigación y desarrollo	4	71,4	2	28,6	6	0,0	735,1	185,3	72
73	Publicidad y estudios de mercado	16	100,0	0	0,0	16	0,1	1.079,9	0,0	73
74	Otras actividades profesionales, científicas y técnicas	32	82,1	7	17,9	39	0,3	1.497,9	332,6	74
75	Actividades veterinarias	2	40,0	2	60,0	4	0,0	462,1	268,0	75
<b>Sección N</b>	<b>ACTIVIDADES ADMINISTRATIVAS Y SERVICIOS AUXILIARES</b>	<b>444</b>	<b>60,0</b>	<b>296</b>	<b>40,0</b>	<b>740</b>	<b>4,9</b>	<b>2.216,0</b>	<b>1.381,5</b>	<b>Sección N</b>
77	Actividades de alquiler	47	96,0	2	4,0	49	0,3	2.338,9	215,8	77
78	Actividades relacionadas con el empleo	13	82,4	3	17,6	16	0,1	391,2	182,2	78
79	Actividades de agencias de viajes, operadores turísticos, servicios de reservas y otros relacionados	2	66,7	1	33,3	3	0,0	358,4	121,0	79
80	Actividades de seguridad e investigación	65	83,8	13	16,3	78	0,5	2.334,7	2.258,0	80
81	Servicios a edificios y actividades de jardinería	276	52,0	255	48,0	531	3,5	3.382,0	1.775,0	81
82	Actividades administrativas de oficina y otras actividades auxiliares a las empresas	41	64,6	22	35,4	63	0,4	1.300,9	689,5	82
<b>Sección O</b>	<b>ADMINISTRACIÓN PÚBLICA Y DEFENSA; SEGURIDAD SOCIAL OBLIGATORIA</b>	<b>481</b>	<b>71,7</b>	<b>189</b>	<b>28,3</b>	<b>670</b>	<b>4,5</b>	<b>3.237,4</b>	<b>1.252,7</b>	<b>Sección O</b>
84	Administración Pública y defensa; Seguridad Social obligatoria	481	71,7	189	28,3	670	4,5	3.237,4	1.252,7	84
<b>Sección P</b>	<b>EDUCACIÓN</b>	<b>61</b>	<b>28,6</b>	<b>152</b>	<b>71,4</b>	<b>213</b>	<b>1,4</b>	<b>526,3</b>	<b>714,4</b>	<b>Sección P</b>
85	Educación	61	28,6	152	71,4	213	1,4	526,3	714,4	85
<b>Sección Q</b>	<b>ACTIVIDADES SANITARIAS Y DE SERVICIOS SOCIALES</b>	<b>294</b>	<b>23,0</b>	<b>985</b>	<b>77,0</b>	<b>1279</b>	<b>8,5</b>	<b>1.985,9</b>	<b>2.533,0</b>	<b>Sección Q</b>
86	Actividades sanitarias	201	24,0	640	76,0	841	5,6	1.733,9	2.188,7	86
87	Asistencia en establecimientos residenciales	53	18,7	232	81,3	285	1,9	3.539,2	4.370,7	87
88	Actividades de servicios sociales sin alojamiento	39	25,6	114	74,4	153	1,0	2.331,8	2.607,3	88
<b>Sección R</b>	<b>ACTIVIDADES ARTÍSTICAS, RECREATIVAS Y DE ENTRETENIMIENTO</b>	<b>155</b>	<b>71,7</b>	<b>61</b>	<b>28,3</b>	<b>216</b>	<b>1,4</b>	<b>2.198,4</b>	<b>1.302,0</b>	<b>Sección R</b>
90	Actividades de creación, artísticas y espectáculos	3	80,0	1	20,0	4	0,0	321,8	140,7	90
91	Actividades de bibliotecas, archivos, museos y otras actividades culturales	20	80,0	5	20,0	25	0,2	6.119,3	2.811,6	91
92	Actividades de juegos de azar y apuestas	4	28,6	10	71,4	14	0,1	447,2	971,6	92
93	Actividades deportivas, recreativas y de entretenimiento	128	73,7	45	26,3	173	1,2	2.639,1	1.560,4	93
<b>Sección S</b>	<b>OTROS SERVICIOS</b>	<b>162</b>	<b>61,0</b>	<b>103</b>	<b>39,0</b>	<b>265</b>	<b>1,8</b>	<b>2.358,4</b>	<b>826,1</b>	<b>Sección S</b>
94	Actividades asociativas	27	52,9	24	47,1	51	0,3	1.706,3	1.173,9	94
95	Reparación de ordenadores, efectos personales y artículos de uso doméstico	24	100,0	0	0,0	24	0,2	1.448,5	0,0	95
96	Otros servicios personales	111	58,4	79	41,6	190	1,3	3.065,2	790,1	96
<b>Sección T</b>	<b>ACTIVIDADES DE LOS HOGARES COMO EMPLEADORES Y COMO PRODUCTORES DE BIENES Y SERVICIOS PARA USO PROPIO</b>	<b>25</b>	<b>43,8</b>	<b>32</b>	<b>56,3</b>	<b>56</b>	<b>0,4</b>	<b>1.288,9</b>	<b>353,7</b>	<b>Sección T</b>
97	Actividades de los hogares como empleadores de personal doméstico	25	43,8	32	56,3	56	0,4	1.288,9	353,7	97
98	Actividades de los hogares como productores de bienes y servicios para uso propio	0	0,0	0	0,0	0	0,0	0,0	0,0	98
<b>Sección U</b>	<b>ACTIVIDADES DE ORGANIZACIONES Y ORGANISMOS EXTRATERRITORIALES</b>	<b>7</b>	<b>87,5</b>	<b>1</b>	<b>12,5</b>	<b>8</b>	<b>0,1</b>	<b>28.378,4</b>	<b>3.133,2</b>	<b>Sección U</b>
99	Actividades de organizaciones y organismos extraterritoriales	7	87,5	1	12,5	8	0,1	28.378,4	3.133,2	99
<b>OTROS SIN CLASIFICAR</b>		<b>0</b>	<b>0,0</b>	<b>0</b>	<b>0</b>	<b>0</b>	<b>0,0</b>	<b>0,0</b>	<b>0,0</b>	<b>i.i total</b>
<b>TOTAL</b>		<b>10.980</b>	<b>73,11</b>	<b>4.039</b>	<b>26,89</b>	<b>15.019</b>	<b>100</b>	<b>3.120,8</b>	<b>1.374,5</b>	<b>2.326,1</b>

**ACCIDENTES GRAVES EN JORNADA DE TRABAJO POR GÉNERO, SECCIONES Y DIVISIONES, EN ALICANTE**

Datos contabilizados según fecha de baja médica, correspondientes al periodo Interanual: enero 2021 - diciembre 2021

Cuadro 9

SECCIONES Y DIVISIONES CNAE-2009		ACCIDENTES GRAVES EN JORNADA DE TRABAJO								CNAE-2009
		VARONES		MUJERES		TOTAL		I.I cada 100000 trab.		
		Total	%	Total	%	Total	%	VARONES	MUJERES	
<b>Sección A</b>	<b>AGRICULTURA, GANADERÍA, SILVICULTURA Y PESCA</b>	<b>4</b>	<b>80,0</b>	<b>1</b>	<b>20,0</b>	<b>5</b>	<b>5,0</b>	<b>32,8</b>	<b>21,4</b>	<b>Sección A</b>
01	Agricultura, ganadería, caza y servicios relacionados con las mismas	3	75,0	1	25,0	4	4,0	27,6	22,0	01
02	Silvicultura y explotación forestal	0	0,0	0	0	0	0,0	0,0	0,0	02
03	Pesca y acuicultura	1	100,0	0	0,0	1	1,0	117,4	0,0	03
<b>Sección B</b>	<b>INDUSTRIAS EXTRACTIVAS</b>	<b>0</b>	<b>0,0</b>	<b>0</b>	<b>0</b>	<b>0</b>	<b>0,0</b>	<b>0,0</b>	<b>0,0</b>	<b>Sección B</b>
05	Extracción de antracita, hulla y lignito	0	0,0	0	0	0	0,0	0,0	0,0	05
06	Extracción de crudo de petróleo y gas natural	0	0,0	0	0	0	0,0	0,0	0,0	06
07	Extracción de minerales metálicos	0	0,0	0	0	0	0,0	0,0	0,0	07
08	Otras industrias extractivas	0	0,0	0	0	0	0,0	0,0	0,0	08
09	Actividades de apoyo a las industrias extractivas	0	0,0	0	0	0	0,0	0,0	0,0	09
<b>Sección C</b>	<b>INDUSTRIA MANUFACTURERA</b>	<b>15</b>	<b>93,8</b>	<b>1</b>	<b>6,3</b>	<b>16</b>	<b>15,8</b>	<b>27,7</b>	<b>4,1</b>	<b>Sección C</b>
10	Industria de la alimentación	3	100,0	0	0,0	3	3,0	56,6	0,0	10
11	Fabricación de bebidas	0	0,0	0	0	0	0,0	0,0	0,0	11
12	Industria del tabaco	0	0,0	0	0	0	0,0	0,0	0,0	12
13	Industria textil	2	100,0	0	0,0	2	2,0	36,9	0,0	13
14	Confección de prendas de vestir	0	0,0	0	0	0	0,0	0,0	0,0	14
15	Industria del cuero y del calzado	1	100,0	0	0,0	1	1,0	10,8	0,0	15
16	Industria de la madera y del corcho, excepto muebles; cestería y espartería	1	100,0	0	0,0	1	1,0	44,9	0,0	16
17	Industria del papel	1	100,0	0	0,0	1	1,0	43,8	0,0	17
18	Artes gráficas y reproducción de soportes grabados	0	0,0	0	0	0	0,0	0,0	0,0	18
19	Coquerías y refino de petróleo	0	0,0	0	0	0	0,0	0,0	0,0	19
20	Industria química	0	0,0	0	0	0	0,0	0,0	0,0	20
21	Fabricación de productos farmacéuticos	0	0,0	0	0	0	0,0	0,0	0,0	21
22	Fabricación de productos de caucho y plásticos	2	66,7	1	33,3	3	3,0	32,9	45,8	22
23	Fabricación de otros productos minerales no metálicos	1	100,0	0	0,0	1	1,0	29,2	0,0	23
24	Metalurgia; fabricación de productos de hierro, acero y ferroaleaciones	0	0,0	0	0	0	0,0	0,0	0,0	24
25	Fabricación de productos metálicos, excepto maquinaria y equipo	3	100,0	0	0,0	3	3,0	52,1	0,0	25
26	Fabricación de productos informáticos, electrónicos y ópticos	0	0,0	0	0	0	0,0	0,0	0,0	26
27	Fabricación de material y equipo eléctrico	0	0,0	0	0	0	0,0	0,0	0,0	27
28	Fabricación de maquinaria y equipo n.c.o.p.	0	0,0	0	0	0	0,0	0,0	0,0	28
29	Fabricación de vehículos de motor, remolques y semirremolques	0	0,0	0	0	0	0,0	0,0	0,0	29
30	Fabricación de otro material de transporte	0	0,0	0	0	0	0,0	0,0	0,0	30
31	Fabricación de muebles	0	0,0	0	0	0	0,0	0,0	0,0	31
32	Otras industrias manufactureras	0	0,0	0	0	0	0,0	0,0	0,0	32
33	Reparación e instalación de maquinaria y equipo	1	100,0	0	0,0	1	1,0	51,4	0,0	33
<b>Sección D</b>	<b>SUMINISTRO DE ENERGÍA ELÉCTRICA, GAS, VAPOR Y AIRE ACONDICIONADO</b>	<b>0</b>	<b>0,0</b>	<b>0</b>	<b>0</b>	<b>0</b>	<b>0,0</b>	<b>0,0</b>	<b>0,0</b>	<b>Sección D</b>
35	Suministro de energía eléctrica, gas, vapor y aire acondicionado	0	0,0	0	0	0	0,0	0,0	0,0	35
<b>Sección E</b>	<b>SUMINISTRO DE AGUA, ACTIVIDADES DE SANEAMIENTO, GESTIÓN DE RESIDUOS Y DESCONTAMINACIÓN</b>	<b>1</b>	<b>100,0</b>	<b>0</b>	<b>0,0</b>	<b>1</b>	<b>1,0</b>	<b>19,4</b>	<b>0,0</b>	<b>Sección E</b>
36	Captación, depuración y distribución de agua	0	0,0	0	0	0	0,0	0,0	0,0	36
37	Recogida y tratamiento de aguas residuales	0	0,0	0	0	0	0,0	0,0	0,0	37
38	Recogida, tratamiento y eliminación de residuos; valorización	1	100,0	0	0,0	1	1,0	32,0	0,0	38
39	Actividades de descontaminación y otros servicios de gestión de residuos	0	0,0	0	0	0	0,0	0,0	0,0	39
<b>Sección F</b>	<b>CONSTRUCCIÓN</b>	<b>38</b>	<b>100,0</b>	<b>0</b>	<b>0,0</b>	<b>38</b>	<b>37,6</b>	<b>83,9</b>	<b>0,0</b>	<b>Sección F</b>
41	Construcción de edificios	16	100,0	0	0,0	16	15,8	97,7	0,0	41
42	Ingeniería civil	1	100,0	0	0,0	1	1,0	58,8	0,0	42
43	Actividades de construcción especializada	21	100,0	0	0,0	21	20,8	77,1	0,0	43
<b>Sección G</b>	<b>COMERCIO AL POR MAYOR Y AL POR MENOR; REPARACIÓN DE VEHÍCULOS DE MOTOR Y MOTOCICLETAS</b>	<b>4</b>	<b>42,9</b>	<b>6</b>	<b>57,1</b>	<b>10</b>	<b>9,9</b>	<b>6,2</b>	<b>9,0</b>	<b>Sección G</b>
45	Venta y reparación de vehículos de motor y motocicletas	0	14,3	2	85,7	2	2,0	2,7	81,1	45
46	Comercio al por mayor e intermediarios del comercio, excepto de vehículos de motor y motocicletas	4	75,0	1	25,0	5	5,0	14,5	8,7	46
47	Comercio al por menor, excepto de vehículos de motor y motocicletas	2	66,7	1	33,3	3	3,0	6,0	2,1	47
<b>Sección H</b>	<b>TRANSPORTE Y ALMACENAMIENTO</b>	<b>7</b>	<b>100,0</b>	<b>0</b>	<b>0,0</b>	<b>7</b>	<b>6,9</b>	<b>30,7</b>	<b>0,0</b>	<b>Sección H</b>
49	Transporte terrestre y por tubería	5	100,0	0	0,0	5	5,0	31,8	0,0	49
50	Transporte marítimo y por vías navegables interiores	0	0,0	0	0	0	0,0	0,0	0,0	50
51	Transporte aéreo	0	0,0	0	0	0	0,0	0,0	0,0	51
52	Almacenamiento y actividades anexas al transporte	2	100,0	0	0,0	2	2,0	51,9	0,0	52
53	Actividades postales y de correos	0	0,0	0	0	0	0,0	0,0	0,0	53
<b>Sección I</b>	<b>HOSTELERÍA</b>	<b>1</b>	<b>25,0</b>	<b>2</b>	<b>75,0</b>	<b>3</b>	<b>3,0</b>	<b>2,2</b>	<b>6,0</b>	<b>Sección I</b>
55	Servicios de alojamiento	0	0,0	1	100,0	1	1,0	0,0	14,9	55
56	Servicios de comidas y bebidas	1	50,0	1	50,0	2	2,0	3,6	3,3	56

SECCIONES Y DIVISIONES CNAE-2009		ACCIDENTES GRAVES EN JORNADA DE TRABAJO								
		VARONES		MUJERES		TOTAL		I.I cada 100000 trab.		CNAE-2009
		Total	%	Total	%	Total	%	VARONES	MUJERES	
<b>Sección J</b>	<b>INFORMACIÓN Y COMUNICACIONES</b>	<b>2</b>	<b>100,0</b>	<b>0</b>	<b>0,0</b>	<b>2</b>	<b>2,0</b>	<b>23,9</b>	<b>0,0</b>	<b>Sección J</b>
58	Edición	0	0,0	0	0	0	0,0	0,0	0,0	58
59	Actividades cinematográficas, de vídeo y de televisión, grabación de sonido y edición musical	0	0,0	0	0	0	0,0	0,0	0,0	59
60	Actividades de programación y emisión de radio y televisión	0	0,0	0	0	0	0,0	0,0	0,0	60
61	Telecomunicaciones	2	100,0	0	0,0	2	2,0	124,1	0,0	61
62	Programación, consultoría y otras actividades relacionadas con la informática	0	0,0	0	0	0	0,0	0,0	0,0	62
63	Servicios de información	0	0,0	0	0	0	0,0	0,0	0,0	63
<b>Sección K</b>	<b>ACTIVIDADES FINANCIERAS Y DE SEGUROS</b>	<b>0</b>	<b>0,0</b>	<b>0</b>	<b>0,0</b>	<b>0</b>	<b>0,0</b>	<b>0,0</b>	<b>0,0</b>	<b>Sección K</b>
64	Servicios financieros, excepto seguros y fondos de pensiones	0	0,0	0	0	0	0,0	0,0	0,0	64
65	Seguros, reaseguros y fondos de pensiones, excepto Seguridad Social obligatoria	0	0,0	0	0	0	0,0	0,0	0,0	65
66	Actividades auxiliares a los servicios financieros y a los seguros	0	0,0	0	0	0	0,0	0,0	0,0	66
<b>Sección L</b>	<b>ACTIVIDADES INMOBILIARIAS</b>	<b>1</b>	<b>50,0</b>	<b>1</b>	<b>50,0</b>	<b>1</b>	<b>1,0</b>	<b>12,7</b>	<b>10,8</b>	<b>Sección L</b>
68	Actividades inmobiliarias	1	50,0	1	50,0	1	1,0	12,7	10,8	68
<b>Sección M</b>	<b>ACTIVIDADES PROFESIONALES, CIENTÍFICAS Y TÉCNICAS</b>	<b>1</b>	<b>100,0</b>	<b>0</b>	<b>0,0</b>	<b>1</b>	<b>1,0</b>	<b>7,3</b>	<b>0,0</b>	<b>Sección M</b>
69	Actividades jurídicas y de contabilidad	0	0,0	0	0	0	0,0	0,0	0,0	69
70	Actividades de las sedes centrales; actividades de consultoría de gestión empresarial	0	0,0	0	0	0	0,0	0,0	0,0	70
71	Servicios técnicos de arquitectura e ingeniería; ensayos y análisis técnicos	1	100,0	0	0,0	1	1,0	29,1	0,0	71
72	Investigación y desarrollo	0	0,0	0	0	0	0,0	0,0	0,0	72
73	Publicidad y estudios de mercado	0	0,0	0	0	0	0,0	0,0	0,0	73
74	Otras actividades profesionales, científicas y técnicas	0	0,0	0	0	0	0,0	0,0	0,0	74
75	Actividades veterinarias	0	0,0	0	0	0	0,0	0,0	0,0	75
<b>Sección N</b>	<b>ACTIVIDADES ADMINISTRATIVAS Y SERVICIOS AUXILIARES</b>	<b>4</b>	<b>100,0</b>	<b>0</b>	<b>0,0</b>	<b>4</b>	<b>4,0</b>	<b>20,0</b>	<b>0,0</b>	<b>Sección N</b>
77	Actividades de alquiler	1	100,0	0	0,0	1	1,0	49,7	0,0	77
78	Actividades relacionadas con el empleo	0	0,0	0	0	0	0,0	0,0	0,0	78
79	Actividades de agencias de viajes, operadores turísticos, servicios de reservas y otros relacionados	0	0,0	0	0	0	0,0	0,0	0,0	79
80	Actividades de seguridad e investigación	0	0,0	0	0	0	0,0	0,0	0,0	80
81	Servicios a edificios y actividades de jardinería	2	100,0	0	0,0	2	2,0	24,5	0,0	81
82	Actividades administrativas de oficina y otras actividades auxiliares a las empresas	1	100,0	0	0,0	1	1,0	32,0	0,0	82
<b>Sección O</b>	<b>ADMINISTRACIÓN PÚBLICA Y DEFENSA; SEGURIDAD SOCIAL OBLIGATORIA</b>	<b>0</b>	<b>0,0</b>	<b>0</b>	<b>0,0</b>	<b>0</b>	<b>0,0</b>	<b>0,0</b>	<b>0,0</b>	<b>Sección O</b>
84	Administración Pública y defensa; Seguridad Social obligatoria	0	0,0	0	0	0	0,0	0,0	0,0	84
<b>Sección P</b>	<b>EDUCACIÓN</b>	<b>1</b>	<b>33,3</b>	<b>2</b>	<b>66,7</b>	<b>3</b>	<b>3,0</b>	<b>8,6</b>	<b>9,4</b>	<b>Sección P</b>
85	Educación	1	33,3	2	66,7	3	3,0	8,6	9,4	85
<b>Sección Q</b>	<b>ACTIVIDADES SANITARIAS Y DE SERVICIOS SOCIALES</b>	<b>2</b>	<b>66,7</b>	<b>1</b>	<b>33,3</b>	<b>3</b>	<b>3,0</b>	<b>13,5</b>	<b>2,6</b>	<b>Sección Q</b>
86	Actividades sanitarias	2	66,7	1	33,3	3	3,0	17,2	3,4	86
87	Asistencia en establecimientos residenciales	0	0,0	0	0	0	0,0	0,0	0,0	87
88	Actividades de servicios sociales sin alojamiento	0	0,0	0	0	0	0,0	0,0	0,0	88
<b>Sección R</b>	<b>ACTIVIDADES ARTÍSTICAS, RECREATIVAS Y DE ENTRETENIMIENTO</b>	<b>3</b>	<b>100,0</b>	<b>0</b>	<b>0,0</b>	<b>3</b>	<b>3,0</b>	<b>42,6</b>	<b>0,0</b>	<b>Sección R</b>
90	Actividades de creación, artísticas y espectáculos	0	0,0	0	0	0	0,0	0,0	0,0	90
91	Actividades de bibliotecas, archivos, museos y otras actividades culturales	0	0,0	0	0	0	0,0	0,0	0,0	91
92	Actividades de juegos de azar y apuestas	0	0,0	0	0	0	0,0	0,0	0,0	92
93	Actividades deportivas, recreativas y de entretenimiento	3	100,0	0	0,0	3	3,0	62,1	0,0	93
<b>Sección S</b>	<b>OTROS SERVICIOS</b>	<b>3</b>	<b>100,0</b>	<b>0</b>	<b>0,0</b>	<b>3</b>	<b>3,0</b>	<b>43,7</b>	<b>0,0</b>	<b>Sección S</b>
94	Actividades asociativas	0	0,0	0	0	0	0,0	0,0	0,0	94
95	Reparación de ordenadores, efectos personales y artículos de uso doméstico	0	0,0	0	0	0	0,0	0,0	0,0	95
96	Otros servicios personales	3	100,0	0	0,0	3	3,0	82,9	0,0	96
<b>Sección T</b>	<b>ACTIVIDADES DE LOS HOGARES COMO EMPLEADORES Y COMO PRODUCTORES DE BIENES Y SERVICIOS PARA USO PROPIO</b>	<b>1</b>	<b>100,0</b>	<b>0</b>	<b>0,0</b>	<b>1</b>	<b>1,0</b>	<b>52,6</b>	<b>0,0</b>	<b>Sección T</b>
97	Actividades de los hogares como empleadores de personal doméstico	1	100,0	0	0,0	1	1,0	52,6	0,0	97
98	Actividades de los hogares como productores de bienes y servicios para uso propio	0	0,0	0	0	0	0,0	0,0	0,0	98
<b>Sección U</b>	<b>ACTIVIDADES DE ORGANIZACIONES Y ORGANISMOS EXTRATERRITORIALES</b>	<b>0</b>	<b>0,0</b>	<b>0</b>	<b>0,0</b>	<b>0</b>	<b>0,0</b>	<b>0,0</b>	<b>0,0</b>	<b>Sección U</b>
99	Actividades de organizaciones y organismos extraterritoriales	0	0,0	0	0	0	0,0	0,0	0,0	99
<b>OTROS SIN CLASIFICAR</b>		<b>0</b>	<b>0,0</b>	<b>0</b>	<b>0,0</b>	<b>0</b>	<b>0,0</b>	<b>0,0</b>	<b>0,0</b>	<b>i.i total</b>
<b>TOTAL</b>		<b>90</b>	<b>89,11</b>	<b>11</b>	<b>10,89</b>	<b>101</b>	<b>100</b>	<b>25,6</b>	<b>3,7</b>	<b>15,6</b>

**TOTAL DE ACCIDENTES MORTALES EN JORNADA DE TRABAJO POR GÉNERO, SECCIONES Y DIVISIONES, EN ALICANTE**

Datos contabilizados según fecha de baja médica, correspondientes al periodo Interanual: enero 2021 - diciembre 2021

Cuadro 10

SECCIONES Y DIVISIONES CNAE-2009		TOTAL DE ACCIDENTES MORTALES EN JORNADA DE TRABAJO								
		VARONES		MUJERES		TOTAL		I.I cada 100000 trab.		CNAE-2009
		Total	%	Total	%	Total	%	VARONES	MUJERES	
<b>Sección A</b>	<b>AGRICULTURA, GANADERÍA, SILVICULTURA Y PESCA</b>	<b>0</b>	<b>0,0</b>	<b>0</b>	<b>0</b>	<b>0</b>	<b>0,0</b>	<b>0,0</b>	<b>0,0</b>	<b>Sección A</b>
01	Agricultura, ganadería, caza y servicios relacionados con las mismas	0	0,0	0	0	0	0,0	0,0	0,0	01
02	Silvicultura y explotación forestal	0	0,0	0	0	0	0,0	0,0	0,0	02
03	Pesca y acuicultura	0	0,0	0	0	0	0,0	0,0	0,0	03
<b>Sección B</b>	<b>INDUSTRIAS EXTRACTIVAS</b>	<b>0</b>	<b>0,0</b>	<b>0</b>	<b>0</b>	<b>0</b>	<b>0,0</b>	<b>0,0</b>	<b>0,0</b>	<b>Sección B</b>
05	Extracción de antracita, hulla y lignito	0	0,0	0	0	0	0,0	0,0	0,0	05
06	Extracción de crudo de petróleo y gas natural	0	0,0	0	0	0	0,0	0,0	0,0	06
07	Extracción de minerales metálicos	0	0,0	0	0	0	0,0	0,0	0,0	07
08	Otras industrias extractivas	0	0,0	0	0	0	0,0	0,0	0,0	08
09	Actividades de apoyo a las industrias extractivas	0	0,0	0	0	0	0,0	0,0	0,0	09
<b>Sección C</b>	<b>INDUSTRIA MANUFACTURERA</b>	<b>1</b>	<b>100,0</b>	<b>0</b>	<b>0,0</b>	<b>1</b>	<b>10,0</b>	<b>1,8</b>	<b>0,0</b>	<b>Sección C</b>
10	Industria de la alimentación	0	0,0	0	0	0	0,0	0,0	0,0	10
11	Fabricación de bebidas	0	0,0	0	0	0	0,0	0,0	0,0	11
12	Industria del tabaco	0	0,0	0	0	0	0,0	0,0	0,0	12
13	Industria textil	0	0,0	0	0	0	0,0	0,0	0,0	13
14	Confección de prendas de vestir	0	0,0	0	0	0	0,0	0,0	0,0	14
15	Industria del cuero y del calzado	0	0,0	0	0	0	0,0	0,0	0,0	15
16	Industria de la madera y del corcho, excepto muebles; cestería y espartería	0	0,0	0	0	0	0,0	0,0	0,0	16
17	Industria del papel	0	0,0	0	0	0	0,0	0,0	0,0	17
18	Artes gráficas y reproducción de soportes grabados	0	0,0	0	0	0	0,0	0,0	0,0	18
19	Coquerías y refino de petróleo	0	0,0	0	0	0	0,0	0,0	0,0	19
20	Industria química	0	0,0	0	0	0	0,0	0,0	0,0	20
21	Fabricación de productos farmacéuticos	0	0,0	0	0	0	0,0	0,0	0,0	21
22	Fabricación de productos de caucho y plásticos	1	100,0	0	0,0	1	10,0	16,4	0,0	22
23	Fabricación de otros productos minerales no metálicos	0	0,0	0	0	0	0,0	0,0	0,0	23
24	Metalurgia; fabricación de productos de hierro, acero y ferroaleaciones	0	0,0	0	0	0	0,0	0,0	0,0	24
25	Fabricación de productos metálicos, excepto maquinaria y equipo	0	0,0	0	0	0	0,0	0,0	0,0	25
26	Fabricación de productos informáticos, electrónicos y ópticos	0	0,0	0	0	0	0,0	0,0	0,0	26
27	Fabricación de material y equipo eléctrico	0	0,0	0	0	0	0,0	0,0	0,0	27
28	Fabricación de maquinaria y equipo n.c.o.p.	0	0,0	0	0	0	0,0	0,0	0,0	28
29	Fabricación de vehículos de motor, remolques y semirremolques	0	0,0	0	0	0	0,0	0,0	0,0	29
30	Fabricación de otro material de transporte	0	0,0	0	0	0	0,0	0,0	0,0	30
31	Fabricación de muebles	0	0,0	0	0	0	0,0	0,0	0,0	31
32	Otras industrias manufactureras	0	0,0	0	0	0	0,0	0,0	0,0	32
33	Reparación e instalación de maquinaria y equipo	0	0,0	0	0	0	0,0	0,0	0,0	33
<b>Sección D</b>	<b>SUMINISTRO DE ENERGÍA ELÉCTRICA, GAS, VAPOR Y AIRE ACONDICIONADO</b>	<b>0</b>	<b>0,0</b>	<b>0</b>	<b>0</b>	<b>0</b>	<b>0,0</b>	<b>0,0</b>	<b>0,0</b>	<b>Sección D</b>
35	Suministro de energía eléctrica, gas, vapor y aire acondicionado	0	0,0	0	0	0	0,0	0,0	0,0	35
<b>Sección E</b>	<b>SUMINISTRO DE AGUA, ACTIVIDADES DE SANEAMIENTO, GESTIÓN DE RESIDUOS Y DESCONTAMINACIÓN</b>	<b>1</b>	<b>100,0</b>	<b>0</b>	<b>0,0</b>	<b>1</b>	<b>10,0</b>	<b>19,4</b>	<b>0,0</b>	<b>Sección E</b>
36	Captación, depuración y distribución de agua	0	0,0	0	0	0	0,0	0,0	0,0	36
37	Recogida y tratamiento de aguas residuales	0	0,0	0	0	0	0,0	0,0	0,0	37
38	Recogida, tratamiento y eliminación de residuos; valorización	1	100,0	0	0,0	1	10,0	32,0	0,0	38
39	Actividades de descontaminación y otros servicios de gestión de residuos	0	0,0	0	0	0	0,0	0,0	0,0	39
<b>Sección F</b>	<b>CONSTRUCCIÓN</b>	<b>2</b>	<b>100,0</b>	<b>0</b>	<b>0,0</b>	<b>2</b>	<b>20,0</b>	<b>4,4</b>	<b>0,0</b>	<b>Sección F</b>
41	Construcción de edificios	2	100,0	0	0,0	2	20,0	12,2	0,0	41
42	Ingeniería civil	0	0,0	0	0	0	0,0	0,0	0,0	42
43	Actividades de construcción especializada	0	0,0	0	0	0	0,0	0,0	0,0	43
<b>Sección G</b>	<b>COMERCIO AL POR MAYOR Y AL POR MENOR; REPARACIÓN DE VEHÍCULOS DE MOTOR Y MOTOCICLETAS</b>	<b>2</b>	<b>100,0</b>	<b>0</b>	<b>0,0</b>	<b>2</b>	<b>20,0</b>	<b>2,9</b>	<b>0,0</b>	<b>Sección G</b>
45	Venta y reparación de vehículos de motor y motocicletas	1	100,0	0	0,0	1	10,0	9,3	0,0	45
46	Comercio al por mayor e intermediarios del comercio, excepto de vehículos de motor y motocicletas	1	100,0	0	0,0	1	10,0	3,9	0,0	46
47	Comercio al por menor, excepto de vehículos de motor y motocicletas	0	0,0	0	0	0	0,0	0,0	0,0	47
<b>Sección H</b>	<b>TRANSPORTE Y ALMACENAMIENTO</b>	<b>1</b>	<b>100,0</b>	<b>0</b>	<b>0,0</b>	<b>1</b>	<b>10,0</b>	<b>4,4</b>	<b>0,0</b>	<b>Sección H</b>
49	Transporte terrestre y por tubería	1	100,0	0	0,0	1	10,0	6,4	0,0	49
50	Transporte marítimo y por vías navegables interiores	0	0,0	0	0	0	0,0	0,0	0,0	50
51	Transporte aéreo	0	0,0	0	0	0	0,0	0,0	0,0	51
52	Almacenamiento y actividades anexas al transporte	0	0,0	0	0	0	0,0	0,0	0,0	52
53	Actividades postales y de correos	0	0,0	0	0	0	0,0	0,0	0,0	53
<b>Sección I</b>	<b>HOSTELERÍA</b>	<b>0</b>	<b>0,0</b>	<b>0</b>	<b>0</b>	<b>0</b>	<b>0,0</b>	<b>0,0</b>	<b>0,0</b>	<b>Sección I</b>
55	Servicios de alojamiento	0	0,0	0	0	0	0,0	0,0	0,0	55
56	Servicios de comidas y bebidas	0	0,0	0	0	0	0,0	0,0	0,0	56

SECCIONES Y DIVISIONES CNAE-2009		TOTAL DE ACCIDENTES MORTALES EN JORNADA DE TRABAJO								
		VARONES		MUJERES		TOTAL		I.I cada 100000 trab.		CNAE-2009
		Total	%	Total	%	Total	%	VARONES	MUJERES	
<b>Sección J</b>	<b>INFORMACIÓN Y COMUNICACIONES</b>	<b>0</b>	<b>0,0</b>	<b>0</b>	<b>0</b>	<b>0</b>	<b>0,0</b>	<b>0,0</b>	<b>0,0</b>	<b>Sección J</b>
58	Edición	0	0,0	0	0	0	0,0	0,0	0,0	58
59	Actividades cinematográficas, de vídeo y de televisión, grabación de sonido y edición musical	0	0,0	0	0	0	0,0	0,0	0,0	59
60	Actividades de programación y emisión de radio y televisión	0	0,0	0	0	0	0,0	0,0	0,0	60
61	Telecomunicaciones	0	0,0	0	0	0	0,0	0,0	0,0	61
62	Programación, consultoría y otras actividades relacionadas con la informática	0	0,0	0	0	0	0,0	0,0	0,0	62
63	Servicios de información	0	0,0	0	0	0	0,0	0,0	0,0	63
<b>Sección K</b>	<b>ACTIVIDADES FINANCIERAS Y DE SEGUROS</b>	<b>0</b>	<b>0,0</b>	<b>0</b>	<b>0</b>	<b>0</b>	<b>0,0</b>	<b>0,0</b>	<b>0,0</b>	<b>Sección K</b>
64	Servicios financieros, excepto seguros y fondos de pensiones	0	0,0	0	0	0	0,0	0,0	0,0	64
65	Seguros, reaseguros y fondos de pensiones, excepto Seguridad Social obligatoria	0	0,0	0	0	0	0,0	0,0	0,0	65
66	Actividades auxiliares a los servicios financieros y a los seguros	0	0,0	0	0	0	0,0	0,0	0,0	66
<b>Sección L</b>	<b>ACTIVIDADES INMOBILIARIAS</b>	<b>0</b>	<b>0,0</b>	<b>0</b>	<b>0</b>	<b>0</b>	<b>0,0</b>	<b>0,0</b>	<b>0,0</b>	<b>Sección L</b>
68	Actividades inmobiliarias	0	0,0	0	0	0	0,0	0,0	0,0	68
<b>Sección M</b>	<b>ACTIVIDADES PROFESIONALES, CIENTÍFICAS Y TÉCNICAS</b>	<b>0</b>	<b>0,0</b>	<b>0</b>	<b>0</b>	<b>0</b>	<b>0,0</b>	<b>0,0</b>	<b>0,0</b>	<b>Sección M</b>
69	Actividades jurídicas y de contabilidad	0	0,0	0	0	0	0,0	0,0	0,0	69
70	Actividades de las sedes centrales; actividades de consultoría de gestión empresarial	0	0,0	0	0	0	0,0	0,0	0,0	70
71	Servicios técnicos de arquitectura e ingeniería; ensayos y análisis técnicos	0	0,0	0	0	0	0,0	0,0	0,0	71
72	Investigación y desarrollo	0	0,0	0	0	0	0,0	0,0	0,0	72
73	Publicidad y estudios de mercado	0	0,0	0	0	0	0,0	0,0	0,0	73
74	Otras actividades profesionales, científicas y técnicas	0	0,0	0	0	0	0,0	0,0	0,0	74
75	Actividades veterinarias	0	0,0	0	0	0	0,0	0,0	0,0	75
<b>Sección N</b>	<b>ACTIVIDADES ADMINISTRATIVAS Y SERVICIOS AUXILIARES</b>	<b>0</b>	<b>0,0</b>	<b>0</b>	<b>0</b>	<b>0</b>	<b>0,0</b>	<b>0,0</b>	<b>0,0</b>	<b>Sección N</b>
77	Actividades de alquiler	0	0,0	0	0	0	0,0	0,0	0,0	77
78	Actividades relacionadas con el empleo	0	0,0	0	0	0	0,0	0,0	0,0	78
79	Actividades de agencias de viajes, operadores turísticos, servicios de reservas y otros relacionados	0	0,0	0	0	0	0,0	0,0	0,0	79
80	Actividades de seguridad e investigación	0	0,0	0	0	0	0,0	0,0	0,0	80
81	Servicios a edificios y actividades de jardinería	0	0,0	0	0	0	0,0	0,0	0,0	81
82	Actividades administrativas de oficina y otras actividades auxiliares a las empresas	0	0,0	0	0	0	0,0	0,0	0,0	82
<b>Sección O</b>	<b>ADMINISTRACIÓN PÚBLICA Y DEFENSA; SEGURIDAD SOCIAL OBLIGATORIA</b>	<b>0</b>	<b>0,0</b>	<b>0</b>	<b>0</b>	<b>0</b>	<b>0,0</b>	<b>0,0</b>	<b>0,0</b>	<b>Sección O</b>
84	Administración Pública y defensa; Seguridad Social obligatoria	0	0,0	0	0	0	0,0	0,0	0,0	84
<b>Sección P</b>	<b>EDUCACIÓN</b>	<b>0</b>	<b>0,0</b>	<b>0</b>	<b>0</b>	<b>0</b>	<b>0,0</b>	<b>0,0</b>	<b>0,0</b>	<b>Sección P</b>
85	Educación	0	0,0	0	0	0	0,0	0,0	0,0	85
<b>Sección Q</b>	<b>ACTIVIDADES SANITARIAS Y DE SERVICIOS SOCIALES</b>	<b>1</b>	<b>100,0</b>	<b>0</b>	<b>0,0</b>	<b>1</b>	<b>10,0</b>	<b>6,8</b>	<b>0,0</b>	<b>Sección Q</b>
86	Actividades sanitarias	1	100,0	0	0,0	1	10,0	6,8	0,0	86
87	Asistencia en establecimientos residenciales	0	0,0	0	0	0	0,0	0,0	0,0	87
88	Actividades de servicios sociales sin alojamiento	0	0,0	0	0	0	0,0	0,0	0,0	88
<b>Sección R</b>	<b>ACTIVIDADES ARTÍSTICAS, RECREATIVAS Y DE ENTRETENIMIENTO</b>	<b>0</b>	<b>0,0</b>	<b>0</b>	<b>0</b>	<b>0</b>	<b>0,0</b>	<b>0,0</b>	<b>0,0</b>	<b>Sección R</b>
90	Actividades de creación, artísticas y espectáculos	0	0,0	0	0	0	0,0	0,0	0,0	90
91	Actividades de bibliotecas, archivos, museos y otras actividades culturales	0	0,0	0	0	0	0,0	0,0	0,0	91
92	Actividades de juegos de azar y apuestas	0	0,0	0	0	0	0,0	0,0	0,0	92
93	Actividades deportivas, recreativas y de entretenimiento	0	0,0	0	0	0	0,0	0,0	0,0	93
<b>Sección S</b>	<b>OTROS SERVICIOS</b>	<b>2</b>	<b>100,0</b>	<b>0</b>	<b>0,0</b>	<b>2</b>	<b>20,0</b>	<b>29,2</b>	<b>0,0</b>	<b>Sección S</b>
94	Actividades asociativas	1	100,0	0	0,0	1	10,0	63,2	0,0	94
95	Reparación de ordenadores, efectos personales y artículos de uso doméstico	0	0,0	0	0	0	0,0	0,0	0,0	95
96	Otros servicios personales	1	100,0	0	0,0	1	10,0	27,6	0,0	96
<b>Sección T</b>	<b>ACTIVIDADES DE LOS HOGARES COMO EMPLEADORES Y COMO PRODUCTORES DE BIENES Y SERVICIOS PARA USO PROPIO</b>	<b>0</b>	<b>0,0</b>	<b>0</b>	<b>0</b>	<b>0</b>	<b>0,0</b>	<b>0,0</b>	<b>0,0</b>	<b>Sección T</b>
97	Actividades de los hogares como empleadores de personal doméstico	0	0,0	0	0	0	0,0	0,0	0,0	97
98	Actividades de los hogares como productores de bienes y servicios para uso propio	0	0,0	0	0	0	0,0	0,0	0,0	98
<b>Sección U</b>	<b>ACTIVIDADES DE ORGANIZACIONES Y ORGANISMOS EXTRATERRITORIALES</b>	<b>0</b>	<b>0,0</b>	<b>0</b>	<b>0</b>	<b>0</b>	<b>0,0</b>	<b>0,0</b>	<b>0,0</b>	<b>Sección U</b>
99	Actividades de organizaciones y organismos extraterritoriales	0	0,0	0	0	0	0,0	0,0	0,0	99
<b>OTROS SIN CLASIFICAR</b>		<b>0</b>	<b>0,0</b>	<b>0</b>	<b>0</b>	<b>0</b>	<b>0,0</b>	<b>0,0</b>	<b>0,0</b>	<b>i.i total</b>
<b>TOTAL</b>		<b>10</b>	<b>100,00</b>	<b>0</b>	<b>0,00</b>	<b>10</b>	<b>100</b>	<b>2,8</b>	<b>0,0</b>	<b>1,5</b>

**TOTAL DE ACCIDENTES CON BAJA EN JORNADA DE TRABAJO POR GÉNERO, SECCIONES Y DIVISIONES, EN CASTELLÓN**

Datos contabilizados según fecha de baja médica, correspondientes al periodo Interanual: enero 2021 - diciembre 2021

Cuadro 11

SECCIONES Y DIVISIONES CNAE-2009		TOTAL DE ACCIDENTES EN JORNADA DE TRABAJO								
		VARONES		MUJERES		TOTAL		I.I cada 100000 trab.		CNAE-2009
		Total	%	Total	%	Total	%	VARONES	MUJERES	
<b>Sección A</b>	<b>AGRICULTURA, GANADERÍA, SILVICULTURA Y PESCA</b>	<b>655</b>	<b>87,3</b>	<b>95</b>	<b>12,7</b>	<b>750</b>	<b>9,7</b>	<b>7.399,5</b>	<b>5.383,0</b>	<b>Sección A</b>
01	Agricultura, ganadería, caza y servicios relacionados con las mismas	556	88,7	70	11,3	626	8,1	7.349,0	4.681,8	01
02	Silvicultura y explotación forestal	61	75,3	20	24,7	81	1,0	8.872,7	9.673,5	02
03	Pesca y acuicultura	38	88,4	5	11,6	43	0,6	6.336,0	8.287,3	03
<b>Sección B</b>	<b>INDUSTRIAS EXTRACTIVAS</b>	<b>6</b>	<b>100,0</b>	<b>0</b>	<b>0,0</b>	<b>6</b>	<b>0,1</b>	<b>2.531,6</b>	<b>0,0</b>	<b>Sección B</b>
05	Extracción de antracita, hulla y lignito	0	0,0	0	0	0	0,0	0,0	0,0	05
06	Extracción de crudo de petróleo y gas natural	0	0,0	0	0	0	0,0	0,0	0,0	06
07	Extracción de minerales metálicos	0	0,0	0	0	0	0,0	0,0	0,0	07
08	Otras industrias extractivas	6	100,0	0	0,0	6	0,1	2.565,9	0,0	08
09	Actividades de apoyo a las industrias extractivas	0	0,0	0	0	0	0,0	0,0	0,0	09
<b>Sección C</b>	<b>INDUSTRIA MANUFACTURERA</b>	<b>2.086</b>	<b>87,3</b>	<b>303</b>	<b>12,7</b>	<b>2.389</b>	<b>30,8</b>	<b>5.790,4</b>	<b>2.921,3</b>	<b>Sección C</b>
10	Industria de la alimentación	95	59,5	65	40,5	160	2,1	6.368,9	4.926,3	10
11	Fabricación de bebidas	3	37,5	5	62,5	8	0,1	2.508,7	8.097,2	11
12	Industria del tabaco	0	0,0	0	0	0	0,0	0,0	0,0	12
13	Industria textil	7	31,8	15	68,2	22	0,3	1.781,2	2.657,2	13
14	Confección de prendas de vestir	1	50,0	1	50,0	2	0,0	1.652,9	347,5	14
15	Industria del cuero y del calzado	5	71,4	2	28,6	7	0,1	5.093,4	807,0	15
16	Industria de la madera y del corcho, excepto muebles; cestería y espartería	109	90,8	11	9,2	120	1,5	10.678,4	5.320,4	16
17	Industria del papel	24	75,0	8	25,0	32	0,4	2.808,4	1.811,0	17
18	Artes gráficas y reproducción de soportes grabados	7	87,5	1	12,5	8	0,1	2.363,5	451,5	18
19	Coquerías y refinación de petróleo	0	0,0	0	0	0	0,0	0,0	0,0	19
20	Industria química	145	96,7	5	3,3	150	1,9	3.410,8	484,7	20
21	Fabricación de productos farmacéuticos	0	0,0	1	100,0	1	0,0	0,0	10.000,0	21
22	Fabricación de productos de caucho y plásticos	33	94,3	2	5,7	35	0,5	4.356,9	805,1	22
23	Fabricación de otros productos minerales no metálicos	981	87,0	147	13,0	1.128	14,5	6.159,7	4.101,2	23
24	Metalurgia; fabricación de productos de hierro, acero y ferroaleaciones	26	100,0	0	0,0	26	0,3	7.070,0	0,0	24
25	Fabricación de productos metálicos, excepto maquinaria y equipo	164	97,6	4	2,4	168	2,2	9.019,3	1.245,5	25
26	Fabricación de productos informáticos, electrónicos y ópticos	19	95,0	1	5,0	20	0,3	59.220,8	8.000,0	26
27	Fabricación de material y equipo eléctrico	40	100,0	0	0,0	40	0,5	8.938,5	0,0	27
28	Fabricación de maquinaria y equipo n.c.o.p.	161	92,0	14	8,0	175	2,3	5.258,6	2.427,4	28
29	Fabricación de vehículos de motor, remolques y semirremolques	48	92,3	4	7,7	52	0,7	5.022,7	2.070,8	29
30	Fabricación de otro material de transporte	4	100,0	0	0,0	4	0,1	7.631,2	0,0	30
31	Fabricación de muebles	76	83,3	15	16,7	91	1,2	4.856,2	3.897,2	31
32	Otras industrias manufactureras	29	96,8	1	3,2	30	0,4	8.021,8	408,6	32
33	Reparación e instalación de maquinaria y equipo	109	99,1	1	0,9	110	1,4	6.646,2	505,2	33
<b>Sección D</b>	<b>SUMINISTRO DE ENERGÍA ELÉCTRICA, GAS, VAPOR Y AIRE ACONDICIONADO</b>	<b>3</b>	<b>100,0</b>	<b>0</b>	<b>0,0</b>	<b>3</b>	<b>0,0</b>	<b>1.303,9</b>	<b>0,0</b>	<b>Sección D</b>
35	Suministro de energía eléctrica, gas, vapor y aire acondicionado	3	100,0	0	0,0	3	0,0	1.303,9	0,0	35
<b>Sección E</b>	<b>SUMINISTRO DE AGUA, ACTIVIDADES DE SANEAMIENTO, GESTIÓN DE RESIDUOS Y DESCONTAMINACIÓN</b>	<b>90</b>	<b>85,7</b>	<b>15</b>	<b>14,3</b>	<b>105</b>	<b>1,4</b>	<b>5.325,4</b>	<b>2.095,9</b>	<b>Sección E</b>
36	Captación, depuración y distribución de agua	14	87,5	2	12,5	16	0,2	2.563,3	1.595,7	36
37	Recogida y tratamiento de aguas residuales	12	100,0	0	0,0	12	0,2	3.790,5	0,0	37
38	Recogida, tratamiento y eliminación de residuos; valorización	62	82,7	13	17,3	75	1,0	7.762,1	2.564,1	38
39	Actividades de descontaminación y otros servicios de gestión de residuos	2	100,0	0	0,0	2	0,0	7.017,5	0,0	39
<b>Sección F</b>	<b>CONSTRUCCIÓN</b>	<b>998</b>	<b>98,8</b>	<b>12</b>	<b>1,2</b>	<b>1010</b>	<b>13,0</b>	<b>6.843,0</b>	<b>729,3</b>	<b>Sección F</b>
41	Construcción de edificios	479	99,0	5	1,0	484	6,2	8.271,0	715,2	41
42	Ingeniería civil	41	97,6	1	2,4	42	0,5	5.217,9	1.005,9	42
43	Actividades de construcción especializada	478	98,8	6	1,2	484	6,2	5.969,5	708,8	43
<b>Sección G</b>	<b>COMERCIO AL POR MAYOR Y AL POR MENOR; REPARACIÓN DE VEHÍCULOS DE MOTOR Y MOTOCICLETAS</b>	<b>696</b>	<b>61,2</b>	<b>442</b>	<b>38,8</b>	<b>1138</b>	<b>14,7</b>	<b>3.508,3</b>	<b>1.925,4</b>	<b>Sección G</b>
45	Venta y reparación de vehículos de motor y motocicletas	136	97,8	3	2,2	139	1,8	4.051,0	422,4	45
46	Comercio al por mayor e intermediarios del comercio, excepto de vehículos de motor y motocicletas	458	64,3	254	35,7	712	9,2	4.736,5	3.359,3	46
47	Comercio al por menor, excepto de vehículos de motor y motocicletas	103	36,0	184	64,0	287	3,7	1.514,0	1.252,2	47
<b>Sección H</b>	<b>TRANSPORTE Y ALMACENAMIENTO</b>	<b>414</b>	<b>93,1</b>	<b>31</b>	<b>6,9</b>	<b>445</b>	<b>5,7</b>	<b>4.591,6</b>	<b>1.777,6</b>	<b>Sección H</b>
49	Transporte terrestre y por tubería	294	97,0	9	3,0	303	3,9	4.266,2	963,4	49
50	Transporte marítimo y por vías navegables interiores	2	100,0	0	0,0	2	0,0	5.985,0	0,0	50
51	Transporte aéreo	1	100,0	0	0,0	1	0,0	1.213,3	0,0	51
52	Almacenamiento y actividades anexas al transporte	94	96,9	3	3,1	97	1,3	5.912,3	760,9	52
53	Actividades postales y de correos	23	55,8	19	44,2	42	0,5	5.557,1	4.675,6	53
<b>Sección I</b>	<b>HOSTELERÍA</b>	<b>232</b>	<b>46,5</b>	<b>267</b>	<b>53,5</b>	<b>499</b>	<b>6,4</b>	<b>3.079,0</b>	<b>2.232,4</b>	<b>Sección I</b>
55	Servicios de alojamiento	69	47,3	76	52,7	145	1,9	5.153,4	3.976,9	55
56	Servicios de comidas y bebidas	164	46,2	190	53,8	354	4,6	2.635,0	1.897,8	56

SECCIONES Y DIVISIONES CNAE-2009		TOTAL DE ACCIDENTES EN JORNADA DE TRABAJO								
		VARONES		MUJERES		TOTAL		I.I cada 100000 trab.		CNAE-2009
		Total	%	Total	%	Total	%	VARONES	MUJERES	
<b>Sección J</b>	<b>INFORMACIÓN Y COMUNICACIONES</b>	<b>23</b>	<b>80,0</b>	<b>6</b>	<b>20,0</b>	<b>29</b>	<b>0,4</b>	<b>1.347,3</b>	<b>852,5</b>	<b>Sección J</b>
58	Edición	0	0,0	0	0	0	0,0	0,0	0,0	58
59	Actividades cinematográficas, de vídeo y de televisión, grabación de sonido y edición musical	0	0,0	2	100,0	2	0,0	0,0	2.558,6	59
60	Actividades de programación y emisión de radio y televisión	6	100,0	0	0,0	6	0,1	11.557,0	0,0	60
61	Telecomunicaciones	15	93,8	1	6,3	16	0,2	4.509,0	1.043,5	61
62	Programación, consultoría y otras actividades relacionadas con la informática	3	75,0	1	25,0	4	0,1	296,6	325,5	62
63	Servicios de información	0	0,0	1	100,0	1	0,0	0,0	1.602,1	63
<b>Sección K</b>	<b>ACTIVIDADES FINANCIERAS Y DE SEGUROS</b>	<b>6</b>	<b>42,9</b>	<b>8</b>	<b>57,1</b>	<b>14</b>	<b>0,2</b>	<b>403,4</b>	<b>448,2</b>	<b>Sección K</b>
64	Servicios financieros, excepto seguros y fondos de pensiones	1	16,7	5	83,3	6	0,1	129,1	507,4	64
65	Seguros, reaseguros y fondos de pensiones, excepto Seguridad Social obligatoria	0	0,0	0	0	0	0,0	0,0	0,0	65
66	Actividades auxiliares a los servicios financieros y a los seguros	5	62,5	3	37,5	8	0,1	832,6	452,4	66
<b>Sección L</b>	<b>ACTIVIDADES INMOBILIARIAS</b>	<b>8</b>	<b>72,7</b>	<b>3</b>	<b>27,3</b>	<b>11</b>	<b>0,1</b>	<b>1.460,7</b>	<b>362,1</b>	<b>Sección L</b>
68	Actividades inmobiliarias	8	72,7	3	27,3	11	0,1	1.460,7	362,1	68
<b>Sección M</b>	<b>ACTIVIDADES PROFESIONALES, CIENTÍFICAS Y TÉCNICAS</b>	<b>31</b>	<b>69,6</b>	<b>14</b>	<b>30,4</b>	<b>45</b>	<b>0,6</b>	<b>763,0</b>	<b>277,9</b>	<b>Sección M</b>
69	Actividades jurídicas y de contabilidad	4	83,3	1	16,7	5	0,1	327,1	36,7	69
70	Actividades de las sedes centrales; actividades de consultoría de gestión empresarial	3	100,0	0	0,0	3	0,0	1.010,4	0,0	70
71	Servicios técnicos de arquitectura e ingeniería; ensayos y análisis técnicos	13	72,2	5	27,8	18	0,2	1.081,4	714,0	71
72	Investigación y desarrollo	1	50,0	1	50,0	2	0,0	302,6	252,0	72
73	Publicidad y estudios de mercado	5	71,4	2	28,6	7	0,1	1.419,4	703,4	73
74	Otras actividades profesionales, científicas y técnicas	4	66,7	2	33,3	6	0,1	712,2	302,2	74
75	Actividades veterinarias	1	25,0	3	75,0	4	0,1	1.169,6	1.105,0	75
<b>Sección N</b>	<b>ACTIVIDADES ADMINISTRATIVAS Y SERVICIOS AUXILIARES</b>	<b>158</b>	<b>60,9</b>	<b>101</b>	<b>39,1</b>	<b>259</b>	<b>3,3</b>	<b>2.190,4</b>	<b>1.374,5</b>	<b>Sección N</b>
77	Actividades de alquiler	13	100,0	0	0,0	13	0,2	1.812,5	0,0	77
78	Actividades relacionadas con el empleo	9	76,9	3	23,1	12	0,2	324,3	175,4	78
79	Actividades de agencias de viajes, operadores turísticos, servicios de reservas y otros relacionados	0	0,0	0	0	0	0,0	0,0	0,0	79
80	Actividades de seguridad e investigación	19	84,0	4	16,0	23	0,3	2.210,7	2.055,9	80
81	Servicios a edificios y actividades de jardinería	108	54,6	90	45,4	198	2,6	5.658,8	2.065,3	81
82	Actividades administrativas de oficina y otras actividades auxiliares a las empresas	8	61,5	5	38,5	13	0,2	1.069,9	670,8	82
<b>Sección O</b>	<b>ADMINISTRACIÓN PÚBLICA Y DEFENSA; SEGURIDAD SOCIAL OBLIGATORIA</b>	<b>157</b>	<b>60,0</b>	<b>104</b>	<b>40,0</b>	<b>261</b>	<b>3,4</b>	<b>2.946,1</b>	<b>1.630,2</b>	<b>Sección O</b>
84	Administración Pública y defensa; Seguridad Social obligatoria	157	60,0	104	40,0	261	3,4	2.946,1	1.630,2	84
<b>Sección P</b>	<b>EDUCACIÓN</b>	<b>16</b>	<b>22,4</b>	<b>57</b>	<b>77,6</b>	<b>73</b>	<b>0,9</b>	<b>410,9</b>	<b>738,0</b>	<b>Sección P</b>
85	Educación	16	22,4	57	77,6	73	0,9	410,9	738,0	85
<b>Sección Q</b>	<b>ACTIVIDADES SANITARIAS Y DE SERVICIOS SOCIALES</b>	<b>92</b>	<b>20,1</b>	<b>364</b>	<b>79,9</b>	<b>456</b>	<b>5,9</b>	<b>2.146,5</b>	<b>2.687,1</b>	<b>Sección Q</b>
86	Actividades sanitarias	76	23,9	243	76,1	319	4,1	2.380,6	2.423,6	86
87	Asistencia en establecimientos residenciales	11	10,3	94	89,7	105	1,4	1.793,6	4.151,6	87
88	Actividades de servicios sociales sin alojamiento	5	15,2	27	84,8	32	0,4	1.014,7	2.150,3	88
<b>Sección R</b>	<b>ACTIVIDADES ARTÍSTICAS, RECREATIVAS Y DE ENTRETENIMIENTO</b>	<b>103</b>	<b>74,6</b>	<b>35</b>	<b>25,4</b>	<b>138</b>	<b>1,8</b>	<b>4.453,4</b>	<b>2.207,9</b>	<b>Sección R</b>
90	Actividades de creación, artísticas y espectáculos	4	50,0	4	50,0	8	0,1	1.048,7	1.719,2	90
91	Actividades de bibliotecas, archivos, museos y otras actividades culturales	0	0,0	0	0	0	0,0	0,0	0,0	91
92	Actividades de juegos de azar y apuestas	1	25,0	2	75,0	3	0,0	407,2	964,6	92
93	Actividades deportivas, recreativas y de entretenimiento	99	78,3	28	21,7	127	1,6	5.763,2	2.510,7	93
<b>Sección S</b>	<b>OTROS SERVICIOS</b>	<b>61</b>	<b>59,8</b>	<b>41</b>	<b>40,2</b>	<b>102</b>	<b>1,3</b>	<b>2.812,1</b>	<b>995,0</b>	<b>Sección S</b>
94	Actividades asociativas	6	40,0	8	60,0	14	0,2	1.134,8	1.020,4	94
95	Reparación de ordenadores, efectos personales y artículos de uso doméstico	26	96,3	1	3,7	27	0,3	3.751,4	424,3	95
96	Otros servicios personales	30	49,2	31	50,8	61	0,8	3.055,3	1.011,8	96
<b>Sección T</b>	<b>ACTIVIDADES DE LOS HOGARES COMO EMPLEADORES Y COMO PRODUCTORES DE BIENES Y SERVICIOS PARA USO PROPIO</b>	<b>4</b>	<b>20,0</b>	<b>16</b>	<b>80,0</b>	<b>20</b>	<b>0,3</b>	<b>1.219,2</b>	<b>424,7</b>	<b>Sección T</b>
97	Actividades de los hogares como empleadores de personal doméstico	4	20,0	16	80,0	20	0,3	1.219,2	424,7	97
98	Actividades de los hogares como productores de bienes y servicios para uso propio	0	0,0	0	0	0	0,0	0,0	0,0	98
<b>Sección U</b>	<b>ACTIVIDADES DE ORGANIZACIONES Y ORGANISMOS EXTRATERRITORIALES</b>	<b>2</b>	<b>33,3</b>	<b>4</b>	<b>66,7</b>	<b>6</b>	<b>0,1</b>	<b>0,0</b>	<b>#####</b>	<b>Sección U</b>
99	Actividades de organizaciones y organismos extraterritoriales	2	33,3	4	66,7	6	0,1	0,0	#####	99
<b>OTROS SIN CLASIFICAR</b>		<b>0</b>	<b>0,0</b>	<b>0</b>	<b>0</b>	<b>0</b>	<b>0,0</b>	<b>0,0</b>	<b>0,0</b>	<b>i.i total</b>
<b>TOTAL</b>		<b>5.896</b>	<b>75,99</b>	<b>1.863</b>	<b>24,01</b>	<b>7.759</b>	<b>100</b>	<b>4.485,5</b>	<b>1.792,1</b>	<b>3.296,1</b>

**ACCIDENTES GRAVES EN JORNADA DE TRABAJO POR GÉNERO, SECCIONES Y DIVISIONES, EN CASTELLÓN**

Datos contabilizados según fecha de baja médica, correspondientes al periodo Interanual: enero 2021 - diciembre 2021

Cuadro 12

SECCIONES Y DIVISIONES CNAE-2009		ACCIDENTES GRAVES EN JORNADA DE TRABAJO								CNAE-2009
		VARONES		MUJERES		TOTAL		I.I cada 100000 trab.		
		Total	%	Total	%	Total	%	VARONES	MUJERES	
<b>Sección A</b>	<b>AGRICULTURA, GANADERÍA, SILVICULTURA Y PESCA</b>	<b>0</b>	<b>0,0</b>	<b>0</b>	<b>0</b>	<b>0</b>	<b>0,0</b>	<b>0,0</b>	<b>0,0</b>	<b>Sección A</b>
01	Agricultura, ganadería, caza y servicios relacionados con las mismas	0	0,0	0	0	0	0,0	0,0	0,0	01
02	Silvicultura y explotación forestal	0	0,0	0	0	0	0,0	0,0	0,0	02
03	Pesca y acuicultura	0	0,0	0	0	0	0,0	0,0	0,0	03
<b>Sección B</b>	<b>INDUSTRIAS EXTRACTIVAS</b>	<b>1</b>	<b>100,0</b>	<b>0</b>	<b>0,0</b>	<b>1</b>	<b>2,0</b>	<b>421,9</b>	<b>0,0</b>	<b>Sección B</b>
05	Extracción de antracita, hulla y lignito	0	0,0	0	0	0	0,0	0,0	0,0	05
06	Extracción de crudo de petróleo y gas natural	0	0,0	0	0	0	0,0	0,0	0,0	06
07	Extracción de minerales metálicos	0	0,0	0	0	0	0,0	0,0	0,0	07
08	Otras industrias extractivas	1	100,0	0	0,0	1	2,0	427,7	0,0	08
09	Actividades de apoyo a las industrias extractivas	0	0,0	0	0	0	0,0	0,0	0,0	09
<b>Sección C</b>	<b>INDUSTRIA MANUFACTURERA</b>	<b>13</b>	<b>86,7</b>	<b>2</b>	<b>13,3</b>	<b>15</b>	<b>29,4</b>	<b>36,1</b>	<b>19,3</b>	<b>Sección C</b>
10	Industria de la alimentación	0	0,0	0	0	0	0,0	0,0	0,0	10
11	Fabricación de bebidas	0	0,0	0	0	0	0,0	0,0	0,0	11
12	Industria del tabaco	0	0,0	0	0	0	0,0	0,0	0,0	12
13	Industria textil	0	0,0	0	0	0	0,0	0,0	0,0	13
14	Confección de prendas de vestir	0	0,0	0	0	0	0,0	0,0	0,0	14
15	Industria del cuero y del calzado	0	0,0	0	0	0	0,0	0,0	0,0	15
16	Industria de la madera y del corcho, excepto muebles; cestería y espartería	3	75,0	1	25,0	4	7,8	293,9	483,7	16
17	Industria del papel	0	0,0	0	0	0	0,0	0,0	0,0	17
18	Artes gráficas y reproducción de soportes grabados	0	0,0	0	0	0	0,0	0,0	0,0	18
19	Coquerías y refino de petróleo	0	0,0	0	0	0	0,0	0,0	0,0	19
20	Industria química	1	100,0	0	0,0	1	2,0	23,5	0,0	20
21	Fabricación de productos farmacéuticos	0	0,0	0	0	0	0,0	0,0	0,0	21
22	Fabricación de productos de caucho y plásticos	0	0,0	0	0	0	0,0	0,0	0,0	22
23	Fabricación de otros productos minerales no metálicos	5	83,3	1	16,7	6	11,8	31,4	28,0	23
24	Metalurgia; fabricación de productos de hierro, acero y ferroaleaciones	0	0,0	0	0	0	0,0	0,0	0,0	24
25	Fabricación de productos metálicos, excepto maquinaria y equipo	3	100,0	0	0,0	3	5,9	165,0	0,0	25
26	Fabricación de productos informáticos, electrónicos y ópticos	0	0,0	0	0	0	0,0	0,0	0,0	26
27	Fabricación de material y equipo eléctrico	1	100,0	0	0,0	1	2,0	223,5	0,0	27
28	Fabricación de maquinaria y equipo n.c.o.p.	0	0,0	0	0	0	0,0	0,0	0,0	28
29	Fabricación de vehículos de motor, remolques y semirremolques	0	0,0	0	0	0	0,0	0,0	0,0	29
30	Fabricación de otro material de transporte	0	0,0	0	0	0	0,0	0,0	0,0	30
31	Fabricación de muebles	0	0,0	0	0	0	0,0	0,0	0,0	31
32	Otras industrias manufactureras	0	0,0	0	0	0	0,0	0,0	0,0	32
33	Reparación e instalación de maquinaria y equipo	0	0,0	0	0	0	0,0	0,0	0,0	33
<b>Sección D</b>	<b>SUMINISTRO DE ENERGÍA ELÉCTRICA, GAS, VAPOR Y AIRE ACONDICIONADO</b>	<b>2</b>	<b>100,0</b>	<b>0</b>	<b>0,0</b>	<b>2</b>	<b>3,9</b>	<b>869,3</b>	<b>0,0</b>	<b>Sección D</b>
35	Suministro de energía eléctrica, gas, vapor y aire acondicionado	2	100,0	0	0,0	2	3,9	869,3	0,0	35
<b>Sección E</b>	<b>SUMINISTRO DE AGUA, ACTIVIDADES DE SANEAMIENTO, GESTIÓN DE RESIDUOS Y DESCONTAMINACIÓN</b>	<b>1</b>	<b>100,0</b>	<b>0</b>	<b>0,0</b>	<b>1</b>	<b>2,0</b>	<b>59,2</b>	<b>0,0</b>	<b>Sección E</b>
36	Captación, depuración y distribución de agua	0	0,0	0	0	0	0,0	0,0	0,0	36
37	Recogida y tratamiento de aguas residuales	0	0,0	0	0	0	0,0	0,0	0,0	37
38	Recogida, tratamiento y eliminación de residuos; valorización	1	100,0	0	0,0	1	2,0	125,2	0,0	38
39	Actividades de descontaminación y otros servicios de gestión de residuos	0	0,0	0	0	0	0,0	0,0	0,0	39
<b>Sección F</b>	<b>CONSTRUCCIÓN</b>	<b>15</b>	<b>100,0</b>	<b>0</b>	<b>0,0</b>	<b>15</b>	<b>29,4</b>	<b>102,8</b>	<b>0,0</b>	<b>Sección F</b>
41	Construcción de edificios	10	100,0	0	0,0	10	19,6	172,7	0,0	41
42	Ingeniería civil	1	100,0	0	0,0	1	2,0	127,3	0,0	42
43	Actividades de construcción especializada	4	100,0	0	0,0	4	7,8	50,0	0,0	43
<b>Sección G</b>	<b>COMERCIO AL POR MAYOR Y AL POR MENOR; REPARACIÓN DE VEHÍCULOS DE MOTOR Y MOTOCICLETAS</b>	<b>5</b>	<b>100,0</b>	<b>0</b>	<b>0,0</b>	<b>5</b>	<b>9,8</b>	<b>25,2</b>	<b>0,0</b>	<b>Sección G</b>
45	Venta y reparación de vehículos de motor y motocicletas	2	100,0	0	0,0	2	3,9	59,6	0,0	45
46	Comercio al por mayor e intermediarios del comercio, excepto de vehículos de motor y motocicletas	3	100,0	0	0,0	3	5,9	31,0	0,0	46
47	Comercio al por menor, excepto de vehículos de motor y motocicletas	0	0,0	0	0	0	0,0	0,0	0,0	47
<b>Sección H</b>	<b>TRANSPORTE Y ALMACENAMIENTO</b>	<b>2</b>	<b>100,0</b>	<b>0</b>	<b>0,0</b>	<b>2</b>	<b>3,9</b>	<b>22,2</b>	<b>0,0</b>	<b>Sección H</b>
49	Transporte terrestre y por tubería	1	100,0	0	0,0	1	2,0	14,5	0,0	49
50	Transporte marítimo y por vías navegables interiores	0	0,0	0	0	0	0,0	0,0	0,0	50
51	Transporte aéreo	0	0,0	0	0	0	0,0	0,0	0,0	51
52	Almacenamiento y actividades anexas al transporte	1	100,0	0	0,0	1	2,0	62,9	0,0	52
53	Actividades postales y de correos	0	0,0	0	0	0	0,0	0,0	0,0	53
<b>Sección I</b>	<b>HOSTELERÍA</b>	<b>2</b>	<b>50,0</b>	<b>2</b>	<b>50,0</b>	<b>4</b>	<b>7,8</b>	<b>26,5</b>	<b>16,7</b>	<b>Sección I</b>
55	Servicios de alojamiento	0	0,0	2	100,0	2	3,9	0,0	104,0	55
56	Servicios de comidas y bebidas	2	100,0	0	0,0	2	3,9	32,2	0,0	56

SECCIONES Y DIVISIONES CNAE-2009		ACCIDENTES GRAVES EN JORNADA DE TRABAJO									
		VARONES		MUJERES		TOTAL		I.I cada 100000 trab.		CNAE-2009	
		Total	%	Total	%	Total	%	VARONES	MUJERES		
<b>Sección J</b>	<b>INFORMACIÓN Y COMUNICACIONES</b>	<b>0</b>	<b>0,0</b>	<b>0</b>	<b>0</b>	<b>0</b>	<b>0,0</b>	<b>0,0</b>	<b>0,0</b>	<b>Sección J</b>	
58	Edición	0	0,0	0	0	0	0,0	0,0	0,0	58	
59	Actividades cinematográficas, de vídeo y de televisión, grabación de sonido y edición musical	0	0,0	0	0	0	0,0	0,0	0,0	59	
60	Actividades de programación y emisión de radio y televisión	0	0,0	0	0	0	0,0	0,0	0,0	60	
61	Telecomunicaciones	0	0,0	0	0	0	0,0	0,0	0,0	61	
62	Programación, consultoría y otras actividades relacionadas con la informática	0	0,0	0	0	0	0,0	0,0	0,0	62	
63	Servicios de información	0	0,0	0	0	0	0,0	0,0	0,0	63	
<b>Sección K</b>	<b>ACTIVIDADES FINANCIERAS Y DE SEGUROS</b>	<b>0</b>	<b>0,0</b>	<b>0</b>	<b>0</b>	<b>0</b>	<b>0,0</b>	<b>0,0</b>	<b>0,0</b>	<b>Sección K</b>	
64	Servicios financieros, excepto seguros y fondos de pensiones	0	0,0	0	0	0	0,0	0,0	0,0	64	
65	Seguros, reaseguros y fondos de pensiones, excepto Seguridad Social obligatoria	0	0,0	0	0	0	0,0	0,0	0,0	65	
66	Actividades auxiliares a los servicios financieros y a los seguros	0	0,0	0	0	0	0,0	0,0	0,0	66	
<b>Sección L</b>	<b>ACTIVIDADES INMOBILIARIAS</b>	<b>0</b>	<b>0,0</b>	<b>0</b>	<b>0</b>	<b>0</b>	<b>0,0</b>	<b>0,0</b>	<b>0,0</b>	<b>Sección L</b>	
68	Actividades inmobiliarias	0	0,0	0	0	0	0,0	0,0	0,0	68	
<b>Sección M</b>	<b>ACTIVIDADES PROFESIONALES, CIENTÍFICAS Y TÉCNICAS</b>	<b>0</b>	<b>0,0</b>	<b>0</b>	<b>0</b>	<b>0</b>	<b>0,0</b>	<b>0,0</b>	<b>0,0</b>	<b>Sección M</b>	
69	Actividades jurídicas y de contabilidad	0	0,0	0	0	0	0,0	0,0	0,0	69	
70	Actividades de las sedes centrales; actividades de consultoría de gestión empresarial	0	0,0	0	0	0	0,0	0,0	0,0	70	
71	Servicios técnicos de arquitectura e ingeniería; ensayos y análisis técnicos	0	0,0	0	0	0	0,0	0,0	0,0	71	
72	Investigación y desarrollo	0	0,0	0	0	0	0,0	0,0	0,0	72	
73	Publicidad y estudios de mercado	0	0,0	0	0	0	0,0	0,0	0,0	73	
74	Otras actividades profesionales, científicas y técnicas	0	0,0	0	0	0	0,0	0,0	0,0	74	
75	Actividades veterinarias	0	0,0	0	0	0	0,0	0,0	0,0	75	
<b>Sección N</b>	<b>ACTIVIDADES ADMINISTRATIVAS Y SERVICIOS AUXILIARES</b>	<b>2</b>	<b>100,0</b>	<b>0</b>	<b>0,0</b>	<b>2</b>	<b>3,9</b>	<b>27,8</b>	<b>0,0</b>	<b>Sección N</b>	
77	Actividades de alquiler	0	0,0	0	0	0	0,0	0,0	0,0	77	
78	Actividades relacionadas con el empleo	0	0,0	0	0	0	0,0	0,0	0,0	78	
79	Actividades de agencias de viajes, operadores turísticos, servicios de reservas y otros relacionados	0	0,0	0	0	0	0,0	0,0	0,0	79	
80	Actividades de seguridad e investigación	0	0,0	0	0	0	0,0	0,0	0,0	80	
81	Servicios a edificios y actividades de jardinería	2	100,0	0	0,0	2	3,9	104,7	0,0	81	
82	Actividades administrativas de oficina y otras actividades auxiliares a las empresas	0	0,0	0	0	0	0,0	0,0	0,0	82	
<b>Sección O</b>	<b>ADMINISTRACIÓN PÚBLICA Y DEFENSA; SEGURIDAD SOCIAL OBLIGATORIA</b>	<b>0</b>	<b>0,0</b>	<b>0</b>	<b>0</b>	<b>0</b>	<b>0,0</b>	<b>0,0</b>	<b>0,0</b>	<b>Sección O</b>	
84	Administración Pública y defensa; Seguridad Social obligatoria	0	0,0	0	0	0	0,0	0,0	0,0	84	
<b>Sección P</b>	<b>EDUCACIÓN</b>	<b>0</b>	<b>0,0</b>	<b>1</b>	<b>100,0</b>	<b>1</b>	<b>2,0</b>	<b>0,0</b>	<b>13,0</b>	<b>Sección P</b>	
85	Educación	0	0,0	1	100,0	1	2,0	0,0	13,0	85	
<b>Sección Q</b>	<b>ACTIVIDADES SANITARIAS Y DE SERVICIOS SOCIALES</b>	<b>0</b>	<b>0,0</b>	<b>0</b>	<b>0</b>	<b>0</b>	<b>0,0</b>	<b>0,0</b>	<b>0,0</b>	<b>Sección Q</b>	
86	Actividades sanitarias	0	0,0	0	0	0	0,0	0,0	0,0	86	
87	Asistencia en establecimientos residenciales	0	0,0	0	0	0	0,0	0,0	0,0	87	
88	Actividades de servicios sociales sin alojamiento	0	0,0	0	0	0	0,0	0,0	0,0	88	
<b>Sección R</b>	<b>ACTIVIDADES ARTÍSTICAS, RECREATIVAS Y DE ENTRETENIMIENTO</b>	<b>0</b>	<b>0,0</b>	<b>0</b>	<b>0</b>	<b>0</b>	<b>0,0</b>	<b>0,0</b>	<b>0,0</b>	<b>Sección R</b>	
90	Actividades de creación, artísticas y espectáculos	0	0,0	0	0	0	0,0	0,0	0,0	90	
91	Actividades de bibliotecas, archivos, museos y otras actividades culturales	0	0,0	0	0	0	0,0	0,0	0,0	91	
92	Actividades de juegos de azar y apuestas	0	0,0	0	0	0	0,0	0,0	0,0	92	
93	Actividades deportivas, recreativas y de entretenimiento	0	0,0	0	0	0	0,0	0,0	0,0	93	
<b>Sección S</b>	<b>OTROS SERVICIOS</b>	<b>1</b>	<b>50,0</b>	<b>1</b>	<b>50,0</b>	<b>2</b>	<b>3,9</b>	<b>46,1</b>	<b>24,3</b>	<b>Sección S</b>	
94	Actividades asociativas	0	0,0	0	0	0	0,0	0,0	0,0	94	
95	Reparación de ordenadores, efectos personales y artículos de uso doméstico	0	0,0	0	0	0	0,0	0,0	0,0	95	
96	Otros servicios personales	1	50,0	1	50,0	2	3,9	101,7	32,7	96	
<b>Sección T</b>	<b>ACTIVIDADES DE LOS HOGARES COMO EMPLEADORES Y COMO PRODUCTORES DE BIENES Y SERVICIOS PARA USO PROPIO</b>	<b>0</b>	<b>0,0</b>	<b>1</b>	<b>100,0</b>	<b>1</b>	<b>2,0</b>	<b>0,0</b>	<b>26,5</b>	<b>Sección T</b>	
97	Actividades de los hogares como empleadores de personal doméstico	0	0,0	1	100,0	1	2,0	0,0	26,5	97	
98	Actividades de los hogares como productores de bienes y servicios para uso propio	0	0,0	0	0	0	0,0	0,0	0,0	98	
<b>Sección U</b>	<b>ACTIVIDADES DE ORGANIZACIONES Y ORGANISMOS EXTRATERRITORIALES</b>	<b>0</b>	<b>0,0</b>	<b>0</b>	<b>0</b>	<b>0</b>	<b>0,0</b>	<b>0,0</b>	<b>0,0</b>	<b>Sección U</b>	
99	Actividades de organizaciones y organismos extraterritoriales	0	0,0	0	0	0	0,0	0,0	0,0	99	
<b>OTROS SIN CLASIFICAR</b>		<b>0</b>	<b>0,0</b>	<b>0</b>	<b>0</b>	<b>0</b>	<b>0,0</b>	<b>0,0</b>	<b>0,0</b>	<b>i.i total</b>	
<b>TOTAL</b>		<b>44</b>	<b>86,27</b>	<b>7</b>	<b>13,73</b>	<b>51</b>	<b>100</b>	<b>33,5</b>	<b>6,7</b>	<b>21,7</b>	

**TOTAL DE ACCIDENTES MORTALES EN JORNADA DE TRABAJO POR GÉNERO, SECCIONES Y DIVISIONES, EN CASTELLÓN**

Datos contabilizados según fecha de baja médica, correspondientes al periodo Interanual: enero 2021 - diciembre 2021

Cuadro 13

SECCIONES Y DIVISIONES CNAE-2009		TOTAL DE ACCIDENTES MORTALES EN JORNADA DE TRABAJO								CNAE-2009
		VARONES		MUJERES		TOTAL		I.I cada 100000 trab.		
		Total	%	Total	%	Total	%	VARONES	MUJERES	
<b>Sección A</b>	<b>AGRICULTURA, GANADERÍA, SILVICULTURA Y PESCA</b>	<b>2</b>	<b>100,0</b>	<b>0</b>	<b>0,0</b>	<b>2</b>	<b>11,8</b>	<b>22,6</b>	<b>0,0</b>	<b>Sección A</b>
01	Agricultura, ganadería, caza y servicios relacionados con las mismas	2	100,0	0	0,0	2	11,8	26,5	0,0	01
02	Silvicultura y explotación forestal	0	0,0	0	0,0	0	0,0	0,0	0,0	02
03	Pesca y acuicultura	0	0,0	0	0,0	0	0,0	0,0	0,0	03
<b>Sección B</b>	<b>INDUSTRIAS EXTRACTIVAS</b>	<b>0</b>	<b>0,0</b>	<b>0</b>	<b>0,0</b>	<b>0</b>	<b>0,0</b>	<b>0,0</b>	<b>0,0</b>	<b>Sección B</b>
05	Extracción de antracita, hulla y lignito	0	0,0	0	0,0	0	0,0	0,0	0,0	05
06	Extracción de crudo de petróleo y gas natural	0	0,0	0	0,0	0	0,0	0,0	0,0	06
07	Extracción de minerales metálicos	0	0,0	0	0,0	0	0,0	0,0	0,0	07
08	Otras industrias extractivas	0	0,0	0	0,0	0	0,0	0,0	0,0	08
09	Actividades de apoyo a las industrias extractivas	0	0,0	0	0,0	0	0,0	0,0	0,0	09
<b>Sección C</b>	<b>INDUSTRIA MANUFACTURERA</b>	<b>7</b>	<b>100,0</b>	<b>0</b>	<b>0,0</b>	<b>7</b>	<b>41,2</b>	<b>19,4</b>	<b>0,0</b>	<b>Sección C</b>
10	Industria de la alimentación	0	0,0	0	0,0	0	0,0	0,0	0,0	10
11	Fabricación de bebidas	0	0,0	0	0,0	0	0,0	0,0	0,0	11
12	Industria del tabaco	0	0,0	0	0,0	0	0,0	0,0	0,0	12
13	Industria textil	0	0,0	0	0,0	0	0,0	0,0	0,0	13
14	Confección de prendas de vestir	0	0,0	0	0,0	0	0,0	0,0	0,0	14
15	Industria del cuero y del calzado	0	0,0	0	0,0	0	0,0	0,0	0,0	15
16	Industria de la madera y del corcho, excepto muebles; cestería y espartería	1	100,0	0	0,0	1	5,9	98,0	0,0	16
17	Industria del papel	1	100,0	0	0,0	1	5,9	117,0	0,0	17
18	Artes gráficas y reproducción de soportes grabados	0	0,0	0	0,0	0	0,0	0,0	0,0	18
19	Coquerías y refino de petróleo	0	0,0	0	0,0	0	0,0	0,0	0,0	19
20	Industria química	0	0,0	0	0,0	0	0,0	0,0	0,0	20
21	Fabricación de productos farmacéuticos	0	0,0	0	0,0	0	0,0	0,0	0,0	21
22	Fabricación de productos de caucho y plásticos	0	0,0	0	0,0	0	0,0	0,0	0,0	22
23	Fabricación de otros productos minerales no metálicos	2	100,0	0	0,0	2	11,8	12,6	0,0	23
24	Metalurgia; fabricación de productos de hierro, acero y ferroaleaciones	0	0,0	0	0,0	0	0,0	0,0	0,0	24
25	Fabricación de productos metálicos, excepto maquinaria y equipo	1	100,0	0	0,0	1	5,9	55,0	0,0	25
26	Fabricación de productos informáticos, electrónicos y ópticos	0	0,0	0	0,0	0	0,0	0,0	0,0	26
27	Fabricación de material y equipo eléctrico	0	0,0	0	0,0	0	0,0	0,0	0,0	27
28	Fabricación de maquinaria y equipo n.c.o.p.	1	100,0	0	0,0	1	5,9	32,7	0,0	28
29	Fabricación de vehículos de motor, remolques y semirremolques	0	0,0	0	0,0	0	0,0	0,0	0,0	29
30	Fabricación de otro material de transporte	0	0,0	0	0,0	0	0,0	0,0	0,0	30
31	Fabricación de muebles	0	0,0	0	0,0	0	0,0	0,0	0,0	31
32	Otras industrias manufactureras	0	0,0	0	0,0	0	0,0	0,0	0,0	32
33	Reparación e instalación de maquinaria y equipo	1	100,0	0	0,0	1	5,9	61,0	0,0	33
<b>Sección D</b>	<b>SUMINISTRO DE ENERGÍA ELÉCTRICA, GAS, VAPOR Y AIRE ACONDICIONADO</b>	<b>0</b>	<b>0,0</b>	<b>0</b>	<b>0,0</b>	<b>0</b>	<b>0,0</b>	<b>0,0</b>	<b>0,0</b>	<b>Sección D</b>
35	Suministro de energía eléctrica, gas, vapor y aire acondicionado	0	0,0	0	0,0	0	0,0	0,0	0,0	35
<b>Sección E</b>	<b>SUMINISTRO DE AGUA, ACTIVIDADES DE SANEAMIENTO, GESTIÓN DE RESIDUOS Y DESCONTAMINACIÓN</b>	<b>0</b>	<b>0,0</b>	<b>0</b>	<b>0,0</b>	<b>0</b>	<b>0,0</b>	<b>0,0</b>	<b>0,0</b>	<b>Sección E</b>
36	Captación, depuración y distribución de agua	0	0,0	0	0,0	0	0,0	0,0	0,0	36
37	Recogida y tratamiento de aguas residuales	0	0,0	0	0,0	0	0,0	0,0	0,0	37
38	Recogida, tratamiento y eliminación de residuos; valorización	0	0,0	0	0,0	0	0,0	0,0	0,0	38
39	Actividades de descontaminación y otros servicios de gestión de residuos	0	0,0	0	0,0	0	0,0	0,0	0,0	39
<b>Sección F</b>	<b>CONSTRUCCIÓN</b>	<b>1</b>	<b>100,0</b>	<b>0</b>	<b>0,0</b>	<b>1</b>	<b>5,9</b>	<b>6,9</b>	<b>0,0</b>	<b>Sección F</b>
41	Construcción de edificios	1	100,0	0	0,0	1	5,9	17,3	0,0	41
42	Ingeniería civil	0	0,0	0	0,0	0	0,0	0,0	0,0	42
43	Actividades de construcción especializada	0	0,0	0	0,0	0	0,0	0,0	0,0	43
<b>Sección G</b>	<b>COMERCIO AL POR MAYOR Y AL POR MENOR; REPARACIÓN DE VEHÍCULOS DE MOTOR Y MOTOCICLETAS</b>	<b>1</b>	<b>100,0</b>	<b>0</b>	<b>0,0</b>	<b>1</b>	<b>5,9</b>	<b>5,0</b>	<b>0,0</b>	<b>Sección G</b>
45	Venta y reparación de vehículos de motor y motocicletas	0	0,0	0	0,0	0	0,0	0,0	0,0	45
46	Comercio al por mayor e intermediarios del comercio, excepto de vehículos de motor y motocicletas	1	100,0	0	0,0	1	5,9	10,3	0,0	46
47	Comercio al por menor, excepto de vehículos de motor y motocicletas	0	0,0	0	0,0	0	0,0	0,0	0,0	47
<b>Sección H</b>	<b>TRANSPORTE Y ALMACENAMIENTO</b>	<b>4</b>	<b>100,0</b>	<b>0</b>	<b>0,0</b>	<b>4</b>	<b>23,5</b>	<b>44,3</b>	<b>0,0</b>	<b>Sección H</b>
49	Transporte terrestre y por tubería	3	100,0	0	0,0	3	17,6	43,5	0,0	49
50	Transporte marítimo y por vías navegables interiores	0	0,0	0	0,0	0	0,0	0,0	0,0	50
51	Transporte aéreo	0	0,0	0	0,0	0	0,0	0,0	0,0	51
52	Almacenamiento y actividades anexas al transporte	1	100,0	0	0,0	1	5,9	62,9	0,0	52
53	Actividades postales y de correos	0	0,0	0	0,0	0	0,0	0,0	0,0	53
<b>Sección I</b>	<b>HOSTELERÍA</b>	<b>1</b>	<b>100,0</b>	<b>0</b>	<b>0,0</b>	<b>1</b>	<b>5,9</b>	<b>13,3</b>	<b>0,0</b>	<b>Sección I</b>
55	Servicios de alojamiento	0	0,0	0	0,0	0	0,0	0,0	0,0	55
56	Servicios de comidas y bebidas	1	100,0	0	0,0	1	5,9	16,1	0,0	56

SECCIONES Y DIVISIONES CNAE-2009		TOTAL DE ACCIDENTES MORTALES EN JORNADA DE TRABAJO								
		VARONES		MUJERES		TOTAL		I.I cada 100000 trab.		CNAE-2009
		Total	%	Total	%	Total	%	VARONES	MUJERES	
<b>Sección J</b>	<b>INFORMACIÓN Y COMUNICACIONES</b>	<b>0</b>	<b>0,0</b>	<b>0</b>	<b>0</b>	<b>0</b>	<b>0,0</b>	<b>0,0</b>	<b>0,0</b>	<b>Sección J</b>
58	Edición	0	0,0	0	0	0	0,0	0,0	0,0	58
59	Actividades cinematográficas, de vídeo y de televisión, grabación de sonido y edición musical	0	0,0	0	0	0	0,0	0,0	0,0	59
60	Actividades de programación y emisión de radio y televisión	0	0,0	0	0	0	0,0	0,0	0,0	60
61	Telecomunicaciones	0	0,0	0	0	0	0,0	0,0	0,0	61
62	Programación, consultoría y otras actividades relacionadas con la informática	0	0,0	0	0	0	0,0	0,0	0,0	62
63	Servicios de información	0	0,0	0	0	0	0,0	0,0	0,0	63
<b>Sección K</b>	<b>ACTIVIDADES FINANCIERAS Y DE SEGUROS</b>	<b>0</b>	<b>0,0</b>	<b>0</b>	<b>0</b>	<b>0</b>	<b>0,0</b>	<b>0,0</b>	<b>0,0</b>	<b>Sección K</b>
64	Servicios financieros, excepto seguros y fondos de pensiones	0	0,0	0	0	0	0,0	0,0	0,0	64
65	Seguros, reaseguros y fondos de pensiones, excepto Seguridad Social obligatoria	0	0,0	0	0	0	0,0	0,0	0,0	65
66	Actividades auxiliares a los servicios financieros y a los seguros	0	0,0	0	0	0	0,0	0,0	0,0	66
<b>Sección L</b>	<b>ACTIVIDADES INMOBILIARIAS</b>	<b>0</b>	<b>0,0</b>	<b>0</b>	<b>0</b>	<b>0</b>	<b>0,0</b>	<b>0,0</b>	<b>0,0</b>	<b>Sección L</b>
68	Actividades inmobiliarias	0	0,0	0	0	0	0,0	0,0	0,0	68
<b>Sección M</b>	<b>ACTIVIDADES PROFESIONALES, CIENTÍFICAS Y TÉCNICAS</b>	<b>0</b>	<b>0,0</b>	<b>0</b>	<b>0</b>	<b>0</b>	<b>0,0</b>	<b>0,0</b>	<b>0,0</b>	<b>Sección M</b>
69	Actividades jurídicas y de contabilidad	0	0,0	0	0	0	0,0	0,0	0,0	69
70	Actividades de las sedes centrales; actividades de consultoría de gestión empresarial	0	0,0	0	0	0	0,0	0,0	0,0	70
71	Servicios técnicos de arquitectura e ingeniería; ensayos y análisis técnicos	0	0,0	0	0	0	0,0	0,0	0,0	71
72	Investigación y desarrollo	0	0,0	0	0	0	0,0	0,0	0,0	72
73	Publicidad y estudios de mercado	0	0,0	0	0	0	0,0	0,0	0,0	73
74	Otras actividades profesionales, científicas y técnicas	0	0,0	0	0	0	0,0	0,0	0,0	74
75	Actividades veterinarias	0	0,0	0	0	0	0,0	0,0	0,0	75
<b>Sección N</b>	<b>ACTIVIDADES ADMINISTRATIVAS Y SERVICIOS AUXILIARES</b>	<b>1</b>	<b>100,0</b>	<b>0</b>	<b>0,0</b>	<b>1</b>	<b>5,9</b>	<b>13,9</b>	<b>0,0</b>	<b>Sección N</b>
77	Actividades de alquiler	0	0,0	0	0	0	0,0	0,0	0,0	77
78	Actividades relacionadas con el empleo	0	0,0	0	0	0	0,0	0,0	0,0	78
79	Actividades de agencias de viajes, operadores turísticos, servicios de reservas y otros relacionados	0	0,0	0	0	0	0,0	0,0	0,0	79
80	Actividades de seguridad e investigación	0	0,0	0	0	0	0,0	0,0	0,0	80
81	Servicios a edificios y actividades de jardinería	1	100,0	0	0,0	1	5,9	52,4	0,0	81
82	Actividades administrativas de oficina y otras actividades auxiliares a las empresas	0	0,0	0	0	0	0,0	0,0	0,0	82
<b>Sección O</b>	<b>ADMINISTRACIÓN PÚBLICA Y DEFENSA; SEGURIDAD SOCIAL OBLIGATORIA</b>	<b>0</b>	<b>0,0</b>	<b>0</b>	<b>0</b>	<b>0</b>	<b>0,0</b>	<b>0,0</b>	<b>0,0</b>	<b>Sección O</b>
84	Administración Pública y defensa; Seguridad Social obligatoria	0	0,0	0	0	0	0,0	0,0	0,0	84
<b>Sección P</b>	<b>EDUCACIÓN</b>	<b>0</b>	<b>0,0</b>	<b>0</b>	<b>0</b>	<b>0</b>	<b>0,0</b>	<b>0,0</b>	<b>0,0</b>	<b>Sección P</b>
85	Educación	0	0,0	0	0	0	0,0	0,0	0,0	85
<b>Sección Q</b>	<b>ACTIVIDADES SANITARIAS Y DE SERVICIOS SOCIALES</b>	<b>0</b>	<b>0,0</b>	<b>0</b>	<b>0</b>	<b>0</b>	<b>0,0</b>	<b>0,0</b>	<b>0,0</b>	<b>Sección Q</b>
86	Actividades sanitarias	0	0,0	0	0	0	0,0	0,0	0,0	86
87	Asistencia en establecimientos residenciales	0	0,0	0	0	0	0,0	0,0	0,0	87
88	Actividades de servicios sociales sin alojamiento	0	0,0	0	0	0	0,0	0,0	0,0	88
<b>Sección R</b>	<b>ACTIVIDADES ARTÍSTICAS, RECREATIVAS Y DE ENTRETENIMIENTO</b>	<b>0</b>	<b>0,0</b>	<b>0</b>	<b>0</b>	<b>0</b>	<b>0,0</b>	<b>0,0</b>	<b>0,0</b>	<b>Sección R</b>
90	Actividades de creación, artísticas y espectáculos	0	0,0	0	0	0	0,0	0,0	0,0	90
91	Actividades de bibliotecas, archivos, museos y otras actividades culturales	0	0,0	0	0	0	0,0	0,0	0,0	91
92	Actividades de juegos de azar y apuestas	0	0,0	0	0	0	0,0	0,0	0,0	92
93	Actividades deportivas, recreativas y de entretenimiento	0	0,0	0	0	0	0,0	0,0	0,0	93
<b>Sección S</b>	<b>OTROS SERVICIOS</b>	<b>0</b>	<b>0,0</b>	<b>0</b>	<b>0</b>	<b>0</b>	<b>0,0</b>	<b>0,0</b>	<b>0,0</b>	<b>Sección S</b>
94	Actividades asociativas	0	0,0	0	0	0	0,0	0,0	0,0	94
95	Reparación de ordenadores, efectos personales y artículos de uso doméstico	0	0,0	0	0	0	0,0	0,0	0,0	95
96	Otros servicios personales	0	0,0	0	0	0	0,0	0,0	0,0	96
<b>Sección T</b>	<b>ACTIVIDADES DE LOS HOGARES COMO EMPLEADORES Y COMO PRODUCTORES DE BIENES Y SERVICIOS PARA USO PROPIO</b>	<b>0</b>	<b>0,0</b>	<b>0</b>	<b>0</b>	<b>0</b>	<b>0,0</b>	<b>0,0</b>	<b>0,0</b>	<b>Sección T</b>
97	Actividades de los hogares como empleadores de personal doméstico	0	0,0	0	0	0	0,0	0,0	0,0	97
98	Actividades de los hogares como productores de bienes y servicios para uso propio	0	0,0	0	0	0	0,0	0,0	0,0	98
<b>Sección U</b>	<b>ACTIVIDADES DE ORGANIZACIONES Y ORGANISMOS EXTRATERRITORIALES</b>	<b>0</b>	<b>0,0</b>	<b>0</b>	<b>0</b>	<b>0</b>	<b>0,0</b>	<b>0,0</b>	<b>0,0</b>	<b>Sección U</b>
99	Actividades de organizaciones y organismos extraterritoriales	0	0,0	0	0	0	0,0	0,0	0,0	99
<b>OTROS SIN CLASIFICAR</b>		<b>0</b>	<b>0,0</b>	<b>0</b>	<b>0</b>	<b>0</b>	<b>0,0</b>	<b>0,0</b>	<b>0,0</b>	<b>i.i total</b>
<b>TOTAL</b>		<b>17</b>	<b>100,00</b>	<b>0</b>	<b>0,00</b>	<b>17</b>	<b>100</b>	<b>12,9</b>	<b>0,0</b>	<b>7,2</b>

**TOTAL DE ACCIDENTES CON BAJA EN JORNADA DE TRABAJO POR GÉNERO, SECCIONES Y DIVISIONES, EN VALENCIA**

Datos contabilizados según fecha de baja médica, correspondientes al periodo Interanual: enero 2021 - diciembre 2021

Cuadro 14

SECCIONES Y DIVISIONES CNAE-2009		TOTAL DE ACCIDENTES EN JORNADA DE TRABAJO								
		VARONES		MUJERES		TOTAL		I.I cada 100000 trab.		CNAE-2009
		Total	%	Total	%	Total	%	VARONES	MUJERES	
<b>Sección A</b>	<b>AGRICULTURA, GANADERÍA, SILVICULTURA Y PESCA</b>	<b>1.479</b>	<b>87,3</b>	<b>215</b>	<b>12,7</b>	<b>1694</b>	<b>6,1</b>	<b>6.484,3</b>	<b>4.689,5</b>	<b>Sección A</b>
01	Agricultura, ganadería, caza y servicios relacionados con las mismas	1.365	87,4	197	12,6	1562	5,6	6.472,9	4.743,5	01
02	Silvicultura y explotación forestal	100	85,6	17	14,4	117	0,4	6.826,1	4.133,9	02
03	Pesca y acuicultura	14	93,3	1	6,7	15	0,1	5.463,4	4.800,0	03
<b>Sección B</b>	<b>INDUSTRIAS EXTRACTIVAS</b>	<b>24</b>	<b>92,3</b>	<b>2</b>	<b>7,7</b>	<b>26</b>	<b>0,1</b>	<b>4.687,5</b>	<b>2.262,0</b>	<b>Sección B</b>
05	Extracción de antracita, hulla y lignito	0	0,0	1	100,0	1	0,0	0,0	50.000,0	05
06	Extracción de crudo de petróleo y gas natural	0	0,0	0	0	0	0,0	0,0	0,0	06
07	Extracción de minerales metálicos	2	100,0	0	0,0	2	0,0	0,0	0,0	07
08	Otras industrias extractivas	21	100,0	0	0,0	21	0,1	4.356,8	0,0	08
09	Actividades de apoyo a las industrias extractivas	1	50,0	1	50,0	2	0,0	4.000,0	14.285,7	09
<b>Sección C</b>	<b>INDUSTRIA MANUFACTURERA</b>	<b>4.872</b>	<b>82,4</b>	<b>1.040</b>	<b>17,6</b>	<b>5912</b>	<b>21,4</b>	<b>4.833,5</b>	<b>2.621,6</b>	<b>Sección C</b>
10	Industria de la alimentación	972	61,1	619	38,9	1591	5,7	6.829,7	5.064,5	10
11	Fabricación de bebidas	91	84,4	17	15,6	108	0,4	4.449,5	2.230,0	11
12	Industria del tabaco	0	0,0	3	100,0	3	0,0	0,0	10.285,7	12
13	Industria textil	145	74,4	50	25,6	195	0,7	3.727,4	1.886,7	13
14	Confección de prendas de vestir	18	57,6	14	42,4	32	0,1	2.213,3	607,1	14
15	Industria del cuero y del calzado	26	100,0	0	0,0	26	0,1	4.780,9	0,0	15
16	Industria de la madera y del corcho, excepto muebles; cestería y espartería	252	96,2	10	3,8	262	0,9	5.970,2	1.105,3	16
17	Industria del papel	113	87,7	16	12,3	129	0,5	3.767,2	2.797,7	17
18	Artes gráficas y reproducción de soportes grabados	98	76,5	30	23,5	128	0,5	2.967,0	1.985,3	18
19	Coquerías y refino de petróleo	0	0,0	0	0	0	0,0	0,0	0,0	19
20	Industria química	228	72,5	87	27,5	315	1,1	3.991,5	2.548,0	20
21	Fabricación de productos farmacéuticos	7	63,6	4	36,4	11	0,0	3.101,9	1.840,5	21
22	Fabricación de productos de caucho y plásticos	363	90,8	37	9,2	400	1,4	5.540,4	1.743,0	22
23	Fabricación de otros productos minerales no metálicos	233	93,2	17	6,8	250	0,9	5.556,6	1.530,6	23
24	Metalurgia; fabricación de productos de hierro, acero y ferroaleaciones	131	96,4	5	3,6	136	0,5	6.113,4	1.553,1	24
25	Fabricación de productos metálicos, excepto maquinaria y equipo	884	96,1	36	3,9	920	3,3	6.453,4	1.454,5	25
26	Fabricación de productos informáticos, electrónicos y ópticos	23	92,0	2	8,0	25	0,1	1.768,7	345,6	26
27	Fabricación de material y equipo eléctrico	53	88,3	7	11,7	60	0,2	3.185,6	858,0	27
28	Fabricación de maquinaria y equipo n.c.o.p.	323	96,1	13	3,9	336	1,2	4.420,3	930,4	28
29	Fabricación de vehículos de motor, remolques y semirremolques	255	87,6	36	12,4	291	1,1	2.073,5	1.474,4	29
30	Fabricación de otro material de transporte	52	98,1	1	1,9	53	0,2	2.890,6	403,4	30
31	Fabricación de muebles	250	96,5	9	3,5	259	0,9	4.852,3	670,8	31
32	Otras industrias manufactureras	74	75,8	24	24,2	98	0,4	3.775,4	1.795,3	32
33	Reparación e instalación de maquinaria y equipo	279	98,3	5	1,7	284	1,0	5.954,2	646,6	33
<b>Sección D</b>	<b>SUMINISTRO DE ENERGÍA ELÉCTRICA, GAS, VAPOR Y AIRE ACONDICIONADO</b>	<b>35</b>	<b>89,7</b>	<b>4</b>	<b>10,3</b>	<b>39</b>	<b>0,1</b>	<b>2.467,0</b>	<b>967,4</b>	<b>Sección D</b>
35	Suministro de energía eléctrica, gas, vapor y aire acondicionado	35	89,7	4	10,3	39	0,1	2.467,0	967,4	35
<b>Sección E</b>	<b>SUMINISTRO DE AGUA, ACTIVIDADES DE SANEAMIENTO, GESTIÓN DE RESIDUOS Y DESCONTAMINACIÓN</b>	<b>362</b>	<b>83,6</b>	<b>71</b>	<b>16,4</b>	<b>433</b>	<b>1,6</b>	<b>5.335,5</b>	<b>3.127,3</b>	<b>Sección E</b>
36	Captación, depuración y distribución de agua	50	96,2	2	3,8	52	0,2	2.410,8	290,0	36
37	Recogida y tratamiento de aguas residuales	23	95,8	1	4,2	24	0,1	5.635,0	827,0	37
38	Recogida, tratamiento y eliminación de residuos; valorización	284	80,7	68	19,3	352	1,3	6.674,9	4.678,9	38
39	Actividades de descontaminación y otros servicios de gestión de residuos	5	100,0	0	0,0	5	0,0	10.152,3	0,0	39
<b>Sección F</b>	<b>CONSTRUCCIÓN</b>	<b>4.040</b>	<b>98,5</b>	<b>60</b>	<b>1,5</b>	<b>4100</b>	<b>14,8</b>	<b>6.915,9</b>	<b>760,0</b>	<b>Sección F</b>
41	Construcción de edificios	1.684	98,7	23	1,3	1707	6,2	8.230,9	706,6	41
42	Ingeniería civil	173	96,1	7	3,9	180	0,7	7.651,2	2.219,3	42
43	Actividades de construcción especializada	2.183	98,7	30	1,3	2213	8,0	6.115,7	693,8	43
<b>Sección G</b>	<b>COMERCIO AL POR MAYOR Y AL POR MENOR; REPARACIÓN DE VEHÍCULOS DE MOTOR Y MOTOCICLETAS</b>	<b>3.113</b>	<b>69,7</b>	<b>1.352</b>	<b>30,3</b>	<b>4465</b>	<b>16,1</b>	<b>3.039,0</b>	<b>1.409,2</b>	<b>Sección G</b>
45	Venta y reparación de vehículos de motor y motocicletas	574	97,5	15	2,5	589	2,1	3.770,5	504,0	45
46	Comercio al por mayor e intermediarios del comercio, excepto de vehículos de motor y motocicletas	1.754	77,4	513	22,6	2267	8,2	3.919,0	1.808,4	46
47	Comercio al por menor, excepto de vehículos de motor y motocicletas	787	48,9	822	51,1	1609	5,8	1.853,4	1.272,6	47
<b>Sección H</b>	<b>TRANSPORTE Y ALMACENAMIENTO</b>	<b>2.268</b>	<b>88,9</b>	<b>284</b>	<b>11,1</b>	<b>2552</b>	<b>9,2</b>	<b>5.008,5</b>	<b>2.548,3</b>	<b>Sección H</b>
49	Transporte terrestre y por tubería	1.352	93,3	97	6,7	1449	5,2	4.421,8	2.259,2	49
50	Transporte marítimo y por vías navegables interiores	27	90,0	3	10,0	30	0,1	8.450,7	2.950,8	50
51	Transporte aéreo	11	68,8	5	31,3	16	0,1	2.320,3	1.579,8	51
52	Almacenamiento y actividades anexas al transporte	686	88,8	86	11,2	772	2,8	6.194,1	1.827,0	52
53	Actividades postales y de correos	192	67,5	93	32,5	285	1,0	6.793,9	5.354,7	53
<b>Sección I</b>	<b>HOSTELERÍA</b>	<b>988</b>	<b>50,4</b>	<b>970</b>	<b>49,6</b>	<b>1958</b>	<b>7,1</b>	<b>3.101,4</b>	<b>2.401,5</b>	<b>Sección I</b>
55	Servicios de alojamiento	72	39,8	110	60,2	182	0,7	3.016,2	3.143,5	55
56	Servicios de comidas y bebidas	915	51,5	861	48,5	1776	6,4	3.108,3	2.331,5	56

SECCIONES Y DIVISIONES CNAE-2009		TOTAL DE ACCIDENTES EN JORNADA DE TRABAJO									
		VARONES		MUJERES		TOTAL		I.I cada 100000 trab.		CNAE-2009	
		Total	%	Total	%	Total	%	VARONES	MUJERES		
<b>Sección J</b>	<b>INFORMACIÓN Y COMUNICACIONES</b>	<b>162</b>	<b>85,9</b>	<b>27</b>	<b>14,1</b>	<b>189</b>	<b>0,7</b>	<b>921,4</b>	<b>348,2</b>	<b>Sección J</b>	
58	Edición	5	71,4	2	28,6	7	0,0	327,9	246,4	58	
59	Actividades cinematográficas, de vídeo y de televisión, grabación de sonido y edición musical	10	71,4	4	28,6	14	0,1	815,1	556,1	59	
60	Actividades de programación y emisión de radio y televisión	34	92,1	3	7,9	37	0,1	7.047,2	834,4	60	
61	Telecomunicaciones	65	91,7	6	8,3	71	0,3	2.928,9	554,0	61	
62	Programación, consultoría y otras actividades relacionadas con la informática	23	85,2	4	14,8	27	0,1	213,3	100,8	62	
63	Servicios de información	25	75,8	8	24,2	33	0,1	1.823,9	1.060,0	63	
<b>Sección K</b>	<b>ACTIVIDADES FINANCIERAS Y DE SEGUROS</b>	<b>20</b>	<b>36,4</b>	<b>36</b>	<b>63,6</b>	<b>56</b>	<b>0,2</b>	<b>261,6</b>	<b>381,0</b>	<b>Sección K</b>	
64	Servicios financieros, excepto seguros y fondos de pensiones	9	27,3	25	72,7	34	0,1	237,2	525,3	64	
65	Seguros, reaseguros y fondos de pensiones, excepto Seguridad Social obligatoria	2	28,6	5	71,4	7	0,0	185,4	383,8	65	
66	Actividades auxiliares a los servicios financieros y a los seguros	9	60,0	6	40,0	15	0,1	321,9	179,5	66	
<b>Sección L</b>	<b>ACTIVIDADES INMOBILIARIAS</b>	<b>48</b>	<b>73,1</b>	<b>17</b>	<b>26,9</b>	<b>65</b>	<b>0,2</b>	<b>1.326,6</b>	<b>380,3</b>	<b>Sección L</b>	
68	Actividades inmobiliarias	48	73,1	17	26,9	65	0,2	1.326,6	380,3	68	
<b>Sección M</b>	<b>ACTIVIDADES PROFESIONALES, CIENTÍFICAS Y TÉCNICAS</b>	<b>181</b>	<b>67,2</b>	<b>88</b>	<b>32,8</b>	<b>269</b>	<b>1,0</b>	<b>649,8</b>	<b>309,8</b>	<b>Sección M</b>	
69	Actividades jurídicas y de contabilidad	21	51,2	21	48,8	42	0,2	292,4	185,7	69	
70	Actividades de las sedes centrales; actividades de consultoría de gestión empresarial	5	71,4	2	28,6	7	0,0	241,0	85,6	70	
71	Servicios técnicos de arquitectura e ingeniería; ensayos y análisis técnicos	87	84,6	16	15,4	103	0,4	975,5	363,4	71	
72	Investigación y desarrollo	15	60,0	10	40,0	25	0,1	531,6	280,9	72	
73	Publicidad y estudios de mercado	15	69,6	6	30,4	21	0,1	632,5	295,1	73	
74	Otras actividades profesionales, científicas y técnicas	33	65,4	18	34,6	51	0,2	863,2	454,9	74	
75	Actividades veterinarias	4	20,0	16	80,0	20	0,1	895,2	1.365,3	75	
<b>Sección N</b>	<b>ACTIVIDADES ADMINISTRATIVAS Y SERVICIOS AUXILIARES</b>	<b>888</b>	<b>58,4</b>	<b>631</b>	<b>41,6</b>	<b>1519</b>	<b>5,5</b>	<b>2.295,1</b>	<b>1.611,6</b>	<b>Sección N</b>	
77	Actividades de alquiler	100	92,0	9	8,0	109	0,4	2.810,8	671,4	77	
78	Actividades relacionadas con el empleo	58	62,2	35	37,8	93	0,3	568,1	636,1	78	
79	Actividades de agencias de viajes, operadores turísticos, servicios de reservas y otros relacionados	0	0,0	3	100,0	3	0,0	0,0	230,1	79	
80	Actividades de seguridad e investigación	162	86,3	26	13,7	188	0,7	3.006,3	2.011,4	80	
81	Servicios a edificios y actividades de jardinería	425	46,6	489	53,4	914	3,3	4.255,1	2.275,5	81	
82	Actividades administrativas de oficina y otras actividades auxiliares a las empresas	143	67,6	69	32,4	212	0,8	1.654,6	827,3	82	
<b>Sección O</b>	<b>ADMINISTRACIÓN PÚBLICA Y DEFENSA; SEGURIDAD SOCIAL OBLIGATORIA</b>	<b>687</b>	<b>63,5</b>	<b>395</b>	<b>36,5</b>	<b>1082</b>	<b>3,9</b>	<b>3.291,1</b>	<b>1.572,2</b>	<b>Sección O</b>	
84	Administración Pública y defensa; Seguridad Social obligatoria	687	63,5	395	36,5	1082	3,9	3.291,1	1.572,2	84	
<b>Sección P</b>	<b>EDUCACIÓN</b>	<b>85</b>	<b>22,3</b>	<b>295</b>	<b>77,7</b>	<b>380</b>	<b>1,4</b>	<b>391,1</b>	<b>778,8</b>	<b>Sección P</b>	
85	Educación	85	22,3	295	77,7	380	1,4	391,1	778,8	85	
<b>Sección Q</b>	<b>ACTIVIDADES SANITARIAS Y DE SERVICIOS SOCIALES</b>	<b>446</b>	<b>22,5</b>	<b>1.539</b>	<b>77,5</b>	<b>1985</b>	<b>7,2</b>	<b>2.147,2</b>	<b>2.399,4</b>	<b>Sección Q</b>	
86	Actividades sanitarias	306	25,2	911	74,8	1217	4,4	1.913,9	1.946,3	86	
87	Asistencia en establecimientos residenciales	99	16,0	520	84,0	619	2,2	3.508,4	4.263,0	87	
88	Actividades de servicios sociales sin alojamiento	40	27,0	109	73,0	149	0,5	2.056,2	2.114,8	88	
<b>Sección R</b>	<b>ACTIVIDADES ARTÍSTICAS, RECREATIVAS Y DE ENTRETENIMIENTO</b>	<b>354</b>	<b>71,4</b>	<b>141</b>	<b>28,6</b>	<b>495</b>	<b>1,8</b>	<b>3.365,8</b>	<b>1.897,8</b>	<b>Sección R</b>	
90	Actividades de creación, artísticas y espectáculos	38	67,2	19	32,8	57	0,2	1.799,3	1.311,5	90	
91	Actividades de bibliotecas, archivos, museos y otras actividades culturales	24	68,4	11	31,6	35	0,1	6.158,8	2.737,5	91	
92	Actividades de juegos de azar y apuestas	12	66,7	6	33,3	18	0,1	1.149,4	524,9	92	
93	Actividades deportivas, recreativas y de entretenimiento	279	72,5	106	27,5	385	1,4	4.023,4	2.358,5	93	
<b>Sección S</b>	<b>OTROS SERVICIOS</b>	<b>210</b>	<b>55,9</b>	<b>165</b>	<b>44,1</b>	<b>375</b>	<b>1,4</b>	<b>2.123,0</b>	<b>977,9</b>	<b>Sección S</b>	
94	Actividades asociativas	28	46,7	31	53,3	59	0,2	1.086,3	935,1	94	
95	Reparación de ordenadores, efectos personales y artículos de uso doméstico	41	100,0	0	0,0	41	0,1	1.801,1	0,0	95	
96	Otros servicios personales	141	51,4	134	48,6	275	1,0	2.795,2	1.047,6	96	
<b>Sección T</b>	<b>ACTIVIDADES DE LOS HOGARES COMO EMPLEADORES Y COMO PRODUCTORES DE BIENES Y SERVICIOS PARA USO PROPIO</b>	<b>26</b>	<b>30,1</b>	<b>62</b>	<b>69,9</b>	<b>88</b>	<b>0,3</b>	<b>1.666,1</b>	<b>348,8</b>	<b>Sección T</b>	
97	Actividades de los hogares como empleadores de personal doméstico	26	30,1	62	69,9	88	0,3	1.666,1	348,8	97	
98	Actividades de los hogares como productores de bienes y servicios para uso propio	0	0,0	0	0,0	0	0,0	0,0	0,0	98	
<b>Sección U</b>	<b>ACTIVIDADES DE ORGANIZACIONES Y ORGANISMOS EXTRATERRITORIALES</b>	<b>1</b>	<b>50,0</b>	<b>1</b>	<b>50,0</b>	<b>2</b>	<b>0,0</b>	<b>2.948,4</b>	<b>1.907,8</b>	<b>Sección U</b>	
99	Actividades de organizaciones y organismos extraterritoriales	1	50,0	1	50,0	2	0,0	2.948,4	1.907,8	99	
<b>OTROS SIN CLASIFICAR</b>		<b>0</b>	<b>0,0</b>	<b>0</b>	<b>0</b>	<b>0</b>	<b>0,0</b>	<b>0,0</b>	<b>0,0</b>	<b>i.i total</b>	
<b>TOTAL</b>		<b>20.473</b>	<b>73,95</b>	<b>7.211</b>	<b>26,05</b>	<b>27.684</b>	<b>100</b>	<b>3.715,3</b>	<b>1.564,2</b>	<b>2.735,5</b>	

**ACCIDENTES GRAVES EN JORNADA DE TRABAJO POR GÉNERO, SECCIONES Y DIVISIONES, EN VALENCIA**

Datos contabilizados según fecha de baja médica, correspondientes al periodo Interanual: enero 2021 - diciembre 2021

Cuadro 15

SECCIONES Y DIVISIONES CNAE-2009		ACCIDENTES GRAVES EN JORNADA DE TRABAJO								CNAE-2009
		VARONES		MUJERES		TOTAL		I.I cada 100000 trab.		
		Total	%	Total	%	Total	%	VARONES	MUJERES	
<b>Sección A</b>	<b>AGRICULTURA, GANADERÍA, SILVICULTURA Y PESCA</b>	<b>6</b>	<b>75,0</b>	<b>2</b>	<b>25,0</b>	<b>8</b>	<b>4,3</b>	<b>26,3</b>	<b>43,6</b>	<b>Sección A</b>
01	Agricultura, ganadería, caza y servicios relacionados con las mismas	6	75,0	2	25,0	8	4,3	28,5	48,1	01
02	Silvicultura y explotación forestal	0	0,0	0	0	0	0,0	0,0	0,0	02
03	Pesca y acuicultura	0	0,0	0	0	0	0,0	0,0	0,0	03
<b>Sección B</b>	<b>INDUSTRIAS EXTRACTIVAS</b>	<b>1</b>	<b>100,0</b>	<b>0</b>	<b>0,0</b>	<b>1</b>	<b>0,5</b>	<b>195,3</b>	<b>0,0</b>	<b>Sección B</b>
05	Extracción de antracita, hulla y lignito	0	0,0	0	0	0	0,0	0,0	0,0	05
06	Extracción de crudo de petróleo y gas natural	0	0,0	0	0	0	0,0	0,0	0,0	06
07	Extracción de minerales metálicos	0	0,0	0	0	0	0,0	0,0	0,0	07
08	Otras industrias extractivas	1	100,0	0	0,0	1	0,5	207,5	0,0	08
09	Actividades de apoyo a las industrias extractivas	0	0,0	0	0	0	0,0	0,0	0,0	09
<b>Sección C</b>	<b>INDUSTRIA MANUFACTURERA</b>	<b>43</b>	<b>88,2</b>	<b>6</b>	<b>11,8</b>	<b>49</b>	<b>26,6</b>	<b>42,9</b>	<b>14,5</b>	<b>Sección C</b>
10	Industria de la alimentación	5	54,5	5	45,5	10	5,4	38,3	37,2	10
11	Fabricación de bebidas	0	0,0	0	0	0	0,0	0,0	0,0	11
12	Industria del tabaco	0	0,0	0	0	0	0,0	0,0	0,0	12
13	Industria textil	1	100,0	0	0,0	1	0,5	25,7	0,0	13
14	Confección de prendas de vestir	0	0,0	0	0	0	0,0	0,0	0,0	14
15	Industria del cuero y del calzado	0	0,0	0	0	0	0,0	0,0	0,0	15
16	Industria de la madera y del corcho, excepto muebles; cestería y espartería	3	100,0	0	0,0	3	1,6	71,1	0,0	16
17	Industria del papel	2	100,0	0	0,0	2	1,1	66,6	0,0	17
18	Artes gráficas y reproducción de soportes grabados	0	0,0	1	100,0	1	0,5	0,0	66,0	18
19	Coquerías y refino de petróleo	0	0,0	0	0	0	0,0	0,0	0,0	19
20	Industria química	4	100,0	0	0,0	4	2,2	69,9	0,0	20
21	Fabricación de productos farmacéuticos	0	0,0	0	0	0	0,0	0,0	0,0	21
22	Fabricación de productos de caucho y plásticos	4	100,0	0	0,0	4	2,2	61,0	0,0	22
23	Fabricación de otros productos minerales no metálicos	7	100,0	0	0,0	7	3,8	166,9	0,0	23
24	Metalurgia; fabricación de productos de hierro, acero y ferroaleaciones	0	0,0	0	0	0	0,0	0,0	0,0	24
25	Fabricación de productos metálicos, excepto maquinaria y equipo	4	100,0	0	0,0	4	2,2	29,2	0,0	25
26	Fabricación de productos informáticos, electrónicos y ópticos	0	0,0	0	0	0	0,0	0,0	0,0	26
27	Fabricación de material y equipo eléctrico	0	0,0	0	0	0	0,0	0,0	0,0	27
28	Fabricación de maquinaria y equipo n.c.o.p.	5	100,0	0	0,0	5	2,7	68,4	0,0	28
29	Fabricación de vehículos de motor, remolques y semirremolques	2	100,0	0	0,0	2	1,1	16,3	0,0	29
30	Fabricación de otro material de transporte	0	0,0	0	0	0	0,0	0,0	0,0	30
31	Fabricación de muebles	3	100,0	0	0,0	3	1,6	58,2	0,0	31
32	Otras industrias manufactureras	1	100,0	0	0,0	1	0,5	50,9	0,0	32
33	Reparación e instalación de maquinaria y equipo	2	100,0	0	0,0	2	1,1	42,7	0,0	33
<b>Sección D</b>	<b>SUMINISTRO DE ENERGÍA ELÉCTRICA, GAS, VAPOR Y AIRE ACONDICIONADO</b>	<b>1</b>	<b>100,0</b>	<b>0</b>	<b>0,0</b>	<b>1</b>	<b>0,5</b>	<b>70,5</b>	<b>0,0</b>	<b>Sección D</b>
35	Suministro de energía eléctrica, gas, vapor y aire acondicionado	1	100,0	0	0,0	1	0,5	70,5	0,0	35
<b>Sección E</b>	<b>SUMINISTRO DE AGUA, ACTIVIDADES DE SANEAMIENTO, GESTIÓN DE RESIDUOS Y DESCONTAMINACIÓN</b>	<b>2</b>	<b>100,0</b>	<b>0</b>	<b>0,0</b>	<b>2</b>	<b>1,1</b>	<b>29,5</b>	<b>0,0</b>	<b>Sección E</b>
36	Captación, depuración y distribución de agua	1	100,0	0	0,0	1	0,5	48,2	0,0	36
37	Recogida y tratamiento de aguas residuales	0	0,0	0	0	0	0,0	0,0	0,0	37
38	Recogida, tratamiento y eliminación de residuos; valorización	0	0,0	0	0	0	0,0	0,0	0,0	38
39	Actividades de descontaminación y otros servicios de gestión de residuos	1	100,0	0	0,0	1	0,5	2030,5	0,0	39
<b>Sección F</b>	<b>CONSTRUCCIÓN</b>	<b>38</b>	<b>97,4</b>	<b>1</b>	<b>2,6</b>	<b>39</b>	<b>21,2</b>	<b>65,0</b>	<b>12,7</b>	<b>Sección F</b>
41	Construcción de edificios	18	94,7	1	5,3	19	10,3	88,0	30,8	41
42	Ingeniería civil	1	100,0	0	0,0	1	0,5	44,2	0,0	42
43	Actividades de construcción especializada	19	100,0	0	0,0	19	10,3	53,2	0,0	43
<b>Sección G</b>	<b>COMERCIO AL POR MAYOR Y AL POR MENOR; REPARACIÓN DE VEHÍCULOS DE MOTOR Y MOTOCICLETAS</b>	<b>18</b>	<b>85,7</b>	<b>3</b>	<b>14,3</b>	<b>21</b>	<b>11,4</b>	<b>17,6</b>	<b>3,1</b>	<b>Sección G</b>
45	Venta y reparación de vehículos de motor y motocicletas	5	100,0	0	0,0	5	2,7	32,8	0,0	45
46	Comercio al por mayor e intermediarios del comercio, excepto de vehículos de motor y motocicletas	10	83,3	2	16,7	12	6,5	22,3	7,1	46
47	Comercio al por menor, excepto de vehículos de motor y motocicletas	3	75,0	1	25,0	4	2,2	7,1	1,5	47
<b>Sección H</b>	<b>TRANSPORTE Y ALMACENAMIENTO</b>	<b>22</b>	<b>91,7</b>	<b>2</b>	<b>8,3</b>	<b>24</b>	<b>13,0</b>	<b>48,6</b>	<b>17,9</b>	<b>Sección H</b>
49	Transporte terrestre y por tubería	17	89,5	2	10,5	19	10,3	55,6	46,8	49
50	Transporte marítimo y por vías navegables interiores	0	0,0	0	0	0	0,0	0,0	0,0	50
51	Transporte aéreo	0	0,0	0	0	0	0,0	0,0	0,0	51
52	Almacenamiento y actividades anexas al transporte	4	100,0	0	0,0	4	2,2	36,1	0,0	52
53	Actividades postales y de correos	1	100,0	0	0,0	1	0,5	35,3	0,0	53
<b>Sección I</b>	<b>HOSTELERÍA</b>	<b>1</b>	<b>25,0</b>	<b>3</b>	<b>75,0</b>	<b>4</b>	<b>2,2</b>	<b>3,1</b>	<b>7,4</b>	<b>Sección I</b>
55	Servicios de alojamiento	0	0,0	2	100,0	2	1,1	0,0	57,4	55
56	Servicios de comidas y bebidas	1	50,0	1	50,0	2	1,1	3,4	2,7	56

SECCIONES Y DIVISIONES CNAE-2009		ACCIDENTES GRAVES EN JORNADA DE TRABAJO								
		VARONES		MUJERES		TOTAL		I.I cada 100000 trab.		CNAE-2009
		Total	%	Total	%	Total	%	VARONES	MUJERES	
<b>Sección J</b>	<b>INFORMACIÓN Y COMUNICACIONES</b>	<b>1</b>	<b>100,0</b>	<b>0</b>	<b>0,0</b>	<b>1</b>	<b>0,5</b>	<b>5,7</b>	<b>0,0</b>	<b>Sección J</b>
58	Edición	0	0,0	0	0	0	0,0	0,0	0,0	58
59	Actividades cinematográficas, de vídeo y de televisión, grabación de sonido y edición musical	0	0,0	0	0	0	0,0	0,0	0,0	59
60	Actividades de programación y emisión de radio y televisión	0	0,0	0	0	0	0,0	0,0	0,0	60
61	Telecomunicaciones	1	100,0	0	0,0	1	0,5	45,0	0,0	61
62	Programación, consultoría y otras actividades relacionadas con la informática	0	0,0	0	0	0	0,0	0,0	0,0	62
63	Servicios de información	0	0,0	0	0	0	0,0	0,0	0,0	63
<b>Sección K</b>	<b>ACTIVIDADES FINANCIERAS Y DE SEGUROS</b>	<b>0</b>	<b>0,0</b>	<b>1</b>	<b>100,0</b>	<b>1</b>	<b>0,5</b>	<b>0,0</b>	<b>10,7</b>	<b>Sección K</b>
64	Servicios financieros, excepto seguros y fondos de pensiones	0	0,0	0	0	0	0,0	0,0	0,0	64
65	Seguros, reaseguros y fondos de pensiones, excepto Seguridad Social obligatoria	0	0,0	0	0	0	0,0	0,0	0,0	65
66	Actividades auxiliares a los servicios financieros y a los seguros	0	0,0	1	100,0	1	0,5	0,0	29,9	66
<b>Sección L</b>	<b>ACTIVIDADES INMOBILIARIAS</b>	<b>1</b>	<b>50,0</b>	<b>1</b>	<b>50,0</b>	<b>2</b>	<b>1,1</b>	<b>27,9</b>	<b>21,8</b>	<b>Sección L</b>
68	Actividades inmobiliarias	1	50,0	1	50,0	2	1,1	27,9	21,8	68
<b>Sección M</b>	<b>ACTIVIDADES PROFESIONALES, CIENTÍFICAS Y TÉCNICAS</b>	<b>3</b>	<b>75,0</b>	<b>1</b>	<b>25,0</b>	<b>4</b>	<b>2,2</b>	<b>10,8</b>	<b>3,5</b>	<b>Sección M</b>
69	Actividades jurídicas y de contabilidad	1	100,0	0	0,0	1	0,5	13,6	0,0	69
70	Actividades de las sedes centrales; actividades de consultoría de gestión empresarial	0	0,0	1	100,0	1	0,5	0,0	42,8	70
71	Servicios técnicos de arquitectura e ingeniería; ensayos y análisis técnicos	2	100,0	0	0,0	2	1,1	22,4	0,0	71
72	Investigación y desarrollo	0	0,0	0	0	0	0,0	0,0	0,0	72
73	Publicidad y estudios de mercado	0	0,0	0	0	0	0,0	0,0	0,0	73
74	Otras actividades profesionales, científicas y técnicas	0	0,0	0	0	0	0,0	0,0	0,0	74
75	Actividades veterinarias	0	0,0	0	0	0	0,0	0,0	0,0	75
<b>Sección N</b>	<b>ACTIVIDADES ADMINISTRATIVAS Y SERVICIOS AUXILIARES</b>	<b>3</b>	<b>50,0</b>	<b>3</b>	<b>50,0</b>	<b>6</b>	<b>3,3</b>	<b>7,8</b>	<b>7,7</b>	<b>Sección N</b>
77	Actividades de alquiler	1	100,0	0	0,0	1	0,5	28,0	0,0	77
78	Actividades relacionadas con el empleo	0	0,0	0	0	0	0,0	0,0	0,0	78
79	Actividades de agencias de viajes, operadores turísticos, servicios de reservas y otros relacionados	0	0,0	0	0	0	0,0	0,0	0,0	79
80	Actividades de seguridad e investigación	0	0,0	0	0	0	0,0	0,0	0,0	80
81	Servicios a edificios y actividades de jardinería	2	66,7	1	33,3	3	1,6	20,0	4,7	81
82	Actividades administrativas de oficina y otras actividades auxiliares a las empresas	0	0,0	2	100,0	2	1,1	0,0	24,1	82
<b>Sección O</b>	<b>ADMINISTRACIÓN PÚBLICA Y DEFENSA; SEGURIDAD SOCIAL OBLIGATORIA</b>	<b>4</b>	<b>66,7</b>	<b>2</b>	<b>33,3</b>	<b>6</b>	<b>3,3</b>	<b>19,2</b>	<b>8,0</b>	<b>Sección O</b>
84	Administración Pública y defensa; Seguridad Social obligatoria	4	66,7	2	33,3	6	3,3	19,2	8,0	84
<b>Sección P</b>	<b>EDUCACIÓN</b>	<b>0</b>	<b>50,0</b>	<b>0</b>	<b>0</b>	<b>0</b>	<b>0,0</b>	<b>0,0</b>	<b>0,0</b>	<b>Sección P</b>
85	Educación	0	50,0	0	0	0	0,0	0,0	0,0	85
<b>Sección Q</b>	<b>ACTIVIDADES SANITARIAS Y DE SERVICIOS SOCIALES</b>	<b>2</b>	<b>50,0</b>	<b>2</b>	<b>50,0</b>	<b>3</b>	<b>1,6</b>	<b>7,2</b>	<b>2,3</b>	<b>Sección Q</b>
86	Actividades sanitarias	1	66,7	1	33,3	2	1,1	8,3	1,4	86
87	Asistencia en establecimientos residenciales	0	0,0	1	100,0	1	0,5	0,0	8,2	87
88	Actividades de servicios sociales sin alojamiento	0	0,0	0	0	0	0,0	0,0	0,0	88
<b>Sección R</b>	<b>ACTIVIDADES ARTÍSTICAS, RECREATIVAS Y DE ENTRETENIMIENTO</b>	<b>2</b>	<b>66,7</b>	<b>1</b>	<b>33,3</b>	<b>3</b>	<b>1,6</b>	<b>19,0</b>	<b>13,4</b>	<b>Sección R</b>
90	Actividades de creación, artísticas y espectáculos	1	100,0	0	0,0	1	0,5	46,9	0,0	90
91	Actividades de bibliotecas, archivos, museos y otras actividades culturales	0	0,0	0	0	0	0,0	0,0	0,0	91
92	Actividades de juegos de azar y apuestas	0	0,0	0	0	0	0,0	0,0	0,0	92
93	Actividades deportivas, recreativas y de entretenimiento	1	50,0	1	50,0	2	1,1	14,4	22,3	93
<b>Sección S</b>	<b>OTROS SERVICIOS</b>	<b>6</b>	<b>75,0</b>	<b>2</b>	<b>25,0</b>	<b>8</b>	<b>4,3</b>	<b>60,8</b>	<b>11,8</b>	<b>Sección S</b>
94	Actividades asociativas	1	100,0	0	0,0	1	0,5	39,5	0,0	94
95	Reparación de ordenadores, efectos personales y artículos de uso doméstico	1	100,0	0	0,0	1	0,5	43,9	0,0	95
96	Otros servicios personales	4	66,7	2	33,3	6	3,3	79,1	15,7	96
<b>Sección T</b>	<b>ACTIVIDADES DE LOS HOGARES COMO EMPLEADORES Y COMO PRODUCTORES DE BIENES Y SERVICIOS PARA USO PROPIO</b>	<b>0</b>	<b>0,0</b>	<b>1</b>	<b>100,0</b>	<b>1</b>	<b>0,5</b>	<b>0,0</b>	<b>5,7</b>	<b>Sección T</b>
97	Actividades de los hogares como empleadores de personal doméstico	0	0,0	1	100,0	1	0,5	0,0	5,7	97
98	Actividades de los hogares como productores de bienes y servicios para uso propio	0	0,0	0	0	0	0,0	0,0	0,0	98
<b>Sección U</b>	<b>ACTIVIDADES DE ORGANIZACIONES Y ORGANISMOS EXTRATERRITORIALES</b>	<b>0</b>	<b>0,0</b>	<b>0</b>	<b>0</b>	<b>0</b>	<b>0,0</b>	<b>0,0</b>	<b>0,0</b>	<b>Sección U</b>
99	Actividades de organizaciones y organismos extraterritoriales	0	0,0	0	0	0	0,0	0,0	0,0	99
<b>OTROS SIN CLASIFICAR</b>		<b>0</b>	<b>0,0</b>	<b>0</b>	<b>0</b>	<b>0</b>	<b>0,0</b>	<b>0,0</b>	<b>0,0</b>	<b>i.i total</b>
<b>TOTAL</b>		<b>157</b>	<b>85,33</b>	<b>27</b>	<b>14,67</b>	<b>184</b>	<b>100</b>	<b>28,5</b>	<b>5,9</b>	<b>18,2</b>

**TOTAL DE ACCIDENTES MORTALES EN JORNADA DE TRABAJO POR GÉNERO, SECCIONES Y DIVISIONES, EN VALENCIA**

Datos contabilizados según fecha de baja médica, correspondientes al periodo Interanual: enero 2021 - diciembre 2021

Cuadro 16

SECCIONES Y DIVISIONES CNAE-2009		TOTAL DE ACCIDENTES MORTALES EN JORNADA DE TRABAJO								
		VARONES		MUJERES		TOTAL		I.I cada 100000 trab.		CNAE-2009
		Total	%	Total	%	Total	%	VARONES	MUJERES	
<b>Sección A</b>	<b>AGRICULTURA, GANADERÍA, SILVICULTURA Y PESCA</b>	<b>2</b>	<b>100,0</b>	<b>0</b>	<b>0,0</b>	<b>2</b>	<b>5,6</b>	<b>8,8</b>	<b>0,0</b>	<b>Sección A</b>
01	Agricultura, ganadería, caza y servicios relacionados con las mismas	2	100,0	0	0,0	2	5,6	9,5	0,0	01
02	Silvicultura y explotación forestal	0	0,0	0	0	0	0,0	0,0	0,0	02
03	Pesca y acuicultura	0	0,0	0	0	0	0,0	0,0	0,0	03
<b>Sección B</b>	<b>INDUSTRIAS EXTRACTIVAS</b>	<b>0</b>	<b>0,0</b>	<b>0</b>	<b>0</b>	<b>0</b>	<b>0,0</b>	<b>0,0</b>	<b>0,0</b>	<b>Sección B</b>
05	Extracción de antracita, hulla y lignito	0	0,0	0	0	0	0,0	0,0	0,0	05
06	Extracción de crudo de petróleo y gas natural	0	0,0	0	0	0	0,0	0,0	0,0	06
07	Extracción de minerales metálicos	0	0,0	0	0	0	0,0	0,0	0,0	07
08	Otras industrias extractivas	0	0,0	0	0	0	0,0	0,0	0,0	08
09	Actividades de apoyo a las industrias extractivas	0	0,0	0	0	0	0,0	0,0	0,0	09
<b>Sección C</b>	<b>INDUSTRIA MANUFACTURERA</b>	<b>3</b>	<b>75,0</b>	<b>1</b>	<b>25,0</b>	<b>4</b>	<b>11,1</b>	<b>3,0</b>	<b>2,5</b>	<b>Sección C</b>
10	Industria de la alimentación	0	0,0	0	0	0	0,0	0,0	0,0	10
11	Fabricación de bebidas	0	0,0	0	0	0	0,0	0,0	0,0	11
12	Industria del tabaco	0	0,0	0	0	0	0,0	0,0	0,0	12
13	Industria textil	1	50,0	1	50,0	2	5,6	25,7	37,7	13
14	Confección de prendas de vestir	0	0,0	0	0	0	0,0	0,0	0,0	14
15	Industria del cuero y del calzado	0	0,0	0	0	0	0,0	0,0	0,0	15
16	Industria de la madera y del corcho, excepto muebles; cestería y espartería	0	0,0	0	0	0	0,0	0,0	0,0	16
17	Industria del papel	0	0,0	0	0	0	0,0	0,0	0,0	17
18	Artes gráficas y reproducción de soportes grabados	0	0,0	0	0	0	0,0	0,0	0,0	18
19	Coquerías y refino de petróleo	0	0,0	0	0	0	0,0	0,0	0,0	19
20	Industria química	1	100,0	0	0,0	1	2,8	17,5	0,0	20
21	Fabricación de productos farmacéuticos	0	0,0	0	0	0	0,0	0,0	0,0	21
22	Fabricación de productos de caucho y plásticos	0	0,0	0	0	0	0,0	0,0	0,0	22
23	Fabricación de otros productos minerales no metálicos	0	0,0	0	0	0	0,0	0,0	0,0	23
24	Metalurgia; fabricación de productos de hierro, acero y ferroaleaciones	1	100,0	0	0,0	1	2,8	46,7	0,0	24
25	Fabricación de productos metálicos, excepto maquinaria y equipo	0	0,0	0	0	0	0,0	0,0	0,0	25
26	Fabricación de productos informáticos, electrónicos y ópticos	0	0,0	0	0	0	0,0	0,0	0,0	26
27	Fabricación de material y equipo eléctrico	0	0,0	0	0	0	0,0	0,0	0,0	27
28	Fabricación de maquinaria y equipo n.c.o.p.	0	0,0	0	0	0	0,0	0,0	0,0	28
29	Fabricación de vehículos de motor, remolques y semirremolques	0	0,0	0	0	0	0,0	0,0	0,0	29
30	Fabricación de otro material de transporte	0	0,0	0	0	0	0,0	0,0	0,0	30
31	Fabricación de muebles	0	0,0	0	0	0	0,0	0,0	0,0	31
32	Otras industrias manufactureras	0	0,0	0	0	0	0,0	0,0	0,0	32
33	Reparación e instalación de maquinaria y equipo	0	0,0	0	0	0	0,0	0,0	0,0	33
<b>Sección D</b>	<b>SUMINISTRO DE ENERGÍA ELÉCTRICA, GAS, VAPOR Y AIRE ACONDICIONADO</b>	<b>1</b>	<b>100,0</b>	<b>0</b>	<b>0,0</b>	<b>1</b>	<b>2,8</b>	<b>70,5</b>	<b>0,0</b>	<b>Sección D</b>
35	Suministro de energía eléctrica, gas, vapor y aire acondicionado	1	100,0	0	0,0	1	2,8	70,5	0,0	35
<b>Sección E</b>	<b>SUMINISTRO DE AGUA, ACTIVIDADES DE SANEAMIENTO, GESTIÓN DE RESIDUOS Y DESCONTAMINACIÓN</b>	<b>1</b>	<b>100,0</b>	<b>0</b>	<b>0,0</b>	<b>1</b>	<b>2,8</b>	<b>14,7</b>	<b>0,0</b>	<b>Sección E</b>
36	Captación, depuración y distribución de agua	0	0,0	0	0	0	0,0	0,0	0,0	36
37	Recogida y tratamiento de aguas residuales	0	0,0	0	0	0	0,0	0,0	0,0	37
38	Recogida, tratamiento y eliminación de residuos; valorización	1	100,0	0	0,0	1	2,8	23,5	0,0	38
39	Actividades de descontaminación y otros servicios de gestión de residuos	0	0,0	0	0	0	0,0	0,0	0,0	39
<b>Sección F</b>	<b>CONSTRUCCIÓN</b>	<b>3</b>	<b>100,0</b>	<b>0</b>	<b>0,0</b>	<b>3</b>	<b>8,3</b>	<b>5,1</b>	<b>0,0</b>	<b>Sección F</b>
41	Construcción de edificios	1	100,0	0	0,0	1	2,8	4,9	0,0	41
42	Ingeniería civil	1	100,0	0	0,0	1	2,8	44,2	0,0	42
43	Actividades de construcción especializada	1	100,0	0	0,0	1	2,8	2,8	0,0	43
<b>Sección G</b>	<b>COMERCIO AL POR MAYOR Y AL POR MENOR; REPARACIÓN DE VEHÍCULOS DE MOTOR Y MOTOCICLETAS</b>	<b>4</b>	<b>80,0</b>	<b>1</b>	<b>20,0</b>	<b>5</b>	<b>13,9</b>	<b>3,9</b>	<b>1,0</b>	<b>Sección G</b>
45	Venta y reparación de vehículos de motor y motocicletas	0	0,0	0	0	0	0,0	0,0	0,0	45
46	Comercio al por mayor e intermediarios del comercio, excepto de vehículos de motor y motocicletas	4	80,0	1	20,0	5	13,9	8,9	3,5	46
47	Comercio al por menor, excepto de vehículos de motor y motocicletas	0	0,0	0	0	0	0,0	0,0	0,0	47
<b>Sección H</b>	<b>TRANSPORTE Y ALMACENAMIENTO</b>	<b>11</b>	<b>91,7</b>	<b>1</b>	<b>8,3</b>	<b>12</b>	<b>33,3</b>	<b>24,3</b>	<b>9,0</b>	<b>Sección H</b>
49	Transporte terrestre y por tubería	9	100,0	0	0,0	9	25,0	29,4	0,0	49
50	Transporte marítimo y por vías navegables interiores	0	0,0	0	0	0	0,0	0,0	0,0	50
51	Transporte aéreo	0	0,0	0	0	0	0,0	0,0	0,0	51
52	Almacenamiento y actividades anexas al transporte	2	66,7	1	33,3	3	8,3	18,1	21,1	52
53	Actividades postales y de correos	0	0,0	0	0	0	0,0	0,0	0,0	53
<b>Sección I</b>	<b>HOSTELERÍA</b>	<b>0</b>	<b>0,0</b>	<b>0</b>	<b>0</b>	<b>0</b>	<b>0,0</b>	<b>0,0</b>	<b>0,0</b>	<b>Sección I</b>
55	Servicios de alojamiento	0	0,0	0	0	0	0,0	0,0	0,0	55
56	Servicios de comidas y bebidas	0	0,0	0	0	0	0,0	0,0	0,0	56

SECCIONES Y DIVISIONES CNAE-2009		TOTAL DE ACCIDENTES MORTALES EN JORNADA DE TRABAJO								
		VARONES		MUJERES		TOTAL		I.I cada 100000 trab.		CNAE-2009
		Total	%	Total	%	Total	%	VARONES	MUJERES	
<b>Sección J</b>	<b>INFORMACIÓN Y COMUNICACIONES</b>	<b>0</b>	<b>0,0</b>	<b>0</b>	<b>0</b>	<b>0</b>	<b>0,0</b>	<b>0,0</b>	<b>0,0</b>	<b>Sección J</b>
58	Edición	0	0,0	0	0	0	0,0	0,0	0,0	58
59	Actividades cinematográficas, de vídeo y de televisión, grabación de sonido y edición musical	0	0,0	0	0	0	0,0	0,0	0,0	59
60	Actividades de programación y emisión de radio y televisión	0	0,0	0	0	0	0,0	0,0	0,0	60
61	Telecomunicaciones	0	0,0	0	0	0	0,0	0,0	0,0	61
62	Programación, consultoría y otras actividades relacionadas con la informática	0	0,0	0	0	0	0,0	0,0	0,0	62
63	Servicios de información	0	0,0	0	0	0	0,0	0,0	0,0	63
<b>Sección K</b>	<b>ACTIVIDADES FINANCIERAS Y DE SEGUROS</b>	<b>1</b>	<b>100,0</b>	<b>0</b>	<b>0,0</b>	<b>1</b>	<b>2,8</b>	<b>12,8</b>	<b>0,0</b>	<b>Sección K</b>
64	Servicios financieros, excepto seguros y fondos de pensiones	0	0,0	0	0	0	0,0	0,0	0,0	64
65	Seguros, reaseguros y fondos de pensiones, excepto Seguridad Social obligatoria	1	100,0	0	0,0	1	2,8	92,7	0,0	65
66	Actividades auxiliares a los servicios financieros y a los seguros	0	0,0	0	0	0	0,0	0,0	0,0	66
<b>Sección L</b>	<b>ACTIVIDADES INMOBILIARIAS</b>	<b>1</b>	<b>100,0</b>	<b>0</b>	<b>0,0</b>	<b>1</b>	<b>2,8</b>	<b>27,9</b>	<b>0,0</b>	<b>Sección L</b>
68	Actividades inmobiliarias	1	100,0	0	0,0	1	2,8	27,9	0,0	68
<b>Sección M</b>	<b>ACTIVIDADES PROFESIONALES, CIENTÍFICAS Y TÉCNICAS</b>	<b>1</b>	<b>100,0</b>	<b>0</b>	<b>0,0</b>	<b>1</b>	<b>2,8</b>	<b>3,6</b>	<b>0,0</b>	<b>Sección M</b>
69	Actividades jurídicas y de contabilidad	0	0,0	0	0	0	0,0	0,0	0,0	69
70	Actividades de las sedes centrales; actividades de consultoría de gestión empresarial	0	0,0	0	0	0	0,0	0,0	0,0	70
71	Servicios técnicos de arquitectura e ingeniería; ensayos y análisis técnicos	0	0,0	0	0	0	0,0	0,0	0,0	71
72	Investigación y desarrollo	0	0,0	0	0	0	0,0	0,0	0,0	72
73	Publicidad y estudios de mercado	0	0,0	0	0	0	0,0	0,0	0,0	73
74	Otras actividades profesionales, científicas y técnicas	1	100,0	0	0,0	1	2,8	25,9	0,0	74
75	Actividades veterinarias	0	0,0	0	0	0	0,0	0,0	0,0	75
<b>Sección N</b>	<b>ACTIVIDADES ADMINISTRATIVAS Y SERVICIOS AUXILIARES</b>	<b>3</b>	<b>100,0</b>	<b>0</b>	<b>0,0</b>	<b>3</b>	<b>8,3</b>	<b>7,8</b>	<b>0,0</b>	<b>Sección N</b>
77	Actividades de alquiler	0	0,0	0	0	0	0,0	0,0	0,0	77
78	Actividades relacionadas con el empleo	1	100,0	0	0,0	1	2,8	9,8	0,0	78
79	Actividades de agencias de viajes, operadores turísticos, servicios de reservas y otros relacionados	0	0,0	0	0	0	0,0	0,0	0,0	79
80	Actividades de seguridad e investigación	0	0,0	0	0	0	0,0	0,0	0,0	80
81	Servicios a edificios y actividades de jardinería	2	100,0	0	0,0	2	5,6	20,0	0,0	81
82	Actividades administrativas de oficina y otras actividades auxiliares a las empresas	0	0,0	0	0	0	0,0	0,0	0,0	82
<b>Sección O</b>	<b>ADMINISTRACIÓN PÚBLICA Y DEFENSA; SEGURIDAD SOCIAL OBLIGATORIA</b>	<b>2</b>	<b>100,0</b>	<b>0</b>	<b>0,0</b>	<b>2</b>	<b>5,6</b>	<b>9,6</b>	<b>0,0</b>	<b>Sección O</b>
84	Administración Pública y defensa; Seguridad Social obligatoria	2	100,0	0	0,0	2	5,6	9,6	0,0	84
<b>Sección P</b>	<b>EDUCACIÓN</b>	<b>0</b>	<b>0,0</b>	<b>0</b>	<b>0</b>	<b>0</b>	<b>0,0</b>	<b>0,0</b>	<b>0,0</b>	<b>Sección P</b>
85	Educación	0	0,0	0	0	0	0,0	0,0	0,0	85
<b>Sección Q</b>	<b>ACTIVIDADES SANITARIAS Y DE SERVICIOS SOCIALES</b>	<b>0</b>	<b>0,0</b>	<b>0</b>	<b>0</b>	<b>0</b>	<b>0,0</b>	<b>0,0</b>	<b>0,0</b>	<b>Sección Q</b>
86	Actividades sanitarias	0	0,0	0	0	0	0,0	0,0	0,0	86
87	Asistencia en establecimientos residenciales	0	0,0	0	0	0	0,0	0,0	0,0	87
88	Actividades de servicios sociales sin alojamiento	0	0,0	0	0	0	0,0	0,0	0,0	88
<b>Sección R</b>	<b>ACTIVIDADES ARTÍSTICAS, RECREATIVAS Y DE ENTRETENIMIENTO</b>	<b>0</b>	<b>0,0</b>	<b>0</b>	<b>0</b>	<b>0</b>	<b>0,0</b>	<b>0,0</b>	<b>0,0</b>	<b>Sección R</b>
90	Actividades de creación, artísticas y espectáculos	0	0,0	0	0	0	0,0	0,0	0,0	90
91	Actividades de bibliotecas, archivos, museos y otras actividades culturales	0	0,0	0	0	0	0,0	0,0	0,0	91
92	Actividades de juegos de azar y apuestas	0	0,0	0	0	0	0,0	0,0	0,0	92
93	Actividades deportivas, recreativas y de entretenimiento	0	0,0	0	0	0	0,0	0,0	0,0	93
<b>Sección S</b>	<b>OTROS SERVICIOS</b>	<b>0</b>	<b>0,0</b>	<b>0</b>	<b>0</b>	<b>0</b>	<b>0,0</b>	<b>0,0</b>	<b>0,0</b>	<b>Sección S</b>
94	Actividades asociativas	0	0,0	0	0	0	0,0	0,0	0,0	94
95	Reparación de ordenadores, efectos personales y artículos de uso doméstico	0	0,0	0	0	0	0,0	0,0	0,0	95
96	Otros servicios personales	0	0,0	0	0	0	0,0	0,0	0,0	96
<b>Sección T</b>	<b>ACTIVIDADES DE LOS HOGARES COMO EMPLEADORES Y COMO PRODUCTORES DE BIENES Y SERVICIOS PARA USO PROPIO</b>	<b>0</b>	<b>0,0</b>	<b>0</b>	<b>0</b>	<b>0</b>	<b>0,0</b>	<b>0,0</b>	<b>0,0</b>	<b>Sección T</b>
97	Actividades de los hogares como empleadores de personal doméstico	0	0,0	0	0	0	0,0	0,0	0,0	97
98	Actividades de los hogares como productores de bienes y servicios para uso propio	0	0,0	0	0	0	0,0	0,0	0,0	98
<b>Sección U</b>	<b>ACTIVIDADES DE ORGANIZACIONES Y ORGANISMOS EXTRATERRITORIALES</b>	<b>0</b>	<b>0,0</b>	<b>0</b>	<b>0</b>	<b>0</b>	<b>0,0</b>	<b>0,0</b>	<b>0,0</b>	<b>Sección U</b>
99	Actividades de organizaciones y organismos extraterritoriales	0	0,0	0	0	0	0,0	0,0	0,0	99
<b>OTROS SIN CLASIFICAR</b>		<b>0</b>	<b>0,0</b>	<b>0</b>	<b>0</b>	<b>0</b>	<b>0,0</b>	<b>0,0</b>	<b>0,0</b>	<b>i.i total</b>
<b>TOTAL</b>		<b>33</b>	<b>91,67</b>	<b>3</b>	<b>8,33</b>	<b>36</b>	<b>100</b>	<b>6,0</b>	<b>0,7</b>	<b>3,6</b>

ACCIDENTES CON BAJA IN ITINERE

Cuadro 17

POR FECHA DE BAJA MÉDICA

EVOLUCIÓN INTERANUAL: ENERO 2021 - DICIEMBRE 2021

BUENA EVOLUCIÓN	MALA EVOLUCIÓN	AUMENTO DE POBLACIÓN EXPUESTA
-----------------	----------------	-------------------------------

COMUNITAT VALENCIANA

SECTOR	TOTAL ACCIDENTES / ▲%		TRABAJADORES EXPUESTOS / ▲%		Índice de Incidencia x 100.000 / ▲%	
	VARONES	MUJERES	VARONES	MUJERES	VARONES	MUJERES
AGRARIO	143	71	43.830	11.023	325,5	647,1
	10,9	22,3	-0,9	-0,7	11,9	23,2
INDUSTRIA	785	337	208.117	79.447	377,4	423,6
	10,1	7,7	3,2	4,9	6,7	2,7
CONSTRUCCIÓN	333	30	118.314	15.234	281,8	194,2
	25,1	20,8	4,9	5,8	19,3	14,1
SERVICIOS	2.301	3.410	664.060	753.099	346,4	452,8
	21,4	23,7	2,9	3,3	17,9	19,8
SIN CLASIFICAR	0	0	0	0	0,0	0,0
	0,0	0,0	0,0	-100,0	0,0	0,0
TOTAL	3.555	3.855	1.034.321	858.803	343,7	448,8
	18,4	22,2	3,0	3,4	14,9	18,2

SECTOR	ACCIDENTES GRAVES / ▲%		TRABAJADORES EXPUESTOS / ▲%		Índice de Incidencia x 100.000 / ▲%	
	VARONES	MUJERES	VARONES	MUJERES	VARONES	MUJERES
AGRARIO	3	2	43.830	11.023	6,8	18,1
	50,0	0,0	-0,9	-0,7	51,4	0,0
INDUSTRIA	14	2	208.117	79.447	6,7	2,5
	6,2	-29,2	3,2	4,9	3,0	-32,5
CONSTRUCCIÓN	7	1	118.314	15.234	6,0	5,8
	42,2	0,0	4,9	5,8	35,6	0,0
SERVICIOS	46	35	664.060	753.099	6,9	4,6
	-0,3	3,4	2,9	3,3	-3,2	0,2
SIN CLASIFICAR	0	0	0	0	0,0	0,0
	0,0	0,0	0,0	-100,0	0,0	0,0
TOTAL	70	40	1.034.321	858.803	6,8	4,6
	6,1	8,0	3,0	3,4	3,0	4,4

SECTOR	ACCIDENTES MORTALES / ▲%		TRABAJADORES EXPUESTOS / ▲%		Índice de Incidencia x 100.000 / ▲%	
	VARONES	MUJERES	VARONES	MUJERES	VARONES	MUJERES
AGRARIO	1	0	43.830	11.023	2,3	0,0
	0,0	-100,0	-0,9	-0,7	0,9	-100,0
INDUSTRIA	0	0	208.117	79.447	0,0	0,0
	-100,0	0,0	3,2	4,9	-100,0	0,0
CONSTRUCCIÓN	1	0	118.314	15.234	0,8	0,0
	0,0	0,0	4,9	5,8	-4,7	0,0
SERVICIOS	4	1	664.060	753.099	0,6	0,1
	-36,0	-73,3	2,9	3,3	-37,8	-74,2
SIN CLASIFICAR	0	0	0	0	0,0	0,0
	0,0	0,0	0,0	-100,0	0,0	0,0
TOTAL	6	1	1.034.321	858.803	0,6	0,1
	-58,7	-77,6	3,0	3,4	-59,9	-78,4

Datos de accidentes: Base de datos del sistema Delt@ y contabilizados por baja médica en el periodo considerado.

Datos índices de Incidencia x 100.000 trabajadores expuestos.

▲% : Variación relativa porcentual con respecto al intervalo interanual inmediato anterior

## ACCIDENTES CON BAJA IN ITINERE

Cuadro 18

POR FECHA DE BAJA MÉDICA

EVOLUCIÓN INTERANUAL: ENERO 2021 - DICIEMBRE 2021

BUENA EVOLUCIÓN	MALA EVOLUCIÓN	AUMENTO DE POBLACIÓN EXPUESTA
-----------------	----------------	-------------------------------

PROVINCIA DE ALICANTE

SECTOR	TOTAL ACCIDENTES / ▲%		TRABAJADORES EXPUESTOS / ▲%		Índice de Incidencia x 100.000 / ▲%	
	VARONES	MUJERES	VARONES	MUJERES	VARONES	MUJERES
AGRARIO	47	40	12.177	4.662	386,0	857,9
	-16,6	39,5	2,1	0,8	-18,2	38,4
INDUSTRIA	204	80	60.427	25.802	336,9	311,7
	23,4	0,6	3,7	5,9	18,9	-5,1
CONSTRUCCIÓN	102	8	45.309	5.736	225,4	137,0
	-6,2	10,3	3,6	5,2	-9,4	4,8
SERVICIOS	763	1.022	233.920	257.649	326,0	396,8
	18,6	18,9	2,5	3,3	15,7	15,1
SIN CLASIFICAR	0	0	0	0	0,0	0,0
	0,0	0,0	0,0	0,0	0,0	0,0
TOTAL	1.114	1.152	351.832	293.849	316,7	391,9
	14,6	17,9	2,8	3,5	11,4	13,9

SECTOR	ACCIDENTES GRAVES / ▲%		TRABAJADORES EXPUESTOS / ▲%		Índice de Incidencia x 100.000 / ▲%	
	VARONES	MUJERES	VARONES	MUJERES	VARONES	MUJERES
AGRARIO	0	2	12.177	4.662	0,0	42,9
	0,0	100,0	2,1	0,8	0,0	98,4
INDUSTRIA	4	0	60.427	25.802	6,6	0,0
	0,0	-100,0	3,7	5,9	-3,6	-100,0
CONSTRUCCIÓN	2	1	45.309	5.736	4,4	17,4
	-50,0	0,0	3,6	5,2	-51,7	0,0
SERVICIOS	18	10	233.920	257.649	7,7	3,9
	-18,2	0,0	2,5	3,3	-20,2	-3,2
SIN CLASIFICAR	0	0	0	0	0,0	0,0
	0,0	0,0	0,0	0,0	0,0	0,0
TOTAL	24	13	351.832	293.849	6,8	4,4
	-21,9	5,8	2,8	3,5	-24,0	2,2

SECTOR	ACCIDENTES MORTALES / ▲%		TRABAJADORES EXPUESTOS / ▲%		Índice de Incidencia x 100.000 / ▲%	
	VARONES	MUJERES	VARONES	MUJERES	VARONES	MUJERES
AGRARIO	0	0	12.177	4.662	0,0	0,0
	0,0	0,0	2,1	0,8	0,0	0,0
INDUSTRIA	0	0	60.427	25.802	0,0	0,0
	-100,0	0,0	3,7	5,9	-100,0	0,0
CONSTRUCCIÓN	0	0	45.309	5.736	0,0	0,0
	-100,0	0,0	3,6	5,2	-100,0	0,0
SERVICIOS	1	0	233.920	257.649	0,4	0,0
	-72,2	-100,0	2,5	3,3	-72,9	-100,0
SIN CLASIFICAR	0	0	0	0	0,0	0,0
	0,0	0,0	0,0	0,0	0,0	0,0
TOTAL	1	0	351.832	293.849	0,3	0,0
	-85,2	-100,0	2,8	3,5	-85,6	-100,0

Datos de accidentes: Base de datos del sistema Delt@ y contabilizados por baja médica en el periodo considerado.

Datos índices de Incidencia x 100.000 trabajadores expuestos.

▲% : Variación relativa porcentual con respecto al intervalo interanual inmediato anterior

## ACCIDENTES CON BAJA IN ITINERE

Cuadro 19

POR FECHA DE BAJA MÉDICA

EVOLUCIÓN INTERANUAL: ENERO 2021 - DICIEMBRE 2021

BUENA EVOLUCIÓN	MALA EVOLUCIÓN	AUMENTO DE POBLACIÓN EXPUESTA
-----------------	----------------	-------------------------------

PROVINCIA DE CASTELLÓN

SECTOR	TOTAL ACCIDENTES / ▲%		TRABAJADORES EXPUESTOS / ▲%		Índice de Incidencia x 100.000 / ▲%	
	VARONES	MUJERES	VARONES	MUJERES	VARONES	MUJERES
AGRARIO	29	5	8.847	1.772	327,8	282,2
	82,6	136,1	-1,1	-1,9	84,7	140,6
INDUSTRIA	133	47	38.184	11.192	348,3	419,9
	7,3	46,9	4,3	3,7	2,8	41,7
CONSTRUCCIÓN	37	4	14.585	1.639	253,7	244,1
	54,2	300,0	5,6	5,7	46,0	278,3
SERVICIOS	186	366	69.831	89.351	265,9	410,0
	25,0	49,8	5,0	4,5	19,1	43,4
SIN CLASIFICAR	0	0	0	0	0,0	0,0
	0,0	0,0	0,0	0,0	0,0	0,0
TOTAL	384	423	131.447	103.954	291,9	407,2
	22,7	51,5	4,4	4,3	17,5	45,3

SECTOR	ACCIDENTES GRAVES / ▲%		TRABAJADORES EXPUESTOS / ▲%		Índice de Incidencia x 100.000 / ▲%	
	VARONES	MUJERES	VARONES	MUJERES	VARONES	MUJERES
AGRARIO	-	-	8.847	1.772	0,0	0,0
	0,0	0,0	-1,1	-1,9	0,0	0,0
INDUSTRIA	6	1	38.184	11.192	15,7	8,9
	200,0	0,0	4,3	3,7	187,6	0,0
CONSTRUCCIÓN	-	-	14.585	1.639	0,0	0,0
	0,0	0,0	5,6	5,7	0,0	0,0
SERVICIOS	7	2	69.831	89.351	10,0	2,2
	16,7	0,0	5,0	4,5	11,1	0,0
SIN CLASIFICAR	0	0	0	0	0,0	0,0
	0,0	0,0	0,0	0,0	0,0	0,0
TOTAL	13	3	131.447	103.954	9,9	2,9
	62,5	0,0	4,4	4,3	55,6	0,0

SECTOR	ACCIDENTES MORTALES / ▲%		TRABAJADORES EXPUESTOS / ▲%		Índice de Incidencia x 100.000 / ▲%	
	VARONES	MUJERES	VARONES	MUJERES	VARONES	MUJERES
AGRARIO	0	0	8.847	1.772	0,0	0,0
	-100,0	0,0	-1,1	-1,9	-100,0	0,0
INDUSTRIA	0	0	38.184	11.192	0,0	0,0
	-100,0	0,0	4,3	3,7	-100,0	0,0
CONSTRUCCIÓN	0	0	14.585	1.639	0,0	0,0
	0,0	0,0	5,6	5,7	0,0	0,0
SERVICIOS	0	0	69.831	89.351	0,0	0,0
	0,0	0,0	5,0	4,5	0,0	0,0
SIN CLASIFICAR	0	0	0	0	0,0	0,0
	0,0	0,0	0,0	0,0	0,0	0,0
TOTAL	0	0	131.447	103.954	0,0	0,0
	-100,0	0,0	4,4	4,3	-100,0	0,0

Datos de accidentes: Base de datos del sistema Delt@ y contabilizados por baja médica en el periodo considerado.

Datos índices de Incidencia x 100.000 trabajadores expuestos.

▲% : Variación relativa porcentual con respecto al intervalo interanual inmediato anterior

## ACCIDENTES CON BAJA IN ITINERE

Cuadro 20

POR FECHA DE BAJA MÉDICA

EVOLUCIÓN INTERANUAL: ENERO 2021 - DICIEMBRE 2021

BUENA EVOLUCIÓN	MALA EVOLUCIÓN	AUMENTO DE POBLACIÓN EXPUESTA
-----------------	----------------	-------------------------------

PROVINCIA DE VALENCIA

SECTOR	TOTAL ACCIDENTES / ▲%		TRABAJADORES EXPUESTOS / ▲%		Índice de Incidencia x 100.000 / ▲%	
	VARONES	MUJERES	VARONES	MUJERES	VARONES	MUJERES
AGRARIO	67	26	22.806	4.589	291,9	576,0
	17,5	-3,4	-2,4	-1,7	20,4	-1,7
INDUSTRIA	449	209	109.506	42.453	410,0	492,4
	5,8	4,2	2,5	4,6	3,2	-0,4
CONSTRUCCIÓN	194	18	58.420	7.860	332,5	225,8
	45,4	8,0	5,7	6,2	37,6	
SERVICIOS	1.352	2.022	360.310	406.098	375,3	497,9
	22,5	22,3	2,8	3,0	19,1	18,8
SIN CLASIFICAR	0	0	0	0	0,0	0,0
	0,0	0,0	0,0	-100,0	0,0	0,0
TOTAL	2.058	2.279	551.042	461.000	373,4	494,5
	19,8	20,1	2,8	3,1	16,5	16,5

SECTOR	ACCIDENTES GRAVES / ▲%		TRABAJADORES EXPUESTOS / ▲%		Índice de Incidencia x 100.000 / ▲%	
	VARONES	MUJERES	VARONES	MUJERES	VARONES	MUJERES
AGRARIO	3	0	22.806	4.589	13,2	0,0
	200,0	0,0	-2,4	-1,7	207,3	0,0
INDUSTRIA	4	1	109.506	42.453	3,7	2,4
	-43,8	12,5	2,5	4,6	-45,1	7,5
CONSTRUCCIÓN	5	0	58.420	7.860	8,6	0,0
	400,0	0,0	5,7	6,2	372,9	0,0
SERVICIOS	21	23	360.310	406.098	5,8	5,7
	17,6	-4,8	2,8	3,0	14,4	-7,5
SIN CLASIFICAR	0	0	0	0	0,0	0,0
	0,0	0,0	0,0	-100,0	0,0	0,0
TOTAL	33	24	551.042	461.000	6,1	5,1
	21,4	-3,6	2,8	3,1	18,0	-6,5

SECTOR	ACCIDENTES MORTALES / ▲%		TRABAJADORES EXPUESTOS / ▲%		Índice de Incidencia x 100.000 / ▲%	
	VARONES	MUJERES	VARONES	MUJERES	VARONES	MUJERES
AGRARIO	1	0	22.806	4.589	4,4	0,0
	0,0	-100,0	-2,4	-1,7	0,0	-100,0
INDUSTRIA	0	0	109.506	42.453	0,0	0,0
	-100,0	0,0	2,5	4,6	-100,0	0,0
CONSTRUCCIÓN	1	0	58.420	7.860	1,7	0,0
	0,0	0,0	5,7	6,2	0,0	0,0
SERVICIOS	3	1	360.310	406.098	0,8	0,2
	12,5	-25,0	2,8	3,0	9,4	-27,2
SIN CLASIFICAR	0	0	0	0	0,0	0,0
	0,0	0,0	0,0	-100,0	0,0	0,0
TOTAL	5	1	551.042	461.000	0,9	0,2
	-12,5	-56,3	2,8	3,1	-14,9	-57,6

Datos de accidentes: Base de datos del sistema Delt@ y contabilizados por baja médica en el periodo considerado.

Datos índices de Incidencia x 100.000 trabajadores expuestos.

▲% : Variación relativa porcentual con respecto al intervalo interanual inmediato anterior

**TOTAL DE ACCIDENTES CON BAJA, IN ITINERE POR GÉNERO, SECCIONES Y DIVISIONES, EN LA COMUNITAT VALENCIANA**

Datos contabilizados según fecha de baja médica, correspondientes al período Interanual: enero 2021 - diciembre 2021

Cuadro 21

SECCIONES Y DIVISIONES CNAE-2009		TOTAL DE ACCIDENTES IN ITINERE								
		VARONES		MUJERES		TOTAL		I.I cada 100000 trab.		CNAE-2009
		Total	%	Total	%	Total	%	VARONES	MUJERES	
<b>Sección A</b>	<b>AGRICULTURA, GANADERÍA, SILVICULTURA Y PESCA</b>	<b>143</b>	<b>66,7</b>	<b>71</b>	<b>33,3</b>	<b>214</b>	<b>2,9</b>	<b>325,5</b>	<b>647,1</b>	<b>Sección A</b>
01	Agricultura, ganadería, caza y servicios relacionados con las mismas	134	69,2	60	30,8	194	2,6	340,1	584,6	01
02	Silvicultura y explotación forestal	6	33,3	11	66,7	17	0,2	215,8	1.641,9	02
03	Pesca y acuicultura	3	100,0	0	0,0	3	0,0	175,7	0,0	03
<b>Sección B</b>	<b>INDUSTRIAS EXTRACTIVAS</b>	<b>1</b>	<b>33,3</b>	<b>2</b>	<b>66,7</b>	<b>3</b>	<b>0,0</b>	<b>75,4</b>	<b>1.069,5</b>	<b>Sección B</b>
05	Extracción de antracita, hulla y lignito	0	0,0	0	0	0	0,0	0,0	0,0	05
06	Extracción de crudo de petróleo y gas natural	0	0,0	0	0	0	0,0	0,0	0,0	06
07	Extracción de minerales metálicos	0	0,0	0	0	0	0,0	0,0	0,0	07
08	Otras industrias extractivas	1	33,3	2	66,7	3	0,0	78,3	1.208,5	08
09	Actividades de apoyo a las industrias extractivas	0	0,0	0	0	0	0,0	0,0	0,0	09
<b>Sección C</b>	<b>INDUSTRIA MANUFACTURERA</b>	<b>711</b>	<b>70,2</b>	<b>303</b>	<b>29,8</b>	<b>1014</b>	<b>13,7</b>	<b>372,4</b>	<b>406,0</b>	<b>Sección C</b>
10	Industria de la alimentación	105	48,2	112	51,8	217	2,9	497,1	621,5	10
11	Fabricación de bebidas	6	85,7	1	14,3	7	0,1	239,3	102,4	11
12	Industria del tabaco	0	0,0	0	0	0	0,0	0,0	0,0	12
13	Industria textil	25	57,8	19	42,2	44	0,6	262,0	347,5	13
14	Confección de prendas de vestir	2	18,2	9	81,8	11	0,1	161,3	262,3	14
15	Industria del cuero y del calzado	41	75,9	13	24,1	54	0,7	413,8	166,1	15
16	Industria de la madera y del corcho, excepto muebles; cestería y espartería	20	80,0	5	20,0	25	0,3	267,8	322,0	16
17	Industria del papel	22	91,7	2	8,3	24	0,3	358,3	116,6	17
18	Artes gráficas y reproducción de soportes grabados	16	57,1	12	42,9	28	0,4	296,7	494,6	18
19	Coquerías y refino de petróleo	0	0,0	0	0	0	0,0	0,0	0,0	19
20	Industria química	42	70,0	18	30,0	60	0,8	368,7	350,0	20
21	Fabricación de productos farmacéuticos	1	16,7	5	83,3	6	0,1	175,2	997,7	21
22	Fabricación de productos de caucho y plásticos	48	69,6	21	30,4	69	0,9	358,5	461,8	22
23	Fabricación de otros productos minerales no metálicos	75	79,8	19	20,2	94	1,3	318,4	364,3	23
24	Metalurgia; fabricación de productos de hierro, acero y ferroaleaciones	18	90,0	2	10,0	20	0,3	497,5	375,9	24
25	Fabricación de productos metálicos, excepto maquinaria y equipo	70	85,7	12	14,3	82	1,1	330,4	302,6	25
26	Fabricación de productos informáticos, electrónicos y ópticos	5	71,4	2	28,6	7	0,1	329,3	316,9	26
27	Fabricación de material y equipo eléctrico	9	50,0	9	50,0	18	0,2	330,1	860,6	27
28	Fabricación de maquinaria y equipo n.c.o.p.	53	79,4	14	20,6	67	0,9	412,8	560,6	28
29	Fabricación de vehículos de motor, remolques y semirremolques	52	73,2	19	26,8	71	1,0	386,7	713,7	29
30	Fabricación de otro material de transporte	15	100,0	0	0,0	15	0,2	641,4	0,0	30
31	Fabricación de muebles	27	90,0	3	10,0	30	0,4	321,3	143,1	31
32	Otras industrias manufactureras	24	82,8	5	17,2	29	0,4	628,4	184,7	32
33	Reparación e instalación de maquinaria y equipo	35	97,2	1	2,8	36	0,5	423,0	80,2	33
<b>Sección D</b>	<b>SUMINISTRO DE ENERGÍA ELÉCTRICA, GAS, VAPOR Y AIRE ACONDICIONADO</b>	<b>8</b>	<b>66,7</b>	<b>4</b>	<b>33,3</b>	<b>12</b>	<b>0,2</b>	<b>379,6</b>	<b>632,6</b>	<b>Sección D</b>
35	Suministro de energía eléctrica, gas, vapor y aire acondicionado	8	66,7	4	33,3	12	0,2	379,6	632,6	35
<b>Sección E</b>	<b>SUMINISTRO DE AGUA, ACTIVIDADES DE SANEAMIENTO, GESTIÓN DE RESIDUOS Y DESCONTAMINACIÓN</b>	<b>65</b>	<b>69,9</b>	<b>28</b>	<b>30,1</b>	<b>93</b>	<b>1,3</b>	<b>476,7</b>	<b>678,8</b>	<b>Sección E</b>
36	Captación, depuración y distribución de agua	5	62,5	3	37,5	8	0,1	114,3	232,4	36
37	Recogida y tratamiento de aguas residuales	2	66,7	1	33,3	3	0,0	202,0	429,3	37
38	Recogida, tratamiento y eliminación de residuos; valorización	58	70,7	24	29,3	82	1,1	709,5	930,9	38
39	Actividades de descontaminación y otros servicios de gestión de residuos	0	0,0	0	0	0	0,0	0,0	0,0	39
<b>Sección F</b>	<b>CONSTRUCCIÓN</b>	<b>333</b>	<b>91,8</b>	<b>30</b>	<b>8,2</b>	<b>363</b>	<b>4,9</b>	<b>281,8</b>	<b>194,2</b>	<b>Sección F</b>
41	Construcción de edificios	114	90,0	13	10,0	127	1,7	268,1	184,0	41
42	Ingeniería civil	8	72,7	3	27,3	11	0,1	168,5	507,7	42
43	Actividades de construcción especializada	211	93,8	14	6,2	225	3,0	297,6	179,2	43
<b>Sección G</b>	<b>COMERCIO AL POR MAYOR Y AL POR MENOR; REPARACIÓN DE VEHÍCULOS DE MOTOR Y MOTOCICLETAS</b>	<b>666</b>	<b>44,4</b>	<b>835</b>	<b>55,6</b>	<b>1501</b>	<b>20,3</b>	<b>347,1</b>	<b>458,2</b>	<b>Sección G</b>
45	Venta y reparación de vehículos de motor y motocicletas	131	86,8	20	13,2	151	2,0	447,3	342,5	45
46	Comercio al por mayor e intermediarios del comercio, excepto de vehículos de motor y motocicletas	269	53,2	237	46,8	506	6,8	335,6	470,6	46
47	Comercio al por menor, excepto de vehículos de motor y motocicletas	266	31,5	578	68,5	844	11,4	322,8	458,4	47
<b>Sección H</b>	<b>TRANSPORTE Y ALMACENAMIENTO</b>	<b>301</b>	<b>77,0</b>	<b>90</b>	<b>23,0</b>	<b>391</b>	<b>5,3</b>	<b>390,3</b>	<b>491,5</b>	<b>Sección H</b>
49	Transporte terrestre y por tubería	166	86,1	27	13,9	193	2,6	312,4	358,0	49
50	Transporte marítimo y por vías navegables interiores	11	78,6	3	21,4	14	0,2	937,1	613,6	50
51	Transporte aéreo	2	33,3	3	66,7	5	0,1	135,7	648,3	51
52	Almacenamiento y actividades anexas al transporte	89	74,4	31	25,6	120	1,6	540,6	464,2	52
53	Actividades postales y de correos	33	56,7	26	43,3	59	0,8	669,4	799,8	53
<b>Sección I</b>	<b>HOSTELERÍA</b>	<b>417</b>	<b>44,9</b>	<b>513</b>	<b>55,1</b>	<b>930</b>	<b>12,6</b>	<b>570,7</b>	<b>572,2</b>	<b>Sección I</b>
55	Servicios de alojamiento	54	39,7	82	60,3	136	1,8	574,2	675,5	55
56	Servicios de comidas y bebidas	363	45,7	431	54,3	794	10,7	570,0	556,2	56

SECCIONES Y DIVISIONES CNAE-2009		TOTAL DE ACCIDENTES IN ITINERE								
		VARONES		MUJERES		TOTAL		I.I cada 100000 trab.		CNAE-2009
		Total	%	Total	%	Total	%	VARONES	MUJERES	
<b>Sección J</b>	<b>INFORMACIÓN Y COMUNICACIONES</b>	<b>38</b>	<b>50,6</b>	<b>37</b>	<b>49,4</b>	<b>75</b>	<b>1,0</b>	<b>137,2</b>	<b>311,1</b>	<b>Sección J</b>
58	Edición	4	57,1	3	42,9	7	0,1	201,1	272,1	58
59	Actividades cinematográficas, de vídeo y de televisión, grabación de sonido y edición musical	1	20,0	4	80,0	5	0,1	59,5	400,0	59
60	Actividades de programación y emisión de radio y televisión	7	58,3	5	41,7	12	0,2	802,7	768,5	60
61	Telecomunicaciones	7	46,7	8	53,3	15	0,2	168,0	439,2	61
62	Programación, consultoría y otras actividades relacionadas con la informática	16	51,5	15	48,5	31	0,4	93,3	240,9	62
63	Servicios de información	3	60,0	2	40,0	5	0,1	161,0	184,7	63
<b>Sección K</b>	<b>ACTIVIDADES FINANCIERAS Y DE SEGUROS</b>	<b>30</b>	<b>29,1</b>	<b>72</b>	<b>70,9</b>	<b>102</b>	<b>1,4</b>	<b>211,6</b>	<b>430,7</b>	<b>Sección K</b>
64	Servicios financieros, excepto seguros y fondos de pensiones	18	28,1	45	71,9	63	0,9	247,9	517,8	64
65	Seguros, reaseguros y fondos de pensiones, excepto Seguridad Social obligatoria	4	33,3	8	66,7	12	0,2	221,2	388,9	65
66	Actividades auxiliares a los servicios financieros y a los seguros	8	29,6	19	70,4	27	0,4	157,4	317,7	66
<b>Sección L</b>	<b>ACTIVIDADES INMOBILIARIAS</b>	<b>16</b>	<b>45,9</b>	<b>19</b>	<b>54,1</b>	<b>35</b>	<b>0,5</b>	<b>199,0</b>	<b>188,0</b>	<b>Sección L</b>
68	Actividades inmobiliarias	16	45,9	19	54,1	35	0,5	199,0	188,0	68
<b>Sección M</b>	<b>ACTIVIDADES PROFESIONALES, CIENTÍFICAS Y TÉCNICAS</b>	<b>84</b>	<b>40,7</b>	<b>123</b>	<b>59,3</b>	<b>207</b>	<b>2,8</b>	<b>185,0</b>	<b>253,7</b>	<b>Sección M</b>
69	Actividades jurídicas y de contabilidad	26	35,6	47	64,4	73	1,0	200,3	234,9	69
70	Actividades de las sedes centrales; actividades de consultoría de gestión empresarial	4	28,6	9	71,4	13	0,2	102,3	219,5	70
71	Servicios técnicos de arquitectura e ingeniería; ensayos y análisis técnicos	26	61,9	16	38,1	42	0,6	191,5	242,0	71
72	Investigación y desarrollo	10	35,7	18	64,3	28	0,4	267,7	368,7	72
73	Publicidad y estudios de mercado	8	57,1	6	42,9	14	0,2	193,1	163,0	73
74	Otras actividades profesionales, científicas y técnicas	11	39,3	16	60,7	27	0,4	161,7	246,6	74
75	Actividades veterinarias	0	0,0	10	100,0	10	0,1	0,0	427,5	75
<b>Sección N</b>	<b>ACTIVIDADES ADMINISTRATIVAS Y SERVICIOS AUXILIARES</b>	<b>237</b>	<b>42,3</b>	<b>323</b>	<b>57,7</b>	<b>560</b>	<b>7,6</b>	<b>359,3</b>	<b>475,4</b>	<b>Sección N</b>
77	Actividades de alquiler	17	68,0	8	32,0	25	0,3	270,1	317,7	77
78	Actividades relacionadas con el empleo	31	72,7	12	27,3	43	0,6	190,7	135,5	78
79	Actividades de agencias de viajes, operadores turísticos, servicios de reservas y otros relacionados	3	60,0	2	40,0	5	0,1	197,1	85,5	79
80	Actividades de seguridad e investigación	65	77,5	19	22,5	84	1,1	718,0	934,8	80
81	Servicios a edificios y actividades de jardinería	80	26,0	226	74,0	306	4,1	396,3	563,6	81
82	Actividades administrativas de oficina y otras actividades auxiliares a las empresas	42	43,4	55	56,6	97	1,3	336,0	446,7	82
<b>Sección O</b>	<b>ADMINISTRACIÓN PÚBLICA Y DEFENSA; SEGURIDAD SOCIAL OBLIGATORIA</b>	<b>128</b>	<b>40,1</b>	<b>192</b>	<b>59,9</b>	<b>320</b>	<b>4,3</b>	<b>312,5</b>	<b>411,0</b>	<b>Sección O</b>
84	Administración Pública y defensa; Seguridad Social obligatoria	128	40,1	192	59,9	320	4,3	312,5	411,0	84
<b>Sección P</b>	<b>EDUCACIÓN</b>	<b>79</b>	<b>23,8</b>	<b>253</b>	<b>76,2</b>	<b>332</b>	<b>4,5</b>	<b>212,2</b>	<b>378,3</b>	<b>Sección P</b>
85	Educación	79	23,8	253	76,2	332	4,5	212,2	378,3	85
<b>Sección Q</b>	<b>ACTIVIDADES SANITARIAS Y DE SERVICIOS SOCIALES</b>	<b>174</b>	<b>19,8</b>	<b>708</b>	<b>80,2</b>	<b>882</b>	<b>11,9</b>	<b>437,7</b>	<b>606,9</b>	<b>Sección Q</b>
86	Actividades sanitarias	126	19,9	507	80,1	633	8,5	409,6	589,0	86
87	Asistencia en establecimientos residenciales	26	17,1	129	82,9	155	2,1	537,8	650,0	87
88	Actividades de servicios sociales sin alojamiento	22	23,2	72	76,8	94	1,3	529,0	670,6	88
<b>Sección R</b>	<b>ACTIVIDADES ARTÍSTICAS, RECREATIVAS Y DE ENTRETENIMIENTO</b>	<b>59</b>	<b>51,7</b>	<b>56</b>	<b>48,3</b>	<b>115</b>	<b>1,6</b>	<b>299,1</b>	<b>405,0</b>	<b>Sección R</b>
90	Actividades de creación, artísticas y espectáculos	3	33,3	5	66,7	8	0,1	76,1	239,7	90
91	Actividades de bibliotecas, archivos, museos y otras actividades culturales	4	40,0	6	60,0	10	0,1	542,1	996,1	91
92	Actividades de juegos de azar y apuestas	10	43,5	12	56,5	22	0,3	450,6	516,9	92
93	Actividades deportivas, recreativas y de entretenimiento	43	57,7	32	42,3	75	1,0	320,5	373,7	93
<b>Sección S</b>	<b>OTROS SERVICIOS</b>	<b>73</b>	<b>35,2</b>	<b>133</b>	<b>64,8</b>	<b>206</b>	<b>2,8</b>	<b>384,1</b>	<b>397,7</b>	<b>Sección S</b>
94	Actividades asociativas	9	24,3	28	75,7	37	0,5	195,2	449,2	94
95	Reparación de ordenadores, efectos personales y artículos de uso doméstico	11	78,6	3	21,4	14	0,2	237,8	201,9	95
96	Otros servicios personales	53	34,0	102	66,0	155	2,1	544,9	396,4	96
<b>Sección T</b>	<b>ACTIVIDADES DE LOS HOGARES COMO EMPLEADORES Y COMO PRODUCTORES DE BIENES Y SERVICIOS PARA USO PROPIO</b>	<b>4</b>	<b>7,9</b>	<b>51</b>	<b>92,1</b>	<b>55</b>	<b>0,7</b>	<b>114,3</b>	<b>167,1</b>	<b>Sección T</b>
97	Actividades de los hogares como empleadores de personal doméstico	4	7,9	51	92,1	55	0,7	114,3	167,1	97
98	Actividades de los hogares como productores de bienes y servicios para uso propio	0	0,0	0	0,0	0	0,0	0,0	0,0	98
<b>Sección U</b>	<b>ACTIVIDADES DE ORGANIZACIONES Y ORGANISMOS EXTRATERRITORIALES</b>	<b>0</b>	<b>0,0</b>	<b>0</b>	<b>0,0</b>	<b>0</b>	<b>0,0</b>	<b>0,0</b>	<b>0,0</b>	<b>Sección U</b>
99	Actividades de organizaciones y organismos extraterritoriales	0	0,0	0	0,0	0	0,0	0,0	0,0	99
<b>OTROS SIN CLASIFICAR</b>		<b>0</b>	<b>0,0</b>	<b>0</b>	<b>0,0</b>	<b>0</b>	<b>0,0</b>	<b>0,0</b>	<b>0,0</b>	<b>i.i total</b>
<b>TOTAL</b>		<b>3.626</b>	<b>48,93</b>	<b>3.784</b>	<b>51,07</b>	<b>7.410</b>	<b>100</b>	<b>350,6</b>	<b>440,6</b>	<b>391,4</b>

**ACCIDENTES GRAVES IN ITINERE POR GÉNERO, SECCIONES Y DIVISIONES, EN LA COMUNITAT VALENCIANA**

Datos contabilizados según fecha de baja médica, correspondientes al periodo Interanual: enero 2021 - diciembre 2021

Cuadro 22

SECCIONES Y DIVISIONES CNAE-2009		ACCIDENTES GRAVES IN ITINERE								CNAE-2009
		VARONES		MUJERES		TOTAL		I.I cada 100000 trab.		
		Total	%	Total	%	Total	%	VARONES	MUJERES	
<b>Sección A</b>	<b>AGRICULTURA, GANADERÍA, SILVICULTURA Y PESCA</b>	<b>3</b>	<b>60,0</b>	<b>2</b>	<b>40,0</b>	<b>5</b>	<b>4,5</b>	<b>6,8</b>	<b>18,1</b>	<b>Sección A</b>
01	Agricultura, ganadería, caza y servicios relacionados con las mismas	3	60,0	2	40,0	5	4,5	7,6	19,6	01
02	Silvicultura y explotación forestal	0	0,0	0	0	0	0,0	0,0	0,0	02
03	Pesca y acuicultura	0	0,0	0	0	0	0,0	0,0	0,0	03
<b>Sección B</b>	<b>INDUSTRIAS EXTRACTIVAS</b>	<b>0</b>	<b>0,0</b>	<b>0</b>	<b>0</b>	<b>0</b>	<b>0,0</b>	<b>0,0</b>	<b>0,0</b>	<b>Sección B</b>
05	Extracción de antracita, hulla y lignito	0	0,0	0	0	0	0,0	0,0	0,0	05
06	Extracción de crudo de petróleo y gas natural	0	0,0	0	0	0	0,0	0,0	0,0	06
07	Extracción de minerales metálicos	0	0,0	0	0	0	0,0	0,0	0,0	07
08	Otras industrias extractivas	0	0,0	0	0	0	0,0	0,0	0,0	08
09	Actividades de apoyo a las industrias extractivas	0	0,0	0	0	0	0,0	0,0	0,0	09
<b>Sección C</b>	<b>INDUSTRIA MANUFACTURERA</b>	<b>12</b>	<b>85,7</b>	<b>2</b>	<b>14,3</b>	<b>14</b>	<b>12,7</b>	<b>6,3</b>	<b>2,7</b>	<b>Sección C</b>
10	Industria de la alimentación	1	33,3	2	66,7	3	2,7	4,8	11,1	10
11	Fabricación de bebidas	0	0,0	0	0	0	0,0	0,0	0,0	11
12	Industria del tabaco	0	0,0	0	0	0	0,0	0,0	0,0	12
13	Industria textil	0	0,0	0	0	0	0,0	0,0	0,0	13
14	Confección de prendas de vestir	0	0,0	0	0	0	0,0	0,0	0,0	14
15	Industria del cuero y del calzado	0	0,0	0	0	0	0,0	0,0	0,0	15
16	Industria de la madera y del corcho, excepto muebles; cestería y espartería	0	0,0	0	0	0	0,0	0,0	0,0	16
17	Industria del papel	0	0,0	0	0	0	0,0	0,0	0,0	17
18	Artes gráficas y reproducción de soportes grabados	1	100,0	0	0,0	1	0,9	18,5	0,0	18
19	Coquerías y refino de petróleo	0	0,0	0	0	0	0,0	0,0	0,0	19
20	Industria química	1	100,0	0	0,0	1	0,9	8,8	0,0	20
21	Fabricación de productos farmacéuticos	0	0,0	0	0	0	0,0	0,0	0,0	21
22	Fabricación de productos de caucho y plásticos	0	0,0	0	0	0	0,0	0,0	0,0	22
23	Fabricación de otros productos minerales no metálicos	3	100,0	0	0,0	3	2,7	12,7	0,0	23
24	Metalurgia; fabricación de productos de hierro, acero y ferroaleaciones	0	0,0	0	0	0	0,0	0,0	0,0	24
25	Fabricación de productos metálicos, excepto maquinaria y equipo	0	0,0	0	0	0	0,0	0,0	0,0	25
26	Fabricación de productos informáticos, electrónicos y ópticos	0	0,0	0	0	0	0,0	0,0	0,0	26
27	Fabricación de material y equipo eléctrico	0	0,0	0	0	0	0,0	0,0	0,0	27
28	Fabricación de maquinaria y equipo n.c.o.p.	1	100,0	0	0,0	1	0,9	7,8	0,0	28
29	Fabricación de vehículos de motor, remolques y semirremolques	3	100,0	0	0,0	3	2,7	22,3	0,0	29
30	Fabricación de otro material de transporte	0	0,0	0	0	0	0,0	0,0	0,0	30
31	Fabricación de muebles	1	100,0	0	0,0	1	0,9	11,9	0,0	31
32	Otras industrias manufactureras	1	100,0	0	0,0	1	0,9	26,2	0,0	32
33	Reparación e instalación de maquinaria y equipo	0	0,0	0	0	0	0,0	0,0	0,0	33
<b>Sección D</b>	<b>SUMINISTRO DE ENERGIA ELECTRICA, GAS, VAPOR Y AIRE ACONDICIONADO</b>	<b>0</b>	<b>0,0</b>	<b>0</b>	<b>0</b>	<b>0</b>	<b>0,0</b>	<b>0,0</b>	<b>0,0</b>	<b>Sección D</b>
35	Suministro de energía eléctrica, gas, vapor y aire acondicionado	0	0,0	0	0	0	0,0	0,0	0,0	35
<b>Sección E</b>	<b>SUMINISTRO DE AGUA, ACTIVIDADES DE SANEAMIENTO, GESTIÓN DE RESIDUOS Y DESCONTAMINACIÓN</b>	<b>2</b>	<b>100,0</b>	<b>0</b>	<b>0,0</b>	<b>2</b>	<b>1,8</b>	<b>14,7</b>	<b>0,0</b>	<b>Sección E</b>
36	Captación, depuración y distribución de agua	0	0,0	0	0	0	0,0	0,0	0,0	36
37	Recogida y tratamiento de aguas residuales	0	0,0	0	0	0	0,0	0,0	0,0	37
38	Recogida, tratamiento y eliminación de residuos; valorización	2	100,0	0	0,0	2	1,8	24,5	0,0	38
39	Actividades de descontaminación y otros servicios de gestión de residuos	0	0,0	0	0	0	0,0	0,0	0,0	39
<b>Sección F</b>	<b>CONSTRUCCIÓN</b>	<b>7</b>	<b>88,9</b>	<b>1</b>	<b>11,1</b>	<b>8</b>	<b>7,3</b>	<b>6,0</b>	<b>5,8</b>	<b>Sección F</b>
41	Construcción de edificios	4	100,0	0	0,0	4	3,6	9,4	0,0	41
42	Ingeniería civil	0	0,0	0	0	0	0,0	0,0	0,0	42
43	Actividades de construcción especializada	3	75,0	1	25,0	4	3,6	4,2	12,9	43
<b>Sección G</b>	<b>COMERCIO AL POR MAYOR Y AL POR MENOR; REPARACIÓN DE VEHÍCULOS DE MOTOR Y MOTOCICLETAS</b>	<b>14</b>	<b>70,0</b>	<b>6</b>	<b>30,0</b>	<b>20</b>	<b>18,2</b>	<b>7,3</b>	<b>3,3</b>	<b>Sección G</b>
45	Venta y reparación de vehículos de motor y motocicletas	6	100,0	0	0,0	6	5,5	20,5	0,0	45
46	Comercio al por mayor e intermediarios del comercio, excepto de vehículos de motor y motocicletas	4	66,7	2	33,3	6	5,5	5,0	4,0	46
47	Comercio al por menor, excepto de vehículos de motor y motocicletas	4	50,0	4	50,0	8	7,3	4,9	3,2	47
<b>Sección H</b>	<b>TRANSPORTE Y ALMACENAMIENTO</b>	<b>5</b>	<b>100,0</b>	<b>0</b>	<b>0,0</b>	<b>5</b>	<b>4,5</b>	<b>6,5</b>	<b>0,0</b>	<b>Sección H</b>
49	Transporte terrestre y por tubería	3	100,0	0	0,0	3	2,7	5,6	0,0	49
50	Transporte marítimo y por vías navegables interiores	0	0,0	0	0	0	0,0	0,0	0,0	50
51	Transporte aéreo	0	0,0	0	0	0	0,0	0,0	0,0	51
52	Almacenamiento y actividades anexas al transporte	1	100,0	0	0,0	1	0,9	6,1	0,0	52
53	Actividades postales y de correos	1	100,0	0	0,0	1	0,9	20,0	0,0	53
<b>Sección I</b>	<b>HOSTELERÍA</b>	<b>11</b>	<b>64,7</b>	<b>6</b>	<b>35,3</b>	<b>17</b>	<b>15,5</b>	<b>15,0</b>	<b>6,7</b>	<b>Sección I</b>
55	Servicios de alojamiento	0	0,0	0	0	0	0,0	0,0	0,0	55
56	Servicios de comidas y bebidas	11	64,7	6	35,3	17	15,5	17,3	7,7	56

SECCIONES Y DIVISIONES CNAE-2009		ACCIDENTES GRAVES IN ITINERE								
		VARONES		MUJERES		TOTAL		I.I cada 100000 trab.		CNAE-2009
		Total	%	Total	%	Total	%	VARONES	MUJERES	
<b>Sección J</b>	<b>INFORMACIÓN Y COMUNICACIONES</b>	<b>0</b>	<b>0,0</b>	<b>0</b>	<b>0</b>	<b>0</b>	<b>0,0</b>	<b>0,0</b>	<b>0,0</b>	<b>Sección J</b>
58	Edición	0	0,0	0	0	0	0,0	0,0	0,0	58
59	Actividades cinematográficas, de vídeo y de televisión, grabación de sonido y edición musical	0	0,0	0	0	0	0,0	0,0	0,0	59
60	Actividades de programación y emisión de radio y televisión	0	0,0	0	0	0	0,0	0,0	0,0	60
61	Telecomunicaciones	0	0,0	0	0	0	0,0	0,0	0,0	61
62	Programación, consultoría y otras actividades relacionadas con la informática	0	0,0	0	0	0	0,0	0,0	0,0	62
63	Servicios de información	0	0,0	0	0	0	0,0	0,0	0,0	63
<b>Sección K</b>	<b>ACTIVIDADES FINANCIERAS Y DE SEGUROS</b>	<b>0</b>	<b>0,0</b>	<b>1</b>	<b>100,0</b>	<b>1</b>	<b>0,9</b>	<b>0,0</b>	<b>6,0</b>	<b>Sección K</b>
64	Servicios financieros, excepto seguros y fondos de pensiones	0	0,0	1	100,0	1	0,9	0,0	11,4	64
65	Seguros, reaseguros y fondos de pensiones, excepto Seguridad Social obligatoria	0	0,0	0	0	0	0,0	0,0	0,0	65
66	Actividades auxiliares a los servicios financieros y a los seguros	0	0,0	0	0	0	0,0	0,0	0,0	66
<b>Sección L</b>	<b>ACTIVIDADES INMOBILIARIAS</b>	<b>0</b>	<b>0,0</b>	<b>1</b>	<b>100,0</b>	<b>1</b>	<b>0,9</b>	<b>0,0</b>	<b>9,9</b>	<b>Sección L</b>
68	Actividades inmobiliarias	0	0,0	1	100,0	1	0,9	0,0	9,9	68
<b>Sección M</b>	<b>ACTIVIDADES PROFESIONALES, CIENTÍFICAS Y TÉCNICAS</b>	<b>1</b>	<b>25,0</b>	<b>3</b>	<b>75,0</b>	<b>4</b>	<b>3,6</b>	<b>2,2</b>	<b>6,2</b>	<b>Sección M</b>
69	Actividades jurídicas y de contabilidad	0	0,0	1	100,0	1	0,9	0,0	5,0	69
70	Actividades de las sedes centrales; actividades de consultoría de gestión empresarial	0	0,0	1	100,0	1	0,9	0,0	23,6	70
71	Servicios técnicos de arquitectura e ingeniería; ensayos y análisis técnicos	1	100,0	0	0,0	1	0,9	7,4	0,0	71
72	Investigación y desarrollo	0	0,0	1	100,0	1	0,9	0,0	20,5	72
73	Publicidad y estudios de mercado	0	0,0	0	0	0	0,0	0,0	0,0	73
74	Otras actividades profesionales, científicas y técnicas	0	0,0	0	0	0	0,0	0,0	0,0	74
75	Actividades veterinarias	0	0,0	0	0	0	0,0	0,0	0,0	75
<b>Sección N</b>	<b>ACTIVIDADES ADMINISTRATIVAS Y SERVICIOS AUXILIARES</b>	<b>9</b>	<b>75,0</b>	<b>3</b>	<b>25,0</b>	<b>12</b>	<b>10,9</b>	<b>13,7</b>	<b>4,4</b>	<b>Sección N</b>
77	Actividades de alquiler	0	0,0	0	0	0	0,0	0,0	0,0	77
78	Actividades relacionadas con el empleo	0	0,0	0	0	0	0,0	0,0	0,0	78
79	Actividades de agencias de viajes, operadores turísticos, servicios de reservas y otros relacionados	0	0,0	0	0	0	0,0	0,0	0,0	79
80	Actividades de seguridad e investigación	4	100,0	0	0,0	4	3,6	44,1	0,0	80
81	Servicios a edificios y actividades de jardinería	1	25,0	3	75,0	4	3,6	5,0	7,5	81
82	Actividades administrativas de oficina y otras actividades auxiliares a las empresas	4	100,0	0	0,0	4	3,6	31,9	0,0	82
<b>Sección O</b>	<b>ADMINISTRACIÓN PÚBLICA Y DEFENSA; SEGURIDAD SOCIAL OBLIGATORIA</b>	<b>2</b>	<b>50,0</b>	<b>2</b>	<b>50,0</b>	<b>4</b>	<b>3,6</b>	<b>4,9</b>	<b>4,3</b>	<b>Sección O</b>
84	Administración Pública y defensa; Seguridad Social obligatoria	2	50,0	2	50,0	4	3,6	4,9	4,3	84
<b>Sección P</b>	<b>EDUCACIÓN</b>	<b>0</b>	<b>0,0</b>	<b>2</b>	<b>100,0</b>	<b>2</b>	<b>1,8</b>	<b>0,0</b>	<b>3,0</b>	<b>Sección P</b>
85	Educación	0	0,0	2	100,0	2	1,8	0,0	3,0	85
<b>Sección Q</b>	<b>ACTIVIDADES SANITARIAS Y DE SERVICIOS SOCIALES</b>	<b>4</b>	<b>36,4</b>	<b>7</b>	<b>63,6</b>	<b>11</b>	<b>10,0</b>	<b>10,0</b>	<b>6,0</b>	<b>Sección Q</b>
86	Actividades sanitarias	4	50,0	4	50,0	8	7,3	13,0	4,6	86
87	Asistencia en establecimientos residenciales	0	0,0	3	100,0	3	2,7	0,0	15,2	87
88	Actividades de servicios sociales sin alojamiento	0	0,0	0	0	0	0,0	0,0	0,0	88
<b>Sección R</b>	<b>ACTIVIDADES ARTÍSTICAS, RECREATIVAS Y DE ENTRETENIMIENTO</b>	<b>0</b>	<b>0,0</b>	<b>1</b>	<b>100,0</b>	<b>1</b>	<b>0,9</b>	<b>0,0</b>	<b>7,3</b>	<b>Sección R</b>
90	Actividades de creación, artísticas y espectáculos	0	0,0	0	0	0	0,0	0,0	0,0	90
91	Actividades de bibliotecas, archivos, museos y otras actividades culturales	0	0,0	0	0	0	0,0	0,0	0,0	91
92	Actividades de juegos de azar y apuestas	0	0,0	0	0	0	0,0	0,0	0,0	92
93	Actividades deportivas, recreativas y de entretenimiento	0	0,0	1	100,0	1	0,9	0,0	11,8	93
<b>Sección S</b>	<b>OTROS SERVICIOS</b>	<b>0</b>	<b>0,0</b>	<b>2</b>	<b>100,0</b>	<b>2</b>	<b>1,8</b>	<b>0,0</b>	<b>6,0</b>	<b>Sección S</b>
94	Actividades asociativas	0	0,0	0	0	0	0,0	0,0	0,0	94
95	Reparación de ordenadores, efectos personales y artículos de uso doméstico	0	0,0	0	0	0	0,0	0,0	0,0	95
96	Otros servicios personales	0	0,0	2	100,0	2	1,8	0,0	7,7	96
<b>Sección T</b>	<b>ACTIVIDADES DE LOS HOGARES COMO EMPLEADORES Y COMO PRODUCTORES DE BIENES Y SERVICIOS PARA USO PROPIO</b>	<b>0</b>	<b>0,0</b>	<b>1</b>	<b>100,0</b>	<b>1</b>	<b>0,9</b>	<b>0,0</b>	<b>3,3</b>	<b>Sección T</b>
97	Actividades de los hogares como empleadores de personal doméstico	0	0,0	1	100,0	1	0,9	0,0	3,3	97
98	Actividades de los hogares como productores de bienes y servicios para uso propio	0	0,0	0	0	0	0,0	0,0	0,0	98
<b>Sección U</b>	<b>ACTIVIDADES DE ORGANIZACIONES Y ORGANISMOS EXTRATERRITORIALES</b>	<b>0</b>	<b>0,0</b>	<b>0</b>	<b>0</b>	<b>0</b>	<b>0,0</b>	<b>0,0</b>	<b>0,0</b>	<b>Sección U</b>
99	Actividades de organizaciones y organismos extraterritoriales	0	0,0	0	0	0	0,0	0,0	0,0	99
<b>OTROS SIN CLASIFICAR</b>		<b>0</b>	<b>0,0</b>	<b>0</b>	<b>0</b>	<b>0</b>	<b>0,0</b>	<b>0,0</b>	<b>0,0</b>	<b>i.i total</b>
<b>TOTAL</b>		<b>71</b>	<b>64,55</b>	<b>39</b>	<b>35,45</b>	<b>110</b>	<b>100</b>	<b>6,9</b>	<b>4,5</b>	<b>5,8</b>

**TOTAL DE ACCIDENTES MORTALES, IN ITÍNERE POR GÉNERO, SECCIONES Y DIVISIONES, EN LA COMUNITAT VALENCIANA**

Datos contabilizados según fecha de baja médica, correspondientes al período Interanual: enero 2021 - diciembre 2021

Cuadro 23

SECCIONES Y DIVISIONES CNAE-2009		TOTAL DE ACCIDENTES MORTALES, IN ITÍNERE								CNAE-2009
		VARONES		MUJERES		TOTAL		I.I cada 100000 trab.		
		Total	%	Total	%	Total	%	VARONES	MUJERES	
<b>Sección A</b>	<b>AGRICULTURA, GANADERÍA, SILVICULTURA Y PESCA</b>	<b>1</b>	<b>100,0</b>	<b>0</b>	<b>0,0</b>	<b>1</b>	<b>14,3</b>	<b>2,3</b>	<b>0,0</b>	<b>Sección A</b>
01	Agricultura, ganadería, caza y servicios relacionados con las mismas	1	100,0	0	0,0	1	14,3	2,5	0,0	01
02	Silvicultura y explotación forestal	0	0,0	0	0	0	0,0	0,0	0,0	02
03	Pesca y acuicultura	0	0,0	0	0	0	0,0	0,0	0,0	03
<b>Sección B</b>	<b>INDUSTRIAS EXTRACTIVAS</b>	<b>0</b>	<b>0,0</b>	<b>0</b>	<b>0</b>	<b>0</b>	<b>0,0</b>	<b>0,0</b>	<b>0,0</b>	<b>Sección B</b>
05	Extracción de antracita, hulla y lignito	0	0,0	0	0	0	0,0	0,0	0,0	05
06	Extracción de crudo de petróleo y gas natural	0	0,0	0	0	0	0,0	0,0	0,0	06
07	Extracción de minerales metálicos	0	0,0	0	0	0	0,0	0,0	0,0	07
08	Otras industrias extractivas	0	0,0	0	0	0	0,0	0,0	0,0	08
09	Actividades de apoyo a las industrias extractivas	0	0,0	0	0	0	0,0	0,0	0,0	09
<b>Sección C</b>	<b>INDUSTRIA MANUFACTURERA</b>	<b>0</b>	<b>0,0</b>	<b>0</b>	<b>0</b>	<b>0</b>	<b>0,0</b>	<b>0,0</b>	<b>0,0</b>	<b>Sección C</b>
10	Industria de la alimentación	0	0,0	0	0	0	0,0	0,0	0,0	10
11	Fabricación de bebidas	0	0,0	0	0	0	0,0	0,0	0,0	11
12	Industria del tabaco	0	0,0	0	0	0	0,0	0,0	0,0	12
13	Industria textil	0	0,0	0	0	0	0,0	0,0	0,0	13
14	Confección de prendas de vestir	0	0,0	0	0	0	0,0	0,0	0,0	14
15	Industria del cuero y del calzado	0	0,0	0	0	0	0,0	0,0	0,0	15
16	Industria de la madera y del corcho, excepto muebles; cestería y espartería	0	0,0	0	0	0	0,0	0,0	0,0	16
17	Industria del papel	0	0,0	0	0	0	0,0	0,0	0,0	17
18	Artes gráficas y reproducción de soportes grabados	0	0,0	0	0	0	0,0	0,0	0,0	18
19	Coquerías y refino de petróleo	0	0,0	0	0	0	0,0	0,0	0,0	19
20	Industria química	0	0,0	0	0	0	0,0	0,0	0,0	20
21	Fabricación de productos farmacéuticos	0	0,0	0	0	0	0,0	0,0	0,0	21
22	Fabricación de productos de caucho y plásticos	0	0,0	0	0	0	0,0	0,0	0,0	22
23	Fabricación de otros productos minerales no metálicos	0	0,0	0	0	0	0,0	0,0	0,0	23
24	Metalurgia; fabricación de productos de hierro, acero y ferroaleaciones	0	0,0	0	0	0	0,0	0,0	0,0	24
25	Fabricación de productos metálicos, excepto maquinaria y equipo	0	0,0	0	0	0	0,0	0,0	0,0	25
26	Fabricación de productos informáticos, electrónicos y ópticos	0	0,0	0	0	0	0,0	0,0	0,0	26
27	Fabricación de material y equipo eléctrico	0	0,0	0	0	0	0,0	0,0	0,0	27
28	Fabricación de maquinaria y equipo n.c.o.p.	0	0,0	0	0	0	0,0	0,0	0,0	28
29	Fabricación de vehículos de motor, remolques y semirremolques	0	0,0	0	0	0	0,0	0,0	0,0	29
30	Fabricación de otro material de transporte	0	0,0	0	0	0	0,0	0,0	0,0	30
31	Fabricación de muebles	0	0,0	0	0	0	0,0	0,0	0,0	31
32	Otras industrias manufactureras	0	0,0	0	0	0	0,0	0,0	0,0	32
33	Reparación e instalación de maquinaria y equipo	0	0,0	0	0	0	0,0	0,0	0,0	33
<b>Sección D</b>	<b>SUMINISTRO DE ENERGÍA ELÉCTRICA, GAS, VAPOR Y AIRE ACONDICIONADO</b>	<b>0</b>	<b>0,0</b>	<b>0</b>	<b>0</b>	<b>0</b>	<b>0,0</b>	<b>0,0</b>	<b>0,0</b>	<b>Sección D</b>
35	Suministro de energía eléctrica, gas, vapor y aire acondicionado	0	0,0	0	0	0	0,0	0,0	0,0	35
<b>Sección E</b>	<b>SUMINISTRO DE AGUA, ACTIVIDADES DE SANEAMIENTO, GESTIÓN DE RESIDUOS Y DESCONTAMINACIÓN</b>	<b>0</b>	<b>0,0</b>	<b>0</b>	<b>0</b>	<b>0</b>	<b>0,0</b>	<b>0,0</b>	<b>0,0</b>	<b>Sección E</b>
36	Captación, depuración y distribución de agua	0	0,0	0	0	0	0,0	0,0	0,0	36
37	Recogida y tratamiento de aguas residuales	0	0,0	0	0	0	0,0	0,0	0,0	37
38	Recogida, tratamiento y eliminación de residuos; valorización	0	0,0	0	0	0	0,0	0,0	0,0	38
39	Actividades de descontaminación y otros servicios de gestión de residuos	0	0,0	0	0	0	0,0	0,0	0,0	39
<b>Sección F</b>	<b>CONSTRUCCIÓN</b>	<b>1</b>	<b>100,0</b>	<b>0</b>	<b>0,0</b>	<b>1</b>	<b>14,3</b>	<b>0,8</b>	<b>0,0</b>	<b>Sección F</b>
41	Construcción de edificios	0	0,0	0	0	0	0,0	0,0	0,0	41
42	Ingeniería civil	0	0,0	0	0	0	0,0	0,0	0,0	42
43	Actividades de construcción especializada	1	100,0	0	0,0	1	14,3	1,4	0,0	43
<b>Sección G</b>	<b>COMERCIO AL POR MAYOR Y AL POR MENOR; REPARACIÓN DE VEHÍCULOS DE MOTOR Y MOTOCICLETAS</b>	<b>1</b>	<b>100,0</b>	<b>0</b>	<b>0,0</b>	<b>1</b>	<b>14,3</b>	<b>0,5</b>	<b>0,0</b>	<b>Sección G</b>
45	Venta y reparación de vehículos de motor y motocicletas	0	0,0	0	0	0	0,0	0,0	0,0	45
46	Comercio al por mayor e intermediarios del comercio, excepto de vehículos de motor y motocicletas	1	100,0	0	0,0	1	14,3	1,2	0,0	46
47	Comercio al por menor, excepto de vehículos de motor y motocicletas	0	0,0	0	0	0	0,0	0,0	0,0	47
<b>Sección H</b>	<b>TRANSPORTE Y ALMACENAMIENTO</b>	<b>0</b>	<b>0,0</b>	<b>0</b>	<b>0</b>	<b>0</b>	<b>0,0</b>	<b>0,0</b>	<b>0,0</b>	<b>Sección H</b>
49	Transporte terrestre y por tubería	0	0,0	0	0	0	0,0	0,0	0,0	49
50	Transporte marítimo y por vías navegables interiores	0	0,0	0	0	0	0,0	0,0	0,0	50
51	Transporte aéreo	0	0,0	0	0	0	0,0	0,0	0,0	51
52	Almacenamiento y actividades anexas al transporte	0	0,0	0	0	0	0,0	0,0	0,0	52
53	Actividades postales y de correos	0	0,0	0	0	0	0,0	0,0	0,0	53
<b>Sección I</b>	<b>HOSTELERÍA</b>	<b>0</b>	<b>0,0</b>	<b>0</b>	<b>0</b>	<b>0</b>	<b>0,0</b>	<b>0,0</b>	<b>0,0</b>	<b>Sección I</b>
55	Servicios de alojamiento	0	0,0	0	0	0	0,0	0,0	0,0	55
56	Servicios de comidas y bebidas	0	0,0	0	0	0	0,0	0,0	0,0	56

SECCIONES Y DIVISIONES CNAE-2009		TOTAL DE ACCIDENTES MORTALES, IN ITINERE								
		VARONES		MUJERES		TOTAL		I.I cada 100000 trab.		CNAE-2009
		Total	%	Total	%	Total	%	VARONES	MUJERES	
<b>Sección J</b>	<b>INFORMACIÓN Y COMUNICACIONES</b>	<b>0</b>	<b>0,0</b>	<b>0</b>	<b>0</b>	<b>0</b>	<b>0,0</b>	<b>0,0</b>	<b>0,0</b>	<b>Sección J</b>
58	Edición	0	0,0	0	0	0	0,0	0,0	0,0	58
59	Actividades cinematográficas, de vídeo y de televisión, grabación de sonido y edición musical	0	0,0	0	0	0	0,0	0,0	0,0	59
60	Actividades de programación y emisión de radio y televisión	0	0,0	0	0	0	0,0	0,0	0,0	60
61	Telecomunicaciones	0	0,0	0	0	0	0,0	0,0	0,0	61
62	Programación, consultoría y otras actividades relacionadas con la informática	0	0,0	0	0	0	0,0	0,0	0,0	62
63	Servicios de información	0	0,0	0	0	0	0,0	0,0	0,0	63
<b>Sección K</b>	<b>ACTIVIDADES FINANCIERAS Y DE SEGUROS</b>	<b>0</b>	<b>0,0</b>	<b>0</b>	<b>0</b>	<b>0</b>	<b>0,0</b>	<b>0,0</b>	<b>0,0</b>	<b>Sección K</b>
64	Servicios financieros, excepto seguros y fondos de pensiones	0	0,0	0	0	0	0,0	0,0	0,0	64
65	Seguros, reaseguros y fondos de pensiones, excepto Seguridad Social obligatoria	0	0,0	0	0	0	0,0	0,0	0,0	65
66	Actividades auxiliares a los servicios financieros y a los seguros	0	0,0	0	0	0	0,0	0,0	0,0	66
<b>Sección L</b>	<b>ACTIVIDADES INMOBILIARIAS</b>	<b>0</b>	<b>0,0</b>	<b>0</b>	<b>0</b>	<b>0</b>	<b>0,0</b>	<b>0,0</b>	<b>0,0</b>	<b>Sección L</b>
68	Actividades inmobiliarias	0	0,0	0	0	0	0,0	0,0	0,0	68
<b>Sección M</b>	<b>ACTIVIDADES PROFESIONALES, CIENTÍFICAS Y TÉCNICAS</b>	<b>0</b>	<b>0,0</b>	<b>0</b>	<b>0</b>	<b>0</b>	<b>0,0</b>	<b>0,0</b>	<b>0,0</b>	<b>Sección M</b>
69	Actividades jurídicas y de contabilidad	0	0,0	0	0	0	0,0	0,0	0,0	69
70	Actividades de las sedes centrales; actividades de consultoría de gestión empresarial	0	0,0	0	0	0	0,0	0,0	0,0	70
71	Servicios técnicos de arquitectura e ingeniería; ensayos y análisis técnicos	0	0,0	0	0	0	0,0	0,0	0,0	71
72	Investigación y desarrollo	0	0,0	0	0	0	0,0	0,0	0,0	72
73	Publicidad y estudios de mercado	0	0,0	0	0	0	0,0	0,0	0,0	73
74	Otras actividades profesionales, científicas y técnicas	0	0,0	0	0	0	0,0	0,0	0,0	74
75	Actividades veterinarias	0	0,0	0	0	0	0,0	0,0	0,0	75
<b>Sección N</b>	<b>ACTIVIDADES ADMINISTRATIVAS Y SERVICIOS AUXILIARES</b>	<b>2</b>	<b>100,0</b>	<b>0</b>	<b>0,0</b>	<b>2</b>	<b>28,6</b>	<b>3,0</b>	<b>0,0</b>	<b>Sección N</b>
77	Actividades de alquiler	0	0,0	0	0	0	0,0	0,0	0,0	77
78	Actividades relacionadas con el empleo	0	0,0	0	0	0	0,0	0,0	0,0	78
79	Actividades de agencias de viajes, operadores turísticos, servicios de reservas y otros relacionados	0	0,0	0	0	0	0,0	0,0	0,0	79
80	Actividades de seguridad e investigación	0	0,0	0	0	0	0,0	0,0	0,0	80
81	Servicios a edificios y actividades de jardinería	1	100,0	0	0,0	1	14,3	5,0	0,0	81
82	Actividades administrativas de oficina y otras actividades auxiliares a las empresas	1	100,0	0	0,0	1	14,3	8,0	0,0	82
<b>Sección O</b>	<b>ADMINISTRACIÓN PÚBLICA Y DEFENSA; SEGURIDAD SOCIAL OBLIGATORIA</b>	<b>0</b>	<b>0,0</b>	<b>0</b>	<b>0</b>	<b>0</b>	<b>0,0</b>	<b>0,0</b>	<b>0,0</b>	<b>Sección O</b>
84	Administración Pública y defensa; Seguridad Social obligatoria	0	0,0	0	0	0	0,0	0,0	0,0	84
<b>Sección P</b>	<b>EDUCACIÓN</b>	<b>0</b>	<b>0,0</b>	<b>1</b>	<b>100,0</b>	<b>1</b>	<b>14,3</b>	<b>0,0</b>	<b>1,5</b>	<b>Sección P</b>
85	Educación	0	0,0	1	100,0	1	14,3	0,0	1,5	85
<b>Sección Q</b>	<b>ACTIVIDADES SANITARIAS Y DE SERVICIOS SOCIALES</b>	<b>1</b>	<b>100,0</b>	<b>0</b>	<b>0,0</b>	<b>1</b>	<b>14,3</b>	<b>2,5</b>	<b>0,0</b>	<b>Sección Q</b>
86	Actividades sanitarias	1	100,0	0	0,0	1	14,3	3,2	0,0	86
87	Asistencia en establecimientos residenciales	0	0,0	0	0	0	0,0	0,0	0,0	87
88	Actividades de servicios sociales sin alojamiento	0	0,0	0	0	0	0,0	0,0	0,0	88
<b>Sección R</b>	<b>ACTIVIDADES ARTÍSTICAS, RECREATIVAS Y DE ENTRETENIMIENTO</b>	<b>0</b>	<b>0,0</b>	<b>0</b>	<b>0</b>	<b>0</b>	<b>0,0</b>	<b>0,0</b>	<b>0,0</b>	<b>Sección R</b>
90	Actividades de creación, artísticas y espectáculos	0	0,0	0	0	0	0,0	0,0	0,0	90
91	Actividades de bibliotecas, archivos, museos y otras actividades culturales	0	0,0	0	0	0	0,0	0,0	0,0	91
92	Actividades de juegos de azar y apuestas	0	0,0	0	0	0	0,0	0,0	0,0	92
93	Actividades deportivas, recreativas y de entretenimiento	0	0,0	0	0	0	0,0	0,0	0,0	93
<b>Sección S</b>	<b>OTROS SERVICIOS</b>	<b>0</b>	<b>0,0</b>	<b>0</b>	<b>0</b>	<b>0</b>	<b>0,0</b>	<b>0,0</b>	<b>0,0</b>	<b>Sección S</b>
94	Actividades asociativas	0	0,0	0	0	0	0,0	0,0	0,0	94
95	Reparación de ordenadores, efectos personales y artículos de uso doméstico	0	0,0	0	0	0	0,0	0,0	0,0	95
96	Otros servicios personales	0	0,0	0	0	0	0,0	0,0	0,0	96
<b>Sección T</b>	<b>ACTIVIDADES DE LOS HOGARES COMO EMPLEADORES Y COMO PRODUCTORES DE BIENES Y SERVICIOS PARA USO PROPIO</b>	<b>0</b>	<b>0,0</b>	<b>0</b>	<b>0</b>	<b>0</b>	<b>0,0</b>	<b>0,0</b>	<b>0,0</b>	<b>Sección T</b>
97	Actividades de los hogares como empleadores de personal doméstico	0	0,0	0	0	0	0,0	0,0	0,0	97
98	Actividades de los hogares como productores de bienes y servicios para uso propio	0	0,0	0	0	0	0,0	0,0	0,0	98
<b>Sección U</b>	<b>ACTIVIDADES DE ORGANIZACIONES Y ORGANISMOS EXTRATERRITORIALES</b>	<b>0</b>	<b>0,0</b>	<b>0</b>	<b>0</b>	<b>0</b>	<b>0,0</b>	<b>0,0</b>	<b>0,0</b>	<b>Sección U</b>
99	Actividades de organizaciones y organismos extraterritoriales	0	0,0	0	0	0	0,0	0,0	0,0	99
<b>OTROS SIN CLASIFICAR</b>		<b>0</b>	<b>0,0</b>	<b>0</b>	<b>0</b>	<b>0</b>	<b>0,0</b>	<b>0,0</b>	<b>0,0</b>	<b>i.i total</b>
<b>TOTAL</b>		<b>6</b>	<b>85,71</b>	<b>1</b>	<b>14,29</b>	<b>7</b>	<b>100</b>	<b>0,6</b>	<b>0,1</b>	<b>0,4</b>

**TOTAL DE ACCIDENTES CON BAJA IN ITINERE POR GÉNERO, SECCIONES Y DIVISIONES, EN ALICANTE**

Datos contabilizados según fecha de baja médica, correspondientes al periodo Interanual: enero 2021 - diciembre 2021

Cuadro 24

SECCIONES Y DIVISIONES CNAE-2009		TOTAL DE ACCIDENTES IN ITINERE								
		VARONES		MUJERES		TOTAL		I.I cada 100000 trab.		CNAE-2009
		Total	%	Total	%	Total	%	VARONES	MUJERES	
<b>Sección A</b>	<b>AGRICULTURA, GANADERÍA, SILVICULTURA Y PESCA</b>	<b>47</b>	<b>54,0</b>	<b>40</b>	<b>46,0</b>	<b>87</b>	<b>3,8</b>	<b>386,0</b>	<b>857,9</b>	<b>Sección A</b>
01	Agricultura, ganadería, caza y servicios relacionados con las mismas	44	53,0	39	47,0	83	3,7	405,4	857,8	01
02	Silvicultura y explotación forestal	1	50,0	1	50,0	2	0,1	212,1	1.320,1	02
03	Pesca y acuicultura	2	100,0	0	0,0	2	0,1	234,9	0,0	03
<b>Sección B</b>	<b>INDUSTRIAS EXTRACTIVAS</b>	<b>0</b>	<b>0,0</b>	<b>1</b>	<b>100,0</b>	<b>1</b>	<b>0,0</b>	<b>0,0</b>	<b>1.834,9</b>	<b>Sección B</b>
05	Extracción de antracita, hulla y lignito	0	0,0	0	0	0	0,0	0,0	0,0	05
06	Extracción de crudo de petróleo y gas natural	0	0,0	0	0	0	0,0	0,0	0,0	06
07	Extracción de minerales metálicos	0	0,0	0	0	0	0,0	0,0	0,0	07
08	Otras industrias extractivas	0	0,0	1	100,0	1	0,0	0,0	1.941,7	08
09	Actividades de apoyo a las industrias extractivas	0	0,0	0	0	0	0,0	0,0	0,0	09
<b>Sección C</b>	<b>INDUSTRIA MANUFACTURERA</b>	<b>183</b>	<b>70,0</b>	<b>78</b>	<b>30,0</b>	<b>261</b>	<b>11,5</b>	<b>336,7</b>	<b>320,7</b>	<b>Sección C</b>
10	Industria de la alimentación	23	59,0	16	41,0	39	1,7	433,9	350,9	10
11	Fabricación de bebidas	1	50,0	1	50,0	2	0,1	294,9	627,9	11
12	Industria del tabaco	0	0,0	0	0	0	0,0	0,0	0,0	12
13	Industria textil	12	61,9	8	38,1	20	0,9	228,4	357,4	13
14	Confección de prendas de vestir	0	0,0	2	100,0	2	0,1	0,0	220,4	14
15	Industria del cuero y del calzado	37	75,5	12	24,5	49	2,2	399,3	164,3	15
16	Industria de la madera y del corcho, excepto muebles; cestería y espartería	6	75,0	2	25,0	8	0,4	269,5	446,2	16
17	Industria del papel	9	90,0	1	10,0	10	0,4	394,1	141,7	17
18	Artes gráficas y reproducción de soportes grabados	3	60,0	2	40,0	5	0,2	167,0	289,5	18
19	Coquerías y refino de petróleo	0	0,0	0	0	0	0,0	0,0	0,0	19
20	Industria química	7	70,0	3	30,0	10	0,4	493,0	420,0	20
21	Fabricación de productos farmacéuticos	0	0,0	5	100,0	5	0,2	0,0	1.825,9	21
22	Fabricación de productos de caucho y plásticos	20	62,5	12	37,5	32	1,4	329,0	550,1	22
23	Fabricación de otros productos minerales no metálicos	13	92,9	1	7,1	14	0,6	379,4	187,0	23
24	Metalurgia; fabricación de productos de hierro, acero y ferroaleaciones	2	66,7	1	33,3	3	0,1	180,7	643,8	24
25	Fabricación de productos metálicos, excepto maquinaria y equipo	14	75,0	5	25,0	19	0,8	247,6	437,7	25
26	Fabricación de productos informáticos, electrónicos y ópticos	1	100,0	0	0,0	1	0,0	537,6	0,0	26
27	Fabricación de material y equipo eléctrico	1	33,3	2	66,7	3	0,1	162,5	1.358,2	27
28	Fabricación de maquinaria y equipo n.c.o.p.	13	81,3	3	18,8	16	0,7	515,7	616,3	28
29	Fabricación de vehículos de motor, remolques y semirremolques	1	100,0	0	0,0	1	0,0	515,9	0,0	29
30	Fabricación de otro material de transporte	3	100,0	0	0,0	3	0,1	615,7	0,0	30
31	Fabricación de muebles	5	83,3	1	16,7	6	0,3	296,3	269,2	31
32	Otras industrias manufactureras	7	77,8	2	22,2	9	0,4	469,6	174,4	32
33	Reparación e instalación de maquinaria y equipo	4	100,0	0	0,0	4	0,2	205,5	0,0	33
<b>Sección D</b>	<b>SUMINISTRO DE ENERGÍA ELÉCTRICA, GAS, VAPOR Y AIRE ACONDICIONADO</b>	<b>2</b>	<b>100,0</b>	<b>0</b>	<b>0,0</b>	<b>2</b>	<b>0,1</b>	<b>436,2</b>	<b>0,0</b>	<b>Sección D</b>
35	Suministro de energía eléctrica, gas, vapor y aire acondicionado	2	100,0	0	0,0	2	0,1	436,2	0,0	35
<b>Sección E</b>	<b>SUMINISTRO DE AGUA, ACTIVIDADES DE SANEAMIENTO, GESTIÓN DE RESIDUOS Y DESCONTAMINACIÓN</b>	<b>19</b>	<b>95,0</b>	<b>1</b>	<b>5,0</b>	<b>20</b>	<b>0,9</b>	<b>368,5</b>	<b>87,4</b>	<b>Sección E</b>
36	Captación, depuración y distribución de agua	2	100,0	0	0,0	2	0,1	114,1	0,0	36
37	Recogida y tratamiento de aguas residuales	1	100,0	0	0,0	1	0,0	377,1	0,0	37
38	Recogida, tratamiento y eliminación de residuos; valorización	16	94,1	1	5,9	17	0,8	512,6	161,9	38
39	Actividades de descontaminación y otros servicios de gestión de residuos	0	0,0	0	0	0	0,0	0,0	0,0	39
<b>Sección F</b>	<b>CONSTRUCCIÓN</b>	<b>102</b>	<b>92,9</b>	<b>8</b>	<b>7,1</b>	<b>110</b>	<b>4,9</b>	<b>225,4</b>	<b>137,0</b>	<b>Sección F</b>
41	Construcción de edificios	36	90,5	4	9,5	40	1,8	221,0	128,9	41
42	Ingeniería civil	4	100,0	0	0,0	4	0,2	235,2	0,0	42
43	Actividades de construcción especializada	62	93,9	4	6,1	66	2,9	227,7	153,6	43
<b>Sección G</b>	<b>COMERCIO AL POR MAYOR Y AL POR MENOR; REPARACIÓN DE VEHÍCULOS DE MOTOR Y MOTOCICLETAS</b>	<b>226</b>	<b>47,3</b>	<b>251</b>	<b>52,7</b>	<b>477</b>	<b>21,1</b>	<b>324,1</b>	<b>396,9</b>	<b>Sección G</b>
45	Venta y reparación de vehículos de motor y motocicletas	48	90,7	5	9,3	53	2,3	448,0	232,1	45
46	Comercio al por mayor e intermediarios del comercio, excepto de vehículos de motor y motocicletas	83	61,2	53	38,8	136	6,0	322,2	367,7	46
47	Comercio al por menor, excepto de vehículos de motor y motocicletas	94	32,8	194	67,2	288	12,7	285,1	413,6	47
<b>Sección H</b>	<b>TRANSPORTE Y ALMACENAMIENTO</b>	<b>97</b>	<b>77,3</b>	<b>28</b>	<b>22,7</b>	<b>125</b>	<b>5,5</b>	<b>424,0</b>	<b>521,0</b>	<b>Sección H</b>
49	Transporte terrestre y por tubería	53	88,5	7	11,5	60	2,6	338,1	299,5	49
50	Transporte marítimo y por vías navegables interiores	6	75,0	2	25,0	8	0,4	730,9	521,9	50
51	Transporte aéreo	2	50,0	2	50,0	3	0,1	223,4	798,9	51
52	Almacenamiento y actividades anexas al transporte	17	66,7	9	33,3	26	1,1	449,7	578,8	52
53	Actividades postales y de correos	19	67,9	9	32,1	28	1,2	1.090,7	842,2	53
<b>Sección I</b>	<b>HOSTELERÍA</b>	<b>160</b>	<b>45,4</b>	<b>193</b>	<b>54,6</b>	<b>353</b>	<b>15,6</b>	<b>474,8</b>	<b>517,7</b>	<b>Sección I</b>
55	Servicios de alojamiento	30	42,9	40	57,1	70	3,1	528,8	594,4	55
56	Servicios de comidas y bebidas	130	46,0	153	54,0	283	12,5	463,9	500,9	56

SECCIONES Y DIVISIONES CNAE-2009		TOTAL DE ACCIDENTES IN ITINERE								
		VARONES		MUJERES		TOTAL		I.I cada 100000 trab.		CNAE-2009
		Total	%	Total	%	Total	%	VARONES	MUJERES	
<b>Sección J</b>	<b>INFORMACIÓN Y COMUNICACIONES</b>	<b>9</b>	<b>55,6</b>	<b>8</b>	<b>44,4</b>	<b>17</b>	<b>0,8</b>	<b>112,9</b>	<b>213,2</b>	<b>Sección J</b>
58	Edición	0	0,0	0	0	0	0,0	0,0	0,0	58
59	Actividades cinematográficas, de vídeo y de televisión, grabación de sonido y edición musical	0	0,0	0	0	0	0,0	0,0	0,0	59
60	Actividades de programación y emisión de radio y televisión	0	0,0	0	0	0	0,0	0,0	0,0	60
61	Telecomunicaciones	4	66,7	2	33,3	6	0,3	248,3	304,2	61
62	Programación, consultoría y otras actividades relacionadas con la informática	5	50,0	5	50,0	9	0,4	84,4	229,2	62
63	Servicios de información	1	50,0	1	50,0	2	0,1	244,2	376,3	63
<b>Sección K</b>	<b>ACTIVIDADES FINANCIERAS Y DE SEGUROS</b>	<b>9</b>	<b>34,6</b>	<b>17</b>	<b>65,4</b>	<b>26</b>	<b>1,1</b>	<b>188,7</b>	<b>301,1</b>	<b>Sección K</b>
64	Servicios financieros, excepto seguros y fondos de pensiones	5	35,7	9	64,3	14	0,6	202,9	294,8	64
65	Seguros, reaseguros y fondos de pensiones, excepto Seguridad Social obligatoria	1	20,0	4	80,0	5	0,2	162,0	647,3	65
66	Actividades auxiliares a los servicios financieros y a los seguros	3	42,9	4	57,1	7	0,3	177,8	202,5	66
<b>Sección L</b>	<b>ACTIVIDADES INMOBILIARIAS</b>	<b>8</b>	<b>50,0</b>	<b>8</b>	<b>50,0</b>	<b>16</b>	<b>0,7</b>	<b>202,6</b>	<b>172,3</b>	<b>Sección L</b>
68	Actividades inmobiliarias	8	50,0	8	50,0	16	0,7	202,6	172,3	68
<b>Sección M</b>	<b>ACTIVIDADES PROFESIONALES, CIENTÍFICAS Y TÉCNICAS</b>	<b>21</b>	<b>36,8</b>	<b>35</b>	<b>63,2</b>	<b>56</b>	<b>2,5</b>	<b>151,6</b>	<b>236,6</b>	<b>Sección M</b>
69	Actividades jurídicas y de contabilidad	6	30,0	14	70,0	20	0,9	137,6	209,2	69
70	Actividades de las sedes centrales; actividades de consultoría de gestión empresarial	1	33,3	2	66,7	3	0,1	79,5	129,0	70
71	Servicios técnicos de arquitectura e ingeniería; ensayos y análisis técnicos	9	75,0	3	25,0	12	0,5	261,5	193,4	71
72	Investigación y desarrollo	0	0,0	2	100,0	2	0,1	0,0	216,2	72
73	Publicidad y estudios de mercado	2	28,6	5	71,4	7	0,3	135,0	406,0	73
74	Otras actividades profesionales, científicas y técnicas	3	30,0	6	70,0	9	0,4	126,4	299,4	74
75	Actividades veterinarias	0	0,0	3	100,0	3	0,1	0,0	334,9	75
<b>Sección N</b>	<b>ACTIVIDADES ADMINISTRATIVAS Y SERVICIOS AUXILIARES</b>	<b>65</b>	<b>45,0</b>	<b>80</b>	<b>55,0</b>	<b>145</b>	<b>6,4</b>	<b>326,0</b>	<b>371,7</b>	<b>Sección N</b>
77	Actividades de alquiler	9	75,0	3	25,0	12	0,5	447,5	330,2	77
78	Actividades relacionadas con el empleo	1	50,0	1	50,0	1	0,0	14,8	32,3	78
79	Actividades de agencias de viajes, operadores turísticos, servicios de reservas y otros relacionados	2	66,7	1	33,3	3	0,1	358,4	121,0	79
80	Actividades de seguridad e investigación	20	77,8	6	22,2	26	1,1	722,7	1.029,3	80
81	Servicios a edificios y actividades de jardinería	22	29,1	53	70,9	75	3,3	267,5	370,2	81
82	Actividades administrativas de oficina y otras actividades auxiliares a las empresas	12	42,9	16	57,1	28	1,2	383,5	494,9	82
<b>Sección O</b>	<b>ADMINISTRACIÓN PÚBLICA Y DEFENSA; SEGURIDAD SOCIAL OBLIGATORIA</b>	<b>48</b>	<b>45,4</b>	<b>58</b>	<b>54,6</b>	<b>106</b>	<b>4,7</b>	<b>324,0</b>	<b>382,9</b>	<b>Sección O</b>
84	Administración Pública y defensa; Seguridad Social obligatoria	48	45,4	58	54,6	106	4,7	324,0	382,9	84
<b>Sección P</b>	<b>EDUCACIÓN</b>	<b>18</b>	<b>22,8</b>	<b>59</b>	<b>77,2</b>	<b>77</b>	<b>3,4</b>	<b>151,7</b>	<b>279,2</b>	<b>Sección P</b>
85	Educación	18	22,8	59	77,2	77	3,4	151,7	279,2	85
<b>Sección Q</b>	<b>ACTIVIDADES SANITARIAS Y DE SERVICIOS SOCIALES</b>	<b>60</b>	<b>22,2</b>	<b>209</b>	<b>77,8</b>	<b>269</b>	<b>11,9</b>	<b>403,0</b>	<b>538,3</b>	<b>Sección Q</b>
86	Actividades sanitarias	38	20,6	147	79,4	185	8,2	328,6	502,5	86
87	Asistencia en establecimientos residenciales	8	17,8	35	82,2	43	1,9	508,0	666,8	87
88	Actividades de servicios sociales sin alojamiento	14	34,1	27	65,9	41	1,8	832,1	618,8	88
<b>Sección R</b>	<b>ACTIVIDADES ARTÍSTICAS, RECREATIVAS Y DE ENTRETENIMIENTO</b>	<b>19</b>	<b>55,9</b>	<b>15</b>	<b>44,1</b>	<b>34</b>	<b>1,5</b>	<b>269,5</b>	<b>320,1</b>	<b>Sección R</b>
90	Actividades de creación, artísticas y espectáculos	0	0,0	0	0	0	0,0	0,0	0,0	90
91	Actividades de bibliotecas, archivos, museos y otras actividades culturales	0	0,0	1	100,0	1	0,0	0,0	562,3	91
92	Actividades de juegos de azar y apuestas	2	40,0	3	60,0	5	0,2	223,6	291,5	92
93	Actividades deportivas, recreativas y de entretenimiento	17	60,7	11	39,3	28	1,2	351,7	377,9	93
<b>Sección S</b>	<b>OTROS SERVICIOS</b>	<b>23</b>	<b>34,8</b>	<b>43</b>	<b>65,2</b>	<b>66</b>	<b>2,9</b>	<b>335,4</b>	<b>344,0</b>	<b>Sección S</b>
94	Actividades asociativas	2	28,6	5	71,4	7	0,3	126,4	244,6	94
95	Reparación de ordenadores, efectos personales y artículos de uso doméstico	1	50,0	1	50,0	2	0,1	60,4	223,8	95
96	Otros servicios personales	20	35,1	37	64,9	57	2,5	552,7	369,7	96
<b>Sección T</b>	<b>ACTIVIDADES DE LOS HOGARES COMO EMPLEADORES Y COMO PRODUCTORES DE BIENES Y SERVICIOS PARA USO PROPIO</b>	<b>2</b>	<b>9,1</b>	<b>16</b>	<b>90,9</b>	<b>18</b>	<b>0,8</b>	<b>86,1</b>	<b>183,7</b>	<b>Sección T</b>
97	Actividades de los hogares como empleadores de personal doméstico	2	9,1	16	90,9	18	0,8	86,1	183,7	97
98	Actividades de los hogares como productores de bienes y servicios para uso propio	0	0,0	0	0	0	0,0	0,0	0,0	98
<b>Sección U</b>	<b>ACTIVIDADES DE ORGANIZACIONES Y ORGANISMOS EXTRATERRITORIALES</b>	<b>0</b>	<b>0,0</b>	<b>0</b>	<b>0</b>	<b>0</b>	<b>0,0</b>	<b>0,0</b>	<b>0,0</b>	<b>Sección U</b>
99	Actividades de organizaciones y organismos extraterritoriales	0	0,0	0	0	0	0,0	0,0	0,0	99
<b>OTROS SIN CLASIFICAR</b>		<b>0</b>	<b>0,0</b>	<b>0</b>	<b>0</b>	<b>0</b>	<b>0,0</b>	<b>0,0</b>	<b>0,0</b>	<b>i.i total</b>
<b>TOTAL</b>		<b>1.134</b>	<b>50,04</b>	<b>1.132</b>	<b>49,96</b>	<b>2.266</b>	<b>100</b>	<b>322,3</b>	<b>385,2</b>	<b>350,9</b>

**ACCIDENTES GRAVES IN ITINERE POR GÉNERO, SECCIONES Y DIVISIONES, EN ALICANTE**

Datos contabilizados según fecha de baja médica, correspondientes al periodo Interanual: enero 2021 - diciembre 2021

Cuadro 25

SECCIONES Y DIVISIONES CNAE-2009		ACCIDENTES GRAVES IN ITINERE									
		VARONES		MUJERES		TOTAL		I.I cada 100000 trab.		CNAE-2009	
		Total	%	Total	%	Total	%	VARONES	MUJERES		
<b>Sección A</b>	<b>AGRICULTURA, GANADERÍA, SILVICULTURA Y PESCA</b>	<b>0</b>	<b>0,0</b>	<b>2</b>	<b>100,0</b>	<b>2</b>	<b>5,4</b>	<b>0,0</b>	<b>42,9</b>	<b>Sección A</b>	
01	Agricultura, ganadería, caza y servicios relacionados con las mismas	0	0,0	2	100,0	2	5,4	0,0	44,0	01	
02	Silvicultura y explotación forestal	0	0,0	0	0	0	0,0	0,0	0,0	02	
03	Pesca y acuicultura	0	0,0	0	0	0	0,0	0,0	0,0	03	
<b>Sección B</b>	<b>INDUSTRIAS EXTRACTIVAS</b>	<b>0</b>	<b>0,0</b>	<b>0</b>	<b>0</b>	<b>0</b>	<b>0,0</b>	<b>0,0</b>	<b>0,0</b>	<b>Sección B</b>	
05	Extracción de antracita, hulla y lignito	0	0,0	0	0	0	0,0	0,0	0,0	05	
06	Extracción de crudo de petróleo y gas natural	0	0,0	0	0	0	0,0	0,0	0,0	06	
07	Extracción de minerales metálicos	0	0,0	0	0	0	0,0	0,0	0,0	07	
08	Otras industrias extractivas	0	0,0	0	0	0	0,0	0,0	0,0	08	
09	Actividades de apoyo a las industrias extractivas	0	0,0	0	0	0	0,0	0,0	0,0	09	
<b>Sección C</b>	<b>INDUSTRIA MANUFACTURERA</b>	<b>3</b>	<b>100,0</b>	<b>0</b>	<b>0,0</b>	<b>3</b>	<b>8,1</b>	<b>5,5</b>	<b>0,0</b>	<b>Sección C</b>	
10	Industria de la alimentación	1	100,0	0	0,0	1	2,7	18,9	0,0	10	
11	Fabricación de bebidas	0	0,0	0	0	0	0,0	0,0	0,0	11	
12	Industria del tabaco	0	0,0	0	0	0	0,0	0,0	0,0	12	
13	Industria textil	0	0,0	0	0	0	0,0	0,0	0,0	13	
14	Confección de prendas de vestir	0	0,0	0	0	0	0,0	0,0	0,0	14	
15	Industria del cuero y del calzado	0	0,0	0	0	0	0,0	0,0	0,0	15	
16	Industria de la madera y del corcho, excepto muebles; cestería y espartería	0	0,0	0	0	0	0,0	0,0	0,0	16	
17	Industria del papel	0	0,0	0	0	0	0,0	0,0	0,0	17	
18	Artes gráficas y reproducción de soportes grabados	0	0,0	0	0	0	0,0	0,0	0,0	18	
19	Coquerías y refino de petróleo	0	0,0	0	0	0	0,0	0,0	0,0	19	
20	Industria química	0	0,0	0	0	0	0,0	0,0	0,0	20	
21	Fabricación de productos farmacéuticos	0	0,0	0	0	0	0,0	0,0	0,0	21	
22	Fabricación de productos de caucho y plásticos	0	0,0	0	0	0	0,0	0,0	0,0	22	
23	Fabricación de otros productos minerales no metálicos	1	100,0	0	0,0	1	2,7	29,2	0,0	23	
24	Metalurgia; fabricación de productos de hierro, acero y ferroaleaciones	0	0,0	0	0	0	0,0	0,0	0,0	24	
25	Fabricación de productos metálicos, excepto maquinaria y equipo	0	0,0	0	0	0	0,0	0,0	0,0	25	
26	Fabricación de productos informáticos, electrónicos y ópticos	0	0,0	0	0	0	0,0	0,0	0,0	26	
27	Fabricación de material y equipo eléctrico	0	0,0	0	0	0	0,0	0,0	0,0	27	
28	Fabricación de maquinaria y equipo n.c.o.p.	0	0,0	0	0	0	0,0	0,0	0,0	28	
29	Fabricación de vehículos de motor, remolques y semirremolques	0	0,0	0	0	0	0,0	0,0	0,0	29	
30	Fabricación de otro material de transporte	0	0,0	0	0	0	0,0	0,0	0,0	30	
31	Fabricación de muebles	0	0,0	0	0	0	0,0	0,0	0,0	31	
32	Otras industrias manufactureras	1	100,0	0	0,0	1	2,7	67,1	0,0	32	
33	Reparación e instalación de maquinaria y equipo	0	0,0	0	0	0	0,0	0,0	0,0	33	
<b>Sección D</b>	<b>SUMINISTRO DE ENERGÍA ELÉCTRICA, GAS, VAPOR Y AIRE ACONDICIONADO</b>	<b>0</b>	<b>0,0</b>	<b>0</b>	<b>0,0</b>	<b>0</b>	<b>0,0</b>	<b>0,0</b>	<b>0,0</b>	<b>Sección D</b>	
35	Suministro de energía eléctrica, gas, vapor y aire acondicionado	0	0,0	0	0	0	0,0	0,0	0,0	35	
<b>Sección E</b>	<b>SUMINISTRO DE AGUA, ACTIVIDADES DE SANEAMIENTO, GESTIÓN DE RESIDUOS Y DESCONTAMINACIÓN</b>	<b>1</b>	<b>100,0</b>	<b>0</b>	<b>0,0</b>	<b>1</b>	<b>2,7</b>	<b>19,4</b>	<b>0,0</b>	<b>Sección E</b>	
36	Captación, depuración y distribución de agua	0	0,0	0	0	0	0,0	0,0	0,0	36	
37	Recogida y tratamiento de aguas residuales	0	0,0	0	0	0	0,0	0,0	0,0	37	
38	Recogida, tratamiento y eliminación de residuos; valorización	1	100,0	0	0,0	1	2,7	32,0	0,0	38	
39	Actividades de descontaminación y otros servicios de gestión de residuos	0	0,0	0	0	0	0,0	0,0	0,0	39	
<b>Sección F</b>	<b>CONSTRUCCIÓN</b>	<b>2</b>	<b>66,7</b>	<b>1</b>	<b>33,3</b>	<b>3</b>	<b>8,1</b>	<b>4,4</b>	<b>17,4</b>	<b>Sección F</b>	
41	Construcción de edificios	1	100,0	0	0,0	1	2,7	6,1	0,0	41	
42	Ingeniería civil	0	0,0	0	0	0	0,0	0,0	0,0	42	
43	Actividades de construcción especializada	1	50,0	1	50,0	2	5,4	3,7	38,4	43	
<b>Sección G</b>	<b>COMERCIO AL POR MAYOR Y AL POR MENOR; REPARACIÓN DE VEHÍCULOS DE MOTOR Y MOTOCICLETAS</b>	<b>4</b>	<b>66,7</b>	<b>2</b>	<b>33,3</b>	<b>6</b>	<b>16,2</b>	<b>5,7</b>	<b>3,2</b>	<b>Sección G</b>	
45	Venta y reparación de vehículos de motor y motocicletas	2	100,0	0	0,0	2	5,4	18,6	0,0	45	
46	Comercio al por mayor e intermediarios del comercio, excepto de vehículos de motor y motocicletas	1	50,0	1	50,0	2	5,4	3,9	7,0	46	
47	Comercio al por menor, excepto de vehículos de motor y motocicletas	1	50,0	1	50,0	2	5,4	3,0	2,1	47	
<b>Sección H</b>	<b>TRANSPORTE Y ALMACENAMIENTO</b>	<b>3</b>	<b>100,0</b>	<b>0</b>	<b>0,0</b>	<b>3</b>	<b>8,1</b>	<b>13,2</b>	<b>0,0</b>	<b>Sección H</b>	
49	Transporte terrestre y por tubería	2	100,0	0	0,0	2	5,4	12,7	0,0	49	
50	Transporte marítimo y por vías navegables interiores	0	0,0	0	0	0	0,0	0,0	0,0	50	
51	Transporte aéreo	0	0,0	0	0	0	0,0	0,0	0,0	51	
52	Almacenamiento y actividades anexas al transporte	0	0,0	0	0	0	0,0	0,0	0,0	52	
53	Actividades postales y de correos	1	100,0	0	0,0	1	2,7	57,4	0,0	53	
<b>Sección I</b>	<b>HOSTELERÍA</b>	<b>4</b>	<b>66,7</b>	<b>2</b>	<b>33,3</b>	<b>6</b>	<b>16,2</b>	<b>11,9</b>	<b>5,4</b>	<b>Sección I</b>	
55	Servicios de alojamiento	0	0,0	0	0	0	0,0	0,0	0,0	55	
56	Servicios de comidas y bebidas	4	66,7	2	33,3	6	16,2	14,3	6,6	56	

SECCIONES Y DIVISIONES CNAE-2009		ACCIDENTES GRAVES IN ITINERE								
		VARONES		MUJERES		TOTAL		I.I cada 100000 trab.		CNAE-2009
		Total	%	Total	%	Total	%	VARONES	MUJERES	
<b>Sección J</b>	<b>INFORMACIÓN Y COMUNICACIONES</b>	<b>0</b>	<b>0,0</b>	<b>0</b>	<b>0</b>	<b>0</b>	<b>0,0</b>	<b>0,0</b>	<b>0,0</b>	<b>Sección J</b>
58	Edición	0	0,0	0	0	0	0,0	0,0	0,0	58
59	Actividades cinematográficas, de vídeo y de televisión, grabación de sonido y edición musical	0	0,0	0	0	0	0,0	0,0	0,0	59
60	Actividades de programación y emisión de radio y televisión	0	0,0	0	0	0	0,0	0,0	0,0	60
61	Telecomunicaciones	0	0,0	0	0	0	0,0	0,0	0,0	61
62	Programación, consultoría y otras actividades relacionadas con la informática	0	0,0	0	0	0	0,0	0,0	0,0	62
63	Servicios de información	0	0,0	0	0	0	0,0	0,0	0,0	63
<b>Sección K</b>	<b>ACTIVIDADES FINANCIERAS Y DE SEGUROS</b>	<b>0</b>	<b>0,0</b>	<b>0</b>	<b>0</b>	<b>0</b>	<b>0,0</b>	<b>0,0</b>	<b>0,0</b>	<b>Sección K</b>
64	Servicios financieros, excepto seguros y fondos de pensiones	0	0,0	0	0	0	0,0	0,0	0,0	64
65	Seguros, reaseguros y fondos de pensiones, excepto Seguridad Social obligatoria	0	0,0	0	0	0	0,0	0,0	0,0	65
66	Actividades auxiliares a los servicios financieros y a los seguros	0	0,0	0	0	0	0,0	0,0	0,0	66
<b>Sección L</b>	<b>ACTIVIDADES INMOBILIARIAS</b>	<b>0</b>	<b>0,0</b>	<b>0</b>	<b>0</b>	<b>0</b>	<b>0,0</b>	<b>0,0</b>	<b>0,0</b>	<b>Sección L</b>
68	Actividades inmobiliarias	0	0,0	0	0	0	0,0	0,0	0,0	68
<b>Sección M</b>	<b>ACTIVIDADES PROFESIONALES, CIENTÍFICAS Y TÉCNICAS</b>	<b>0</b>	<b>0,0</b>	<b>1</b>	<b>100,0</b>	<b>1</b>	<b>2,7</b>	<b>0,0</b>	<b>14,9</b>	<b>Sección M</b>
69	Actividades jurídicas y de contabilidad	0	0,0	1	100,0	1	2,7	0,0	14,9	69
70	Actividades de las sedes centrales; actividades de consultoría de gestión empresarial	0	0,0	0	0	0	0,0	0,0	0,0	70
71	Servicios técnicos de arquitectura e ingeniería; ensayos y análisis técnicos	0	0,0	0	0	0	0,0	0,0	0,0	71
72	Investigación y desarrollo	0	0,0	0	0	0	0,0	0,0	0,0	72
73	Publicidad y estudios de mercado	0	0,0	0	0	0	0,0	0,0	0,0	73
74	Otras actividades profesionales, científicas y técnicas	0	0,0	0	0	0	0,0	0,0	0,0	74
75	Actividades veterinarias	0	0,0	0	0	0	0,0	0,0	0,0	75
<b>Sección N</b>	<b>ACTIVIDADES ADMINISTRATIVAS Y SERVICIOS AUXILIARES</b>	<b>3</b>	<b>75,0</b>	<b>1</b>	<b>25,0</b>	<b>4</b>	<b>10,8</b>	<b>15,0</b>	<b>4,7</b>	<b>Sección N</b>
77	Actividades de alquiler	0	0,0	0	0	0	0,0	0,0	0,0	77
78	Actividades relacionadas con el empleo	0	0,0	0	0	0	0,0	0,0	0,0	78
79	Actividades de agencias de viajes, operadores turísticos, servicios de reservas y otros relacionados	0	0,0	0	0	0	0,0	0,0	0,0	79
80	Actividades de seguridad e investigación	1	100,0	0	0,0	1	2,7	35,7	0,0	80
81	Servicios a edificios y actividades de jardinería	0	0,0	1	100,0	1	2,7	0,0	7,0	81
82	Actividades administrativas de oficina y otras actividades auxiliares a las empresas	2	100,0	0	0,0	2	5,4	63,9	0,0	82
<b>Sección O</b>	<b>ADMINISTRACIÓN PÚBLICA Y DEFENSA; SEGURIDAD SOCIAL OBLIGATORIA</b>	<b>0</b>	<b>0,0</b>	<b>0</b>	<b>0</b>	<b>0</b>	<b>0,0</b>	<b>0,0</b>	<b>0,0</b>	<b>Sección O</b>
84	Administración Pública y defensa; Seguridad Social obligatoria	0	0,0	0	0	0	0,0	0,0	0,0	84
<b>Sección P</b>	<b>EDUCACIÓN</b>	<b>0</b>	<b>0,0</b>	<b>0</b>	<b>0</b>	<b>0</b>	<b>0,0</b>	<b>0,0</b>	<b>0,0</b>	<b>Sección P</b>
85	Educación	0	0,0	0	0	0	0,0	0,0	0,0	85
<b>Sección Q</b>	<b>ACTIVIDADES SANITARIAS Y DE SERVICIOS SOCIALES</b>	<b>4</b>	<b>57,1</b>	<b>3</b>	<b>42,9</b>	<b>7</b>	<b>18,9</b>	<b>27,0</b>	<b>7,7</b>	<b>Sección Q</b>
86	Actividades sanitarias	4	66,7	2	33,3	6	16,2	34,4	6,8	86
87	Asistencia en establecimientos residenciales	0	0,0	1	100,0	1	2,7	0,0	18,9	87
88	Actividades de servicios sociales sin alojamiento	0	0,0	0	0	0	0,0	0,0	0,0	88
<b>Sección R</b>	<b>ACTIVIDADES ARTÍSTICAS, RECREATIVAS Y DE ENTRETENIMIENTO</b>	<b>0</b>	<b>0,0</b>	<b>0</b>	<b>0</b>	<b>0</b>	<b>0,0</b>	<b>0,0</b>	<b>0,0</b>	<b>Sección R</b>
90	Actividades de creación, artísticas y espectáculos	0	0,0	0	0	0	0,0	0,0	0,0	90
91	Actividades de bibliotecas, archivos, museos y otras actividades culturales	0	0,0	0	0	0	0,0	0,0	0,0	91
92	Actividades de juegos de azar y apuestas	0	0,0	0	0	0	0,0	0,0	0,0	92
93	Actividades deportivas, recreativas y de entretenimiento	0	0,0	0	0	0	0,0	0,0	0,0	93
<b>Sección S</b>	<b>OTROS SERVICIOS</b>	<b>0</b>	<b>0,0</b>	<b>1</b>	<b>100,0</b>	<b>1</b>	<b>2,7</b>	<b>0,0</b>	<b>8,0</b>	<b>Sección S</b>
94	Actividades asociativas	0	0,0	0	0	0	0,0	0,0	0,0	94
95	Reparación de ordenadores, efectos personales y artículos de uso doméstico	0	0,0	0	0	0	0,0	0,0	0,0	95
96	Otros servicios personales	0	0,0	1	100,0	1	2,7	0,0	10,0	96
<b>Sección T</b>	<b>ACTIVIDADES DE LOS HOGARES COMO EMPLEADORES Y COMO PRODUCTORES DE BIENES Y SERVICIOS PARA USO PROPIO</b>	<b>0</b>	<b>0,0</b>	<b>0</b>	<b>0</b>	<b>0</b>	<b>0,0</b>	<b>0,0</b>	<b>0,0</b>	<b>Sección T</b>
97	Actividades de los hogares como empleadores de personal doméstico	0	0,0	0	0	0	0,0	0,0	0,0	97
98	Actividades de los hogares como productores de bienes y servicios para uso propio	0	0,0	0	0	0	0,0	0,0	0,0	98
<b>Sección U</b>	<b>ACTIVIDADES DE ORGANIZACIONES Y ORGANISMOS EXTRATERRITORIALES</b>	<b>0</b>	<b>0,0</b>	<b>0</b>	<b>0</b>	<b>0</b>	<b>0,0</b>	<b>0,0</b>	<b>0,0</b>	<b>Sección U</b>
99	Actividades de organizaciones y organismos extraterritoriales	0	0,0	0	0	0	0,0	0,0	0,0	99
<b>OTROS SIN CLASIFICAR</b>		<b>0</b>	<b>0,0</b>	<b>0</b>	<b>0</b>	<b>0</b>	<b>0,0</b>	<b>0,0</b>	<b>0,0</b>	<b>i.i total</b>
<b>TOTAL</b>		<b>24</b>	<b>64,86</b>	<b>13</b>	<b>35,14</b>	<b>37</b>	<b>100</b>	<b>6,8</b>	<b>4,4</b>	<b>5,7</b>

**TOTAL DE ACCIDENTES MORTALES, IN ITINERE POR GÉNERO, SECCIONES Y DIVISIONES, EN ALICANTE**

Datos contabilizados según fecha de baja médica, correspondientes al periodo Interanual: enero 2021 - diciembre 2021

Cuadro 26

SECCIONES Y DIVISIONES CNAE-2009		TOTAL DE ACCIDENTES MORTALES, IN ITINERE								
		VARONES		MUJERES		TOTAL		I.I cada 100000 trab.		CNAE-2009
		Total	%	Total	%	Total	%	VARONES	MUJERES	
<b>Sección A</b>	<b>AGRICULTURA, GANADERÍA, SILVICULTURA Y PESCA</b>	<b>0</b>	<b>0,0</b>	<b>0</b>	<b>0</b>	<b>0</b>	<b>0,0</b>	<b>0,0</b>	<b>0,0</b>	<b>Sección A</b>
01	Agricultura, ganadería, caza y servicios relacionados con las mismas	0	0,0	0	0	0	0,0	0,0	0,0	01
02	Silvicultura y explotación forestal	0	0,0	0	0	0	0,0	0,0	0,0	02
03	Pesca y acuicultura	0	0,0	0	0	0	0,0	0,0	0,0	03
<b>Sección B</b>	<b>INDUSTRIAS EXTRACTIVAS</b>	<b>0</b>	<b>0,0</b>	<b>0</b>	<b>0</b>	<b>0</b>	<b>0,0</b>	<b>0,0</b>	<b>0,0</b>	<b>Sección B</b>
05	Extracción de antracita, hulla y lignito	0	0,0	0	0	0	0,0	0,0	0,0	05
06	Extracción de crudo de petróleo y gas natural	0	0,0	0	0	0	0,0	0,0	0,0	06
07	Extracción de minerales metálicos	0	0,0	0	0	0	0,0	0,0	0,0	07
08	Otras industrias extractivas	0	0,0	0	0	0	0,0	0,0	0,0	08
09	Actividades de apoyo a las industrias extractivas	0	0,0	0	0	0	0,0	0,0	0,0	09
<b>Sección C</b>	<b>INDUSTRIA MANUFACTURERA</b>	<b>0</b>	<b>0,0</b>	<b>0</b>	<b>0</b>	<b>0</b>	<b>0,0</b>	<b>0,0</b>	<b>0,0</b>	<b>Sección C</b>
10	Industria de la alimentación	0	0,0	0	0	0	0,0	0,0	0,0	10
11	Fabricación de bebidas	0	0,0	0	0	0	0,0	0,0	0,0	11
12	Industria del tabaco	0	0,0	0	0	0	0,0	0,0	0,0	12
13	Industria textil	0	0,0	0	0	0	0,0	0,0	0,0	13
14	Confección de prendas de vestir	0	0,0	0	0	0	0,0	0,0	0,0	14
15	Industria del cuero y del calzado	0	0,0	0	0	0	0,0	0,0	0,0	15
16	Industria de la madera y del corcho, excepto muebles; cestería y espartería	0	0,0	0	0	0	0,0	0,0	0,0	16
17	Industria del papel	0	0,0	0	0	0	0,0	0,0	0,0	17
18	Artes gráficas y reproducción de soportes grabados	0	0,0	0	0	0	0,0	0,0	0,0	18
19	Coquerías y refino de petróleo	0	0,0	0	0	0	0,0	0,0	0,0	19
20	Industria química	0	0,0	0	0	0	0,0	0,0	0,0	20
21	Fabricación de productos farmacéuticos	0	0,0	0	0	0	0,0	0,0	0,0	21
22	Fabricación de productos de caucho y plásticos	0	0,0	0	0	0	0,0	0,0	0,0	22
23	Fabricación de otros productos minerales no metálicos	0	0,0	0	0	0	0,0	0,0	0,0	23
24	Metalurgia; fabricación de productos de hierro, acero y ferroaleaciones	0	0,0	0	0	0	0,0	0,0	0,0	24
25	Fabricación de productos metálicos, excepto maquinaria y equipo	0	0,0	0	0	0	0,0	0,0	0,0	25
26	Fabricación de productos informáticos, electrónicos y ópticos	0	0,0	0	0	0	0,0	0,0	0,0	26
27	Fabricación de material y equipo eléctrico	0	0,0	0	0	0	0,0	0,0	0,0	27
28	Fabricación de maquinaria y equipo n.c.o.p.	0	0,0	0	0	0	0,0	0,0	0,0	28
29	Fabricación de vehículos de motor, remolques y semirremolques	0	0,0	0	0	0	0,0	0,0	0,0	29
30	Fabricación de otro material de transporte	0	0,0	0	0	0	0,0	0,0	0,0	30
31	Fabricación de muebles	0	0,0	0	0	0	0,0	0,0	0,0	31
32	Otras industrias manufactureras	0	0,0	0	0	0	0,0	0,0	0,0	32
33	Reparación e instalación de maquinaria y equipo	0	0,0	0	0	0	0,0	0,0	0,0	33
<b>Sección D</b>	<b>SUMINISTRO DE ENERGÍA ELÉCTRICA, GAS, VAPOR Y AIRE ACONDICIONADO</b>	<b>0</b>	<b>0,0</b>	<b>0</b>	<b>0</b>	<b>0</b>	<b>0,0</b>	<b>0,0</b>	<b>0,0</b>	<b>Sección D</b>
35	Suministro de energía eléctrica, gas, vapor y aire acondicionado	0	0,0	0	0	0	0,0	0,0	0,0	35
<b>Sección E</b>	<b>SUMINISTRO DE AGUA, ACTIVIDADES DE SANEAMIENTO, GESTIÓN DE RESIDUOS Y DESCONTAMINACIÓN</b>	<b>0</b>	<b>0,0</b>	<b>0</b>	<b>0</b>	<b>0</b>	<b>0,0</b>	<b>0,0</b>	<b>0,0</b>	<b>Sección E</b>
36	Captación, depuración y distribución de agua	0	0,0	0	0	0	0,0	0,0	0,0	36
37	Recogida y tratamiento de aguas residuales	0	0,0	0	0	0	0,0	0,0	0,0	37
38	Recogida, tratamiento y eliminación de residuos; valorización	0	0,0	0	0	0	0,0	0,0	0,0	38
39	Actividades de descontaminación y otros servicios de gestión de residuos	0	0,0	0	0	0	0,0	0,0	0,0	39
<b>Sección F</b>	<b>CONSTRUCCIÓN</b>	<b>0</b>	<b>0,0</b>	<b>0</b>	<b>0</b>	<b>0</b>	<b>0,0</b>	<b>0,0</b>	<b>0,0</b>	<b>Sección F</b>
41	Construcción de edificios	0	0,0	0	0	0	0,0	0,0	0,0	41
42	Ingeniería civil	0	0,0	0	0	0	0,0	0,0	0,0	42
43	Actividades de construcción especializada	0	0,0	0	0	0	0,0	0,0	0,0	43
<b>Sección G</b>	<b>COMERCIO AL POR MAYOR Y AL POR MENOR; REPARACIÓN DE VEHÍCULOS DE MOTOR Y MOTOCICLETAS</b>	<b>0</b>	<b>0,0</b>	<b>0</b>	<b>0</b>	<b>0</b>	<b>0,0</b>	<b>0,0</b>	<b>0,0</b>	<b>Sección G</b>
45	Venta y reparación de vehículos de motor y motocicletas	0	0,0	0	0	0	0,0	0,0	0,0	45
46	Comercio al por mayor e intermediarios del comercio, excepto de vehículos de motor y motocicletas	0	0,0	0	0	0	0,0	0,0	0,0	46
47	Comercio al por menor, excepto de vehículos de motor y motocicletas	0	0,0	0	0	0	0,0	0,0	0,0	47
<b>Sección H</b>	<b>TRANSPORTE Y ALMACENAMIENTO</b>	<b>0</b>	<b>0,0</b>	<b>0</b>	<b>0</b>	<b>0</b>	<b>0,0</b>	<b>0,0</b>	<b>0,0</b>	<b>Sección H</b>
49	Transporte terrestre y por tubería	0	0,0	0	0	0	0,0	0,0	0,0	49
50	Transporte marítimo y por vías navegables interiores	0	0,0	0	0	0	0,0	0,0	0,0	50
51	Transporte aéreo	0	0,0	0	0	0	0,0	0,0	0,0	51
52	Almacenamiento y actividades anexas al transporte	0	0,0	0	0	0	0,0	0,0	0,0	52
53	Actividades postales y de correos	0	0,0	0	0	0	0,0	0,0	0,0	53
<b>Sección I</b>	<b>HOSTELERÍA</b>	<b>0</b>	<b>0,0</b>	<b>0</b>	<b>0</b>	<b>0</b>	<b>0,0</b>	<b>0,0</b>	<b>0,0</b>	<b>Sección I</b>
55	Servicios de alojamiento	0	0,0	0	0	0	0,0	0,0	0,0	55
56	Servicios de comidas y bebidas	0	0,0	0	0	0	0,0	0,0	0,0	56

SECCIONES Y DIVISIONES CNAE-2009		TOTAL DE ACCIDENTES MORTALES, IN ITINERE								
		VARONES		MUJERES		TOTAL		I.I cada 100000 trab.		CNAE-2009
		Total	%	Total	%	Total	%	VARONES	MUJERES	
<b>Sección J</b>	<b>INFORMACIÓN Y COMUNICACIONES</b>	<b>0</b>	<b>0,0</b>	<b>0</b>	<b>0</b>	<b>0</b>	<b>0,0</b>	<b>0,0</b>	<b>0,0</b>	<b>Sección J</b>
58	Edición	0	0,0	0	0	0	0,0	0,0	0,0	58
59	Actividades cinematográficas, de vídeo y de televisión, grabación de sonido y edición musical	0	0,0	0	0	0	0,0	0,0	0,0	59
60	Actividades de programación y emisión de radio y televisión	0	0,0	0	0	0	0,0	0,0	0,0	60
61	Telecomunicaciones	0	0,0	0	0	0	0,0	0,0	0,0	61
62	Programación, consultoría y otras actividades relacionadas con la informática	0	0,0	0	0	0	0,0	0,0	0,0	62
63	Servicios de información	0	0,0	0	0	0	0,0	0,0	0,0	63
<b>Sección K</b>	<b>ACTIVIDADES FINANCIERAS Y DE SEGUROS</b>	<b>0</b>	<b>0,0</b>	<b>0</b>	<b>0</b>	<b>0</b>	<b>0,0</b>	<b>0,0</b>	<b>0,0</b>	<b>Sección K</b>
64	Servicios financieros, excepto seguros y fondos de pensiones	0	0,0	0	0	0	0,0	0,0	0,0	64
65	Seguros, reaseguros y fondos de pensiones, excepto Seguridad Social obligatoria	0	0,0	0	0	0	0,0	0,0	0,0	65
66	Actividades auxiliares a los servicios financieros y a los seguros	0	0,0	0	0	0	0,0	0,0	0,0	66
<b>Sección L</b>	<b>ACTIVIDADES INMOBILIARIAS</b>	<b>0</b>	<b>0,0</b>	<b>0</b>	<b>0</b>	<b>0</b>	<b>0,0</b>	<b>0,0</b>	<b>0,0</b>	<b>Sección L</b>
68	Actividades inmobiliarias	0	0,0	0	0	0	0,0	0,0	0,0	68
<b>Sección M</b>	<b>ACTIVIDADES PROFESIONALES, CIENTÍFICAS Y TÉCNICAS</b>	<b>0</b>	<b>0,0</b>	<b>0</b>	<b>0</b>	<b>0</b>	<b>0,0</b>	<b>0,0</b>	<b>0,0</b>	<b>Sección M</b>
69	Actividades jurídicas y de contabilidad	0	0,0	0	0	0	0,0	0,0	0,0	69
70	Actividades de las sedes centrales; actividades de consultoría de gestión empresarial	0	0,0	0	0	0	0,0	0,0	0,0	70
71	Servicios técnicos de arquitectura e ingeniería; ensayos y análisis técnicos	0	0,0	0	0	0	0,0	0,0	0,0	71
72	Investigación y desarrollo	0	0,0	0	0	0	0,0	0,0	0,0	72
73	Publicidad y estudios de mercado	0	0,0	0	0	0	0,0	0,0	0,0	73
74	Otras actividades profesionales, científicas y técnicas	0	0,0	0	0	0	0,0	0,0	0,0	74
75	Actividades veterinarias	0	0,0	0	0	0	0,0	0,0	0,0	75
<b>Sección N</b>	<b>ACTIVIDADES ADMINISTRATIVAS Y SERVICIOS AUXILIARES</b>	<b>0</b>	<b>0,0</b>	<b>0</b>	<b>0</b>	<b>0</b>	<b>0,0</b>	<b>0,0</b>	<b>0,0</b>	<b>Sección N</b>
77	Actividades de alquiler	0	0,0	0	0	0	0,0	0,0	0,0	77
78	Actividades relacionadas con el empleo	0	0,0	0	0	0	0,0	0,0	0,0	78
79	Actividades de agencias de viajes, operadores turísticos, servicios de reservas y otros relacionados	0	0,0	0	0	0	0,0	0,0	0,0	79
80	Actividades de seguridad e investigación	0	0,0	0	0	0	0,0	0,0	0,0	80
81	Servicios a edificios y actividades de jardinería	0	0,0	0	0	0	0,0	0,0	0,0	81
82	Actividades administrativas de oficina y otras actividades auxiliares a las empresas	0	0,0	0	0	0	0,0	0,0	0,0	82
<b>Sección O</b>	<b>ADMINISTRACIÓN PÚBLICA Y DEFENSA; SEGURIDAD SOCIAL OBLIGATORIA</b>	<b>0</b>	<b>0,0</b>	<b>0</b>	<b>0</b>	<b>0</b>	<b>0,0</b>	<b>0,0</b>	<b>0,0</b>	<b>Sección O</b>
84	Administración Pública y defensa; Seguridad Social obligatoria	0	0,0	0	0	0	0,0	0,0	0,0	84
<b>Sección P</b>	<b>EDUCACIÓN</b>	<b>0</b>	<b>0,0</b>	<b>0</b>	<b>0</b>	<b>0</b>	<b>0,0</b>	<b>0,0</b>	<b>0,0</b>	<b>Sección P</b>
85	Educación	0	0,0	0	0	0	0,0	0,0	0,0	85
<b>Sección Q</b>	<b>ACTIVIDADES SANITARIAS Y DE SERVICIOS SOCIALES</b>	<b>1</b>	<b>100,0</b>	<b>0</b>	<b>0,0</b>	<b>1</b>	<b>100,0</b>	<b>6,8</b>	<b>0,0</b>	<b>Sección Q</b>
86	Actividades sanitarias	1	100,0	0	0,0	1	100,0	6,6	0,0	86
87	Asistencia en establecimientos residenciales	0	0,0	0	0	0	0,0	0,0	0,0	87
88	Actividades de servicios sociales sin alojamiento	0	0,0	0	0	0	0,0	0,0	0,0	88
<b>Sección R</b>	<b>ACTIVIDADES ARTÍSTICAS, RECREATIVAS Y DE ENTRETENIMIENTO</b>	<b>0</b>	<b>0,0</b>	<b>0</b>	<b>0</b>	<b>0</b>	<b>0,0</b>	<b>0,0</b>	<b>0,0</b>	<b>Sección R</b>
90	Actividades de creación, artísticas y espectáculos	0	0,0	0	0	0	0,0	0,0	0,0	90
91	Actividades de bibliotecas, archivos, museos y otras actividades culturales	0	0,0	0	0	0	0,0	0,0	0,0	91
92	Actividades de juegos de azar y apuestas	0	0,0	0	0	0	0,0	0,0	0,0	92
93	Actividades deportivas, recreativas y de entretenimiento	0	0,0	0	0	0	0,0	0,0	0,0	93
<b>Sección S</b>	<b>OTROS SERVICIOS</b>	<b>0</b>	<b>0,0</b>	<b>0</b>	<b>0</b>	<b>0</b>	<b>0,0</b>	<b>0,0</b>	<b>0,0</b>	<b>Sección S</b>
94	Actividades asociativas	0	0,0	0	0	0	0,0	0,0	0,0	94
95	Reparación de ordenadores, efectos personales y artículos de uso doméstico	0	0,0	0	0	0	0,0	0,0	0,0	95
96	Otros servicios personales	0	0,0	0	0	0	0,0	0,0	0,0	96
<b>Sección T</b>	<b>ACTIVIDADES DE LOS HOGARES COMO EMPLEADORES Y COMO PRODUCTORES DE BIENES Y SERVICIOS PARA USO PROPIO</b>	<b>0</b>	<b>0,0</b>	<b>0</b>	<b>0</b>	<b>0</b>	<b>0,0</b>	<b>0,0</b>	<b>0,0</b>	<b>Sección T</b>
97	Actividades de los hogares como empleadores de personal doméstico	0	0,0	0	0	0	0,0	0,0	0,0	97
98	Actividades de los hogares como productores de bienes y servicios para uso propio	0	0,0	0	0	0	0,0	0,0	0,0	98
<b>Sección U</b>	<b>ACTIVIDADES DE ORGANIZACIONES Y ORGANISMOS EXTRATERRITORIALES</b>	<b>0</b>	<b>0,0</b>	<b>0</b>	<b>0</b>	<b>0</b>	<b>0,0</b>	<b>0,0</b>	<b>0,0</b>	<b>Sección U</b>
99	Actividades de organizaciones y organismos extraterritoriales	0	0,0	0	0	0	0,0	0,0	0,0	99
<b>OTROS SIN CLASIFICAR</b>		<b>0</b>	<b>0,0</b>	<b>0</b>	<b>0</b>	<b>0</b>	<b>0,0</b>	<b>0,0</b>	<b>0,0</b>	<b>i.i total</b>
<b>TOTAL</b>		<b>1</b>	<b>100,00</b>	<b>0</b>	<b>0,00</b>	<b>1</b>	<b>100</b>	<b>0,3</b>	<b>0,0</b>	<b>0,2</b>

**TOTAL DE ACCIDENTES CON BAJA IN ÍTINERE POR GÉNERO, SECCIONES Y DIVISIONES, EN CASTELLÓN**

Datos contabilizados según fecha de baja médica, correspondientes al periodo Interanual: enero 2021 - diciembre 2021

Cuadro 27

SECCIONES Y DIVISIONES CNAE-2009		TOTAL DE ACCIDENTES IN ÍTINERE								
		VARONES		MUJERES		TOTAL		I.I cada 100000 trab.		CNAE-2009
		Total	%	Total	%	Total	%	VARONES	MUJERES	
<b>Sección A</b>	<b>AGRICULTURA, GANADERÍA, SILVICULTURA Y PESCA</b>	<b>29</b>	<b>85,3</b>	<b>5</b>	<b>14,7</b>	<b>34</b>	<b>4,2</b>	<b>327,8</b>	<b>282,2</b>	<b>Sección A</b>
01	Agricultura, ganadería, caza y servicios relacionados con las mismas	27	100,0	0	0,0	27	3,3	357,2	0,0	01
02	Silvicultura y explotación forestal	1	16,7	5	83,3	6	0,7	145,5	2.418,4	02
03	Pesca y acuicultura	1	100,0	0	0,0	1	0,1	166,7	0,0	03
<b>Sección B</b>	<b>INDUSTRIAS EXTRACTIVAS</b>	<b>0</b>	<b>0,0</b>	<b>0</b>	<b>0</b>	<b>0</b>	<b>0,0</b>	<b>0,0</b>	<b>0,0</b>	<b>Sección B</b>
05	Extracción de antracita, hulla y lignito	0	0,0	0	0,0	0	0,0	0,0	0,0	05
06	Extracción de crudo de petróleo y gas natural	0	0,0	0	0,0	0	0,0	0,0	0,0	06
07	Extracción de minerales metálicos	0	0,0	0	0,0	0	0,0	0,0	0,0	07
08	Otras industrias extractivas	0	0,0	0	0,0	0	0,0	0,0	0,0	08
09	Actividades de apoyo a las industrias extractivas	0	0,0	0	0,0	0	0,0	0,0	0,0	09
<b>Sección C</b>	<b>INDUSTRIA MANUFACTURERA</b>	<b>126</b>	<b>75,9</b>	<b>40</b>	<b>24,1</b>	<b>166</b>	<b>20,6</b>	<b>349,7</b>	<b>385,8</b>	<b>Sección C</b>
10	Industria de la alimentación	5	35,7	9	64,3	14	1,7	334,4	684,4	10
11	Fabricación de bebidas	0	0,0	0	0,0	0	0,0	0,0	0,0	11
12	Industria del tabaco	0	0,0	0	0,0	0	0,0	0,0	0,0	12
13	Industria textil	2	40,0	3	60,0	5	0,6	508,9	531,4	13
14	Confección de prendas de vestir	1	50,0	1	50,0	2	0,2	1.652,9	347,5	14
15	Industria del cuero y del calzado	0	0,0	1	100,0	1	0,1	0,0	403,5	15
16	Industria de la madera y del corcho, excepto muebles; cestería y espartería	0	0,0	0	0,0	0	0,0	0,0	0,0	16
17	Industria del papel	5	100,0	0	0,0	5	0,6	585,1	0,0	17
18	Artes gráficas y reproducción de soportes grabados	2	66,7	1	33,3	3	0,4	675,3	451,5	18
19	Coquerías y refino de petróleo	0	0,0	0	0,0	0	0,0	0,0	0,0	19
20	Industria química	16	80,0	4	20,0	20	2,5	376,3	390,3	20
21	Fabricación de productos farmacéuticos	1	100,0	0	0,0	1	0,1	5.555,6	0,0	21
22	Fabricación de productos de caucho y plásticos	3	60,0	2	40,0	5	0,6	396,1	805,1	22
23	Fabricación de otros productos minerales no metálicos	51	78,5	14	21,5	65	8,1	320,1	391,6	23
24	Metalurgia; fabricación de productos de hierro, acero y ferroaleaciones	1	100,0	0	0,0	1	0,1	271,9	0,0	24
25	Fabricación de productos metálicos, excepto maquinaria y equipo	4	80,0	1	20,0	5	0,6	220,0	313,2	25
26	Fabricación de productos informáticos, electrónicos y ópticos	0	0,0	0	0,0	0	0,0	0,0	0,0	26
27	Fabricación de material y equipo eléctrico	1	100,0	0	0,0	1	0,1	223,5	0,0	27
28	Fabricación de maquinaria y equipo n.c.o.p.	11	91,7	1	8,3	12	1,5	359,3	173,4	28
29	Fabricación de vehículos de motor, remolques y semirremolques	5	62,5	3	37,5	8	1,0	523,2	1.553,1	29
30	Fabricación de otro material de transporte	0	0,0	0	0,0	0	0,0	0,0	0,0	30
31	Fabricación de muebles	5	100,0	0	0,0	5	0,6	320,2	0,0	31
32	Otras industrias manufactureras	7	100,0	0	0,0	7	0,9	1.934,1	0,0	32
33	Reparación e instalación de maquinaria y equipo	6	100,0	0	0,0	6	0,7	365,8	0,0	33
<b>Sección D</b>	<b>SUMINISTRO DE ENERGÍA ELÉCTRICA, GAS, VAPOR Y AIRE ACONDICIONADO</b>	<b>1</b>	<b>100,0</b>	<b>0</b>	<b>0,0</b>	<b>1</b>	<b>0,1</b>	<b>434,6</b>	<b>0,0</b>	<b>Sección D</b>
35	Suministro de energía eléctrica, gas, vapor y aire acondicionado	1	100,0	0	0,0	1	0,1	434,6	0,0	35
<b>Sección E</b>	<b>SUMINISTRO DE AGUA, ACTIVIDADES DE SANEAMIENTO, GESTIÓN DE RESIDUOS Y DESCONTAMINACIÓN</b>	<b>6</b>	<b>46,2</b>	<b>7</b>	<b>53,8</b>	<b>13</b>	<b>1,6</b>	<b>355,0</b>	<b>978,1</b>	<b>Sección E</b>
36	Captación, depuración y distribución de agua	1	100,0	0	0,0	1	0,1	183,1	0,0	36
37	Recogida y tratamiento de aguas residuales	1	50,0	1	50,0	2	0,2	315,9	1.243,5	37
38	Recogida, tratamiento y eliminación de residuos; valorización	4	40,0	6	60,0	10	1,2	500,8	1.183,4	38
39	Actividades de descontaminación y otros servicios de gestión de residuos	0	0,0	0	0,0	0	0,0	0,0	0,0	39
<b>Sección F</b>	<b>CONSTRUCCIÓN</b>	<b>37</b>	<b>90,2</b>	<b>4</b>	<b>9,8</b>	<b>41</b>	<b>5,1</b>	<b>253,7</b>	<b>244,1</b>	<b>Sección F</b>
41	Construcción de edificios	16	84,2	3	15,8	19	2,4	276,3	431,8	41
42	Ingeniería civil	0	0,0	0	0,0	0	0,0	0,0	0,0	42
43	Actividades de construcción especializada	21	95,5	1	4,5	22	2,7	262,3	118,4	43
<b>Sección G</b>	<b>COMERCIO AL POR MAYOR Y AL POR MENOR; REPARACIÓN DE VEHÍCULOS DE MOTOR Y MOTOCICLETAS</b>	<b>52</b>	<b>32,9</b>	<b>106</b>	<b>67,1</b>	<b>158</b>	<b>19,6</b>	<b>262,1</b>	<b>461,8</b>	<b>Sección G</b>
45	Venta y reparación de vehículos de motor y motocicletas	7	70,0	3	30,0	10	1,2	208,5	422,4	45
46	Comercio al por mayor e intermediarios del comercio, excepto de vehículos de motor y motocicletas	27	36,5	47	63,5	74	9,2	279,3	621,2	46
47	Comercio al por menor, excepto de vehículos de motor y motocicletas	18	24,3	56	75,7	74	9,2	264,1	381,5	47
<b>Sección H</b>	<b>TRANSPORTE Y ALMACENAMIENTO</b>	<b>28</b>	<b>82,9</b>	<b>6</b>	<b>17,1</b>	<b>34</b>	<b>4,2</b>	<b>312,3</b>	<b>335,7</b>	<b>Sección H</b>
49	Transporte terrestre y por tubería	16	88,9	2	11,1	18	2,2	232,2	214,8	49
50	Transporte marítimo y por vías navegables interiores	0	0,0	0	0,0	0	0,0	0,0	0,0	50
51	Transporte aéreo	0	0,0	0	0,0	0	0,0	0,0	0,0	51
52	Almacenamiento y actividades anexas al transporte	7	87,5	1	12,5	8	1,0	440,3	253,6	52
53	Actividades postales y de correos	5	66,7	3	33,3	8	1,0	1.264,3	671,8	53
<b>Sección I</b>	<b>HOSTELERÍA</b>	<b>36</b>	<b>35,0</b>	<b>67</b>	<b>65,0</b>	<b>103</b>	<b>12,8</b>	<b>477,7</b>	<b>560,2</b>	<b>Sección I</b>
55	Servicios de alojamiento	9	33,3	18	66,7	27	3,3	676,8	936,1	55
56	Servicios de comidas y bebidas	27	35,5	49	64,5	76	9,4	435,1	488,2	56

SECCIONES Y DIVISIONES CNAE-2009		TOTAL DE ACCIDENTES IN ITINERE								
		VARONES		MUJERES		TOTAL		I.I cada 100000 trab.		CNAE-2009
		Total	%	Total	%	Total	%	VARONES	MUJERES	
<b>Sección J</b>	<b>INFORMACIÓN Y COMUNICACIONES</b>	<b>1</b>	<b>25,0</b>	<b>3</b>	<b>75,0</b>	<b>4</b>	<b>0,5</b>	<b>58,1</b>	<b>441,0</b>	<b>Sección J</b>
58	Edición	0	0,0	1	100,0	1	0,1	0,0	1.085,0	58
59	Actividades cinematográficas, de vídeo y de televisión, grabación de sonido y edición musical	0	0,0	2	100,0	2	0,2	0,0	2.558,6	59
60	Actividades de programación y emisión de radio y televisión	1	100,0	0	0,0	1	0,1	1.926,2	0,0	60
61	Telecomunicaciones	0	0,0	0	0	0	0,0	0,0	0,0	61
62	Programación, consultoría y otras actividades relacionadas con la informática	0	0,0	0	0	0	0,0	0,0	0,0	62
63	Servicios de información	0	0,0	0	0	0	0,0	0,0	0,0	63
<b>Sección K</b>	<b>ACTIVIDADES FINANCIERAS Y DE SEGUROS</b>	<b>5</b>	<b>55,6</b>	<b>4</b>	<b>44,4</b>	<b>9</b>	<b>1,1</b>	<b>336,2</b>	<b>224,1</b>	<b>Sección K</b>
64	Servicios financieros, excepto seguros y fondos de pensiones	2	40,0	3	60,0	5	0,6	258,1	304,4	64
65	Seguros, reaseguros y fondos de pensiones, excepto Seguridad Social obligatoria	1	100,0	0	0,0	1	0,1	892,9	0,0	65
66	Actividades auxiliares a los servicios financieros y a los seguros	2	66,7	1	33,3	3	0,4	333,1	150,8	66
<b>Sección L</b>	<b>ACTIVIDADES INMOBILIARIAS</b>	<b>0</b>	<b>0,0</b>	<b>0</b>	<b>0</b>	<b>0</b>	<b>0,0</b>	<b>0,0</b>	<b>0,0</b>	<b>Sección L</b>
68	Actividades inmobiliarias	0	0,0	0	0	0	0,0	0,0	0,0	68
<b>Sección M</b>	<b>ACTIVIDADES PROFESIONALES, CIENTÍFICAS Y TÉCNICAS</b>	<b>4</b>	<b>30,8</b>	<b>9</b>	<b>69,2</b>	<b>13</b>	<b>1,6</b>	<b>97,5</b>	<b>182,6</b>	<b>Sección M</b>
69	Actividades jurídicas y de contabilidad	2	40,0	3	60,0	5	0,6	157,0	132,2	69
70	Actividades de las sedes centrales; actividades de consultoría de gestión empresarial	0	0,0	1	100,0	1	0,1	0,0	290,3	70
71	Servicios técnicos de arquitectura e ingeniería; ensayos y análisis técnicos	2	66,7	1	33,3	3	0,4	166,4	142,8	71
72	Investigación y desarrollo	0	0,0	2	100,0	2	0,2	0,0	504,0	72
73	Publicidad y estudios de mercado	0	0,0	0	0	0	0,0	0,0	0,0	73
74	Otras actividades profesionales, científicas y técnicas	0	0,0	1	100,0	1	0,1	0,0	151,1	74
75	Actividades veterinarias	0	0,0	1	100,0	1	0,1	0,0	368,3	75
<b>Sección N</b>	<b>ACTIVIDADES ADMINISTRATIVAS Y SERVICIOS AUXILIARES</b>	<b>14</b>	<b>38,5</b>	<b>23</b>	<b>61,5</b>	<b>37</b>	<b>4,6</b>	<b>197,7</b>	<b>308,9</b>	<b>Sección N</b>
77	Actividades de alquiler	1	50,0	1	50,0	2	0,2	139,4	327,8	77
78	Actividades relacionadas con el empleo	1	100,0	0	0,0	1	0,1	35,1	0,0	78
79	Actividades de agencias de viajes, operadores turísticos, servicios de reservas y otros relacionados	0	0,0	0	0	0	0,0	0,0	0,0	79
80	Actividades de seguridad e investigación	7	80,0	2	20,0	9	1,1	823,9	1.005,6	80
81	Servicios a edificios y actividades de jardinería	5	20,0	19	80,0	24	3,0	251,3	441,0	81
82	Actividades administrativas de oficina y otras actividades auxiliares a las empresas	0	0,0	1	100,0	1	0,1	0,0	134,2	82
<b>Sección O</b>	<b>ADMINISTRACIÓN PÚBLICA Y DEFENSA; SEGURIDAD SOCIAL OBLIGATORIA</b>	<b>9</b>	<b>28,1</b>	<b>23</b>	<b>71,9</b>	<b>32</b>	<b>4,0</b>	<b>169,3</b>	<b>359,1</b>	<b>Sección O</b>
84	Administración Pública y defensa; Seguridad Social obligatoria	9	28,1	23	71,9	32	4,0	169,3	359,1	84
<b>Sección P</b>	<b>EDUCACIÓN</b>	<b>8</b>	<b>25,0</b>	<b>24</b>	<b>75,0</b>	<b>32</b>	<b>4,0</b>	<b>201,3</b>	<b>312,5</b>	<b>Sección P</b>
85	Educación	8	25,0	24	75,0	32	4,0	201,3	312,5	85
<b>Sección Q</b>	<b>ACTIVIDADES SANITARIAS Y DE SERVICIOS SOCIALES</b>	<b>16</b>	<b>18,6</b>	<b>70</b>	<b>81,4</b>	<b>86</b>	<b>10,7</b>	<b>374,2</b>	<b>516,4</b>	<b>Sección Q</b>
86	Actividades sanitarias	14	24,1	44	75,9	58	7,2	438,0	439,0	86
87	Asistencia en establecimientos residenciales	2	11,8	15	88,2	17	2,1	332,3	661,0	87
88	Actividades de servicios sociales sin alojamiento	0	0,0	11	100,0	11	1,4	0,0	871,2	88
<b>Sección R</b>	<b>ACTIVIDADES ARTÍSTICAS, RECREATIVAS Y DE ENTRETENIMIENTO</b>	<b>4</b>	<b>36,4</b>	<b>6</b>	<b>63,6</b>	<b>10</b>	<b>1,2</b>	<b>157,2</b>	<b>401,6</b>	<b>Sección R</b>
90	Actividades de creación, artísticas y espectáculos	0	0,0	1	100,0	1	0,1	0,0	429,8	90
91	Actividades de bibliotecas, archivos, museos y otras actividades culturales	0	0,0	0	0	0	0,0	0,0	0,0	91
92	Actividades de juegos de azar y apuestas	0	0,0	1	100,0	1	0,1	0,0	428,7	92
93	Actividades deportivas, recreativas y de entretenimiento	4	50,0	4	50,0	8	1,0	231,8	364,3	93
<b>Sección S</b>	<b>OTROS SERVICIOS</b>	<b>9</b>	<b>32,1</b>	<b>18</b>	<b>67,9</b>	<b>27</b>	<b>3,3</b>	<b>400,0</b>	<b>444,7</b>	<b>Sección S</b>
94	Actividades asociativas	0	0,0	6	100,0	6	0,7	0,0	728,9	94
95	Reparación de ordenadores, efectos personales y artículos de uso doméstico	5	100,0	0	0,0	5	0,6	721,4	0,0	95
96	Otros servicios personales	4	23,5	12	76,5	16	2,0	383,0	399,8	96
<b>Sección T</b>	<b>ACTIVIDADES DE LOS HOGARES COMO EMPLEADORES Y COMO PRODUCTORES DE BIENES Y SERVICIOS PARA USO PROPIO</b>	<b>0</b>	<b>0,0</b>	<b>7</b>	<b>100,0</b>	<b>7</b>	<b>0,9</b>	<b>0,0</b>	<b>185,8</b>	<b>Sección T</b>
97	Actividades de los hogares como empleadores de personal doméstico	0	0,0	7	100,0	7	0,9	0,0	185,8	97
98	Actividades de los hogares como productores de bienes y servicios para uso propio	0	0,0	0	0	0	0,0	0,0	0,0	98
<b>Sección U</b>	<b>ACTIVIDADES DE ORGANIZACIONES Y ORGANISMOS EXTRATERRITORIALES</b>	<b>0</b>	<b>0,0</b>	<b>0</b>	<b>0</b>	<b>0</b>	<b>0,0</b>	<b>0,0</b>	<b>0,0</b>	<b>Sección U</b>
99	Actividades de organizaciones y organismos extraterritoriales	0	0,0	0	0	0	0,0	0,0	0,0	99
<b>OTROS SIN CLASIFICAR</b>		<b>0</b>	<b>0,0</b>	<b>0</b>	<b>0</b>	<b>0</b>	<b>0,0</b>	<b>0,0</b>	<b>0,0</b>	<b>i.i total</b>
<b>TOTAL</b>		<b>387</b>	<b>47,96</b>	<b>420</b>	<b>52,04</b>	<b>807</b>	<b>100</b>	<b>294,4</b>	<b>404,0</b>	<b>342,8</b>

**ACCIDENTES GRAVES CON BAJA IN ITINERE POR GÉNERO. SECCIONES Y DIVISIONES. EN CASTELLÓN**

Datos contabilizados según fecha de baja médica, correspondientes al periodo Interanual: enero 2021 - diciembre 2021

Cuadro 28

SECCIONES Y DIVISIONES CNAE-2009		ACCIDENTES GRAVES IN ITINERE								
		VARONES		MUJERES		TOTAL		I.I cada 100000 trab.		CNAE-2009
		Total	%	Total	%	Total	%	VARONES	MUJERES	
<b>Sección A</b>	<b>AGRICULTURA, GANADERÍA, SILVICULTURA Y PESCA</b>	<b>0</b>	<b>0,0</b>	<b>0</b>	<b>0</b>	<b>0</b>	<b>0,0</b>	<b>0,0</b>	<b>0,0</b>	<b>Sección A</b>
01	Agricultura, ganadería, caza y servicios relacionados con las mismas	0	0,0	0	0	0	0,0	0,0	0,0	01
02	Silvicultura y explotación forestal	0	0,0	0	0	0	0,0	0,0	0,0	02
03	Pesca y acuicultura	0	0,0	0	0	0	0,0	0,0	0,0	03
<b>Sección B</b>	<b>INDUSTRIAS EXTRACTIVAS</b>	<b>0</b>	<b>0,0</b>	<b>0</b>	<b>0</b>	<b>0</b>	<b>0,0</b>	<b>0,0</b>	<b>0,0</b>	<b>Sección B</b>
05	Extracción de antracita, hulla y lignito	0	0,0	0	0	0	0,0	0,0	0,0	05
06	Extracción de crudo de petróleo y gas natural	0	0,0	0	0	0	0,0	0,0	0,0	06
07	Extracción de minerales metálicos	0	0,0	0	0	0	0,0	0,0	0,0	07
08	Otras industrias extractivas	0	0,0	0	0	0	0,0	0,0	0,0	08
09	Actividades de apoyo a las industrias extractivas	0	0,0	0	0	0	0,0	0,0	0,0	09
<b>Sección C</b>	<b>INDUSTRIA MANUFACTURERA</b>	<b>6</b>	<b>85,7</b>	<b>1</b>	<b>14,3</b>	<b>7</b>	<b>43,8</b>	<b>16,7</b>	<b>9,6</b>	<b>Sección C</b>
10	Industria de la alimentación	0	0,0	1	100,0	1	6,3	0,0	76,0	10
11	Fabricación de bebidas	0	0,0	0	0	0	0,0	0,0	0,0	11
12	Industria del tabaco	0	0,0	0	0	0	0,0	0,0	0,0	12
13	Industria textil	0	0,0	0	0	0	0,0	0,0	0,0	13
14	Confección de prendas de vestir	0	0,0	0	0	0	0,0	0,0	0,0	14
15	Industria del cuero y del calzado	0	0,0	0	0	0	0,0	0,0	0,0	15
16	Industria de la madera y del corcho, excepto muebles; cestería y espartería	0	0,0	0	0	0	0,0	0,0	0,0	16
17	Industria del papel	0	0,0	0	0	0	0,0	0,0	0,0	17
18	Artes gráficas y reproducción de soportes grabados	0	0,0	0	0	0	0,0	0,0	0,0	18
19	Coquerías y refino de petróleo	0	0,0	0	0	0	0,0	0,0	0,0	19
20	Industria química	1	100,0	0	0,0	1	6,3	23,5	0,0	20
21	Fabricación de productos farmacéuticos	0	0,0	0	0	0	0,0	0,0	0,0	21
22	Fabricación de productos de caucho y plásticos	0	0,0	0	0	0	0,0	0,0	0,0	22
23	Fabricación de otros productos minerales no metálicos	2	100,0	0	0,0	2	12,5	12,6	0,0	23
24	Metalurgia; fabricación de productos de hierro, acero y ferroaleaciones	0	0,0	0	0	0	0,0	0,0	0,0	24
25	Fabricación de productos metálicos, excepto maquinaria y equipo	0	0,0	0	0	0	0,0	0,0	0,0	25
26	Fabricación de productos informáticos, electrónicos y ópticos	0	0,0	0	0	0	0,0	0,0	0,0	26
27	Fabricación de material y equipo eléctrico	0	0,0	0	0	0	0,0	0,0	0,0	27
28	Fabricación de maquinaria y equipo n.c.o.p.	1	100,0	0	0,0	1	6,3	32,7	0,0	28
29	Fabricación de vehículos de motor, remolques y semirremolques	1	100,0	0	0,0	1	6,3	104,6	0,0	29
30	Fabricación de otro material de transporte	0	0,0	0	0	0	0,0	0,0	0,0	30
31	Fabricación de muebles	1	100,0	0	0,0	1	6,3	64,0	0,0	31
32	Otras industrias manufactureras	0	0,0	0	0	0	0,0	0,0	0,0	32
33	Reparación e instalación de maquinaria y equipo	0	0,0	0	0	0	0,0	0,0	0,0	33
<b>Sección D</b>	<b>SUMINISTRO DE ENERGÍA ELÉCTRICA, GAS, VAPOR Y AIRE ACONDICIONADO</b>	<b>0</b>	<b>0,0</b>	<b>0</b>	<b>0</b>	<b>0</b>	<b>0,0</b>	<b>0,0</b>	<b>0,0</b>	<b>Sección D</b>
35	Suministro de energía eléctrica, gas, vapor y aire acondicionado	0	0,0	0	0	0	0,0	0,0	0,0	35
<b>Sección E</b>	<b>SUMINISTRO DE AGUA, ACTIVIDADES DE SANEAMIENTO, GESTIÓN DE RESIDUOS Y DESCONTAMINACIÓN</b>	<b>0</b>	<b>0,0</b>	<b>0</b>	<b>0</b>	<b>0</b>	<b>0,0</b>	<b>0,0</b>	<b>0,0</b>	<b>Sección E</b>
36	Captación, depuración y distribución de agua	0	0,0	0	0	0	0,0	0,0	0,0	36
37	Recogida y tratamiento de aguas residuales	0	0,0	0	0	0	0,0	0,0	0,0	37
38	Recogida, tratamiento y eliminación de residuos; valorización	0	0,0	0	0	0	0,0	0,0	0,0	38
39	Actividades de descontaminación y otros servicios de gestión de residuos	0	0,0	0	0	0	0,0	0,0	0,0	39
<b>Sección F</b>	<b>CONSTRUCCIÓN</b>	<b>0</b>	<b>0,0</b>	<b>0</b>	<b>0</b>	<b>0</b>	<b>0,0</b>	<b>0,0</b>	<b>0,0</b>	<b>Sección F</b>
41	Construcción de edificios	0	0,0	0	0	0	0,0	0,0	0,0	41
42	Ingeniería civil	0	0,0	0	0	0	0,0	0,0	0,0	42
43	Actividades de construcción especializada	0	0,0	0	0	0	0,0	0,0	0,0	43
<b>Sección G</b>	<b>COMERCIO AL POR MAYOR Y AL POR MENOR; REPARACIÓN DE VEHÍCULOS DE MOTOR Y MOTOCICLETAS</b>	<b>3</b>	<b>100,0</b>	<b>0</b>	<b>0,0</b>	<b>3</b>	<b>18,8</b>	<b>15,1</b>	<b>0,0</b>	<b>Sección G</b>
45	Venta y reparación de vehículos de motor y motocicletas	1	100,0	0	0,0	1	6,3	29,8	0,0	45
46	Comercio al por mayor e intermediarios del comercio, excepto de vehículos de motor y motocicletas	1	100,0	0	0,0	1	6,3	10,3	0,0	46
47	Comercio al por menor, excepto de vehículos de motor y motocicletas	1	100,0	0	0,0	1	6,3	14,7	0,0	47
<b>Sección H</b>	<b>TRANSPORTE Y ALMACENAMIENTO</b>	<b>0</b>	<b>0,0</b>	<b>0</b>	<b>0</b>	<b>0</b>	<b>0,0</b>	<b>0,0</b>	<b>0,0</b>	<b>Sección H</b>
49	Transporte terrestre y por tubería	0	0,0	0	0	0	0,0	0,0	0,0	49
50	Transporte marítimo y por vías navegables interiores	0	0,0	0	0	0	0,0	0,0	0,0	50
51	Transporte aéreo	0	0,0	0	0	0	0,0	0,0	0,0	51
52	Almacenamiento y actividades anexas al transporte	0	0,0	0	0	0	0,0	0,0	0,0	52
53	Actividades postales y de correos	0	0,0	0	0	0	0,0	0,0	0,0	53
<b>Sección I</b>	<b>HOSTELERÍA</b>	<b>2</b>	<b>100,0</b>	<b>0</b>	<b>0,0</b>	<b>2</b>	<b>12,5</b>	<b>26,5</b>	<b>0,0</b>	<b>Sección I</b>
55	Servicios de alojamiento	0	0,0	0	0	0	0,0	0,0	0,0	55
56	Servicios de comidas y bebidas	2	100,0	0	0,0	2	12,5	32,2	0,0	56

SECCIONES Y DIVISIONES CNAE-2009		ACCIDENTES GRAVES IN ITINERE								
		VARONES		MUJERES		TOTAL		I.I cada 100000 trab.		CNAE-2009
		Total	%	Total	%	Total	%	VARONES	MUJERES	
<b>Sección J</b>	<b>INFORMACIÓN Y COMUNICACIONES</b>	<b>0</b>	<b>0,0</b>	<b>0</b>	<b>0</b>	<b>0</b>	<b>0,0</b>	<b>0,0</b>	<b>0,0</b>	<b>Sección J</b>
58	Edición	0	0,0	0	0	0	0,0	0,0	0,0	58
59	Actividades cinematográficas, de vídeo y de televisión, grabación de sonido y edición musical	0	0,0	0	0	0	0,0	0,0	0,0	59
60	Actividades de programación y emisión de radio y televisión	0	0,0	0	0	0	0,0	0,0	0,0	60
61	Telecomunicaciones	0	0,0	0	0	0	0,0	0,0	0,0	61
62	Programación, consultoría y otras actividades relacionadas con la informática	0	0,0	0	0	0	0,0	0,0	0,0	62
63	Servicios de información	0	0,0	0	0	0	0,0	0,0	0,0	63
<b>Sección K</b>	<b>ACTIVIDADES FINANCIERAS Y DE SEGUROS</b>	<b>0</b>	<b>0,0</b>	<b>0</b>	<b>0</b>	<b>0</b>	<b>0,0</b>	<b>0,0</b>	<b>0,0</b>	<b>Sección K</b>
64	Servicios financieros, excepto seguros y fondos de pensiones	0	0,0	0	0	0	0,0	0,0	0,0	64
65	Seguros, reaseguros y fondos de pensiones, excepto Seguridad Social obligatoria	0	0,0	0	0	0	0,0	0,0	0,0	65
66	Actividades auxiliares a los servicios financieros y a los seguros	0	0,0	0	0	0	0,0	0,0	0,0	66
<b>Sección L</b>	<b>ACTIVIDADES INMOBILIARIAS</b>	<b>0</b>	<b>0,0</b>	<b>0</b>	<b>0</b>	<b>0</b>	<b>0,0</b>	<b>0,0</b>	<b>0,0</b>	<b>Sección L</b>
68	Actividades inmobiliarias	0	0,0	0	0	0	0,0	0,0	0,0	68
<b>Sección M</b>	<b>ACTIVIDADES PROFESIONALES, CIENTÍFICAS Y TÉCNICAS</b>	<b>0</b>	<b>0,0</b>	<b>0</b>	<b>0</b>	<b>0</b>	<b>0,0</b>	<b>0,0</b>	<b>0,0</b>	<b>Sección M</b>
69	Actividades jurídicas y de contabilidad	0	0,0	0	0	0	0,0	0,0	0,0	69
70	Actividades de las sedes centrales; actividades de consultoría de gestión empresarial	0	0,0	0	0	0	0,0	0,0	0,0	70
71	Servicios técnicos de arquitectura e ingeniería; ensayos y análisis técnicos	0	0,0	0	0	0	0,0	0,0	0,0	71
72	Investigación y desarrollo	0	0,0	0	0	0	0,0	0,0	0,0	72
73	Publicidad y estudios de mercado	0	0,0	0	0	0	0,0	0,0	0,0	73
74	Otras actividades profesionales, científicas y técnicas	0	0,0	0	0	0	0,0	0,0	0,0	74
75	Actividades veterinarias	0	0,0	0	0	0	0,0	0,0	0,0	75
<b>Sección N</b>	<b>ACTIVIDADES ADMINISTRATIVAS Y SERVICIOS AUXILIARES</b>	<b>1</b>	<b>50,0</b>	<b>1</b>	<b>50,0</b>	<b>2</b>	<b>12,5</b>	<b>13,9</b>	<b>13,6</b>	<b>Sección N</b>
77	Actividades de alquiler	0	0,0	0	0	0	0,0	0,0	0,0	77
78	Actividades relacionadas con el empleo	0	0,0	0	0	0	0,0	0,0	0,0	78
79	Actividades de agencias de viajes, operadores turísticos, servicios de reservas y otros relacionados	0	0,0	0	0	0	0,0	0,0	0,0	79
80	Actividades de seguridad e investigación	1	100,0	0	0,0	1	6,3	114,4	0,0	80
81	Servicios a edificios y actividades de jardinería	0	0,0	1	100,0	1	6,3	0,0	23,0	81
82	Actividades administrativas de oficina y otras actividades auxiliares a las empresas	0	0,0	0	0	0	0,0	0,0	0,0	82
<b>Sección O</b>	<b>ADMINISTRACIÓN PÚBLICA Y DEFENSA; SEGURIDAD SOCIAL OBLIGATORIA</b>	<b>1</b>	<b>100,0</b>	<b>0</b>	<b>0,0</b>	<b>1</b>	<b>6,3</b>	<b>18,8</b>	<b>0,0</b>	<b>Sección O</b>
84	Administración Pública y defensa; Seguridad Social obligatoria	1	100,0	0	0,0	1	6,3	18,8	0,0	84
<b>Sección P</b>	<b>EDUCACIÓN</b>	<b>0</b>	<b>0,0</b>	<b>0</b>	<b>0</b>	<b>0</b>	<b>0,0</b>	<b>0,0</b>	<b>0,0</b>	<b>Sección P</b>
85	Educación	0	0,0	0	0	0	0,0	0,0	0,0	85
<b>Sección Q</b>	<b>ACTIVIDADES SANITARIAS Y DE SERVICIOS SOCIALES</b>	<b>0</b>	<b>0,0</b>	<b>1</b>	<b>100,0</b>	<b>1</b>	<b>6,3</b>	<b>0,0</b>	<b>7,4</b>	<b>Sección Q</b>
86	Actividades sanitarias	0	0,0	1	100,0	1	6,3	0,0	10,0	86
87	Asistencia en establecimientos residenciales	0	0,0	0	0	0	0,0	0,0	0,0	87
88	Actividades de servicios sociales sin alojamiento	0	0,0	0	0	0	0,0	0,0	0,0	88
<b>Sección R</b>	<b>ACTIVIDADES ARTÍSTICAS, RECREATIVAS Y DE ENTRETENIMIENTO</b>	<b>0</b>	<b>0,0</b>	<b>0</b>	<b>0</b>	<b>0</b>	<b>0,0</b>	<b>0,0</b>	<b>0,0</b>	<b>Sección R</b>
90	Actividades de creación, artísticas y espectáculos	0	0,0	0	0	0	0,0	0,0	0,0	90
91	Actividades de bibliotecas, archivos, museos y otras actividades culturales	0	0,0	0	0	0	0,0	0,0	0,0	91
92	Actividades de juegos de azar y apuestas	0	0,0	0	0	0	0,0	0,0	0,0	92
93	Actividades deportivas, recreativas y de entretenimiento	0	0,0	0	0	0	0,0	0,0	0,0	93
<b>Sección S</b>	<b>OTROS SERVICIOS</b>	<b>0</b>	<b>0,0</b>	<b>0</b>	<b>0</b>	<b>0</b>	<b>0,0</b>	<b>0,0</b>	<b>0,0</b>	<b>Sección S</b>
94	Actividades asociativas	0	0,0	0	0	0	0,0	0,0	0,0	94
95	Reparación de ordenadores, efectos personales y artículos de uso doméstico	0	0,0	0	0	0	0,0	0,0	0,0	95
96	Otros servicios personales	0	0,0	0	0	0	0,0	0,0	0,0	96
<b>Sección T</b>	<b>ACTIVIDADES DE LOS HOGARES COMO EMPLEADORES Y COMO PRODUCTORES DE BIENES Y SERVICIOS PARA USO PROPIO</b>	<b>0</b>	<b>0,0</b>	<b>0</b>	<b>0</b>	<b>0</b>	<b>0,0</b>	<b>0,0</b>	<b>0,0</b>	<b>Sección T</b>
97	Actividades de los hogares como empleadores de personal doméstico	0	0,0	0	0	0	0,0	0,0	0,0	97
98	Actividades de los hogares como productores de bienes y servicios para uso propio	0	0,0	0	0	0	0,0	0,0	0,0	98
<b>Sección U</b>	<b>ACTIVIDADES DE ORGANIZACIONES Y ORGANISMOS EXTRATERRITORIALES</b>	<b>0</b>	<b>0,0</b>	<b>0</b>	<b>0</b>	<b>0</b>	<b>0,0</b>	<b>0,0</b>	<b>0,0</b>	<b>Sección U</b>
99	Actividades de organizaciones y organismos extraterritoriales	0	0,0	0	0	0	0,0	0,0	0,0	99
<b>OTROS SIN CLASIFICAR</b>		<b>0</b>	<b>0,0</b>	<b>0</b>	<b>0</b>	<b>0</b>	<b>0,0</b>	<b>0,0</b>	<b>0,0</b>	<b>i.i total</b>
<b>TOTAL</b>		<b>13</b>	<b>81,25</b>	<b>3</b>	<b>18,75</b>	<b>16</b>	<b>100</b>	<b>9,9</b>	<b>2,9</b>	<b>6,8</b>

**TOTAL DE ACCIDENTES MORTALES, IN ITINERE POR GÉNERO, SECCIONES Y DIVISIONES, EN CASTELLÓN**

Datos contabilizados según fecha de baja médica, correspondientes al periodo Interanual: enero 2021 - diciembre 2021

Cuadro 29

SECCIONES Y DIVISIONES CNAE-2009		TOTAL DE ACCIDENTES MORTALES, IN ITINERE								CNAE-2009
		VARONES		MUJERES		TOTAL		I.I cada 100000 trab.		
		Total	%	Total	%	Total	%	VARONES	MUJERES	
<b>Sección A</b>	<b>AGRICULTURA, GANADERÍA, SILVICULTURA Y PESCA</b>	<b>0</b>	<b>0,0</b>	<b>0</b>	<b>0</b>	<b>0</b>	<b>0</b>	<b>0,0</b>	<b>0,0</b>	<b>Sección A</b>
01	Agricultura, ganadería, caza y servicios relacionados con las mismas	0	0,0	0	0	0	0	0,0	0,0	01
02	Silvicultura y explotación forestal	0	0,0	0	0	0	0	0,0	0,0	02
03	Pesca y acuicultura	0	0,0	0	0	0	0	0,0	0,0	03
<b>Sección B</b>	<b>INDUSTRIAS EXTRACTIVAS</b>	<b>0</b>	<b>0,0</b>	<b>0</b>	<b>0</b>	<b>0</b>	<b>0</b>	<b>0,0</b>	<b>0,0</b>	<b>Sección B</b>
05	Extracción de antracita, hulla y lignito	0	0,0	0	0	0	0	0,0	0,0	05
06	Extracción de crudo de petróleo y gas natural	0	0,0	0	0	0	0	0,0	0,0	06
07	Extracción de minerales metálicos	0	0,0	0	0	0	0	0,0	0,0	07
08	Otras industrias extractivas	0	0,0	0	0	0	0	0,0	0,0	08
09	Actividades de apoyo a las industrias extractivas	0	0,0	0	0	0	0	0,0	0,0	09
<b>Sección C</b>	<b>INDUSTRIA MANUFACTURERA</b>	<b>0</b>	<b>0,0</b>	<b>0</b>	<b>0</b>	<b>0</b>	<b>0</b>	<b>0,0</b>	<b>0,0</b>	<b>Sección C</b>
10	Industria de la alimentación	0	0,0	0	0	0	0	0,0	0,0	10
11	Fabricación de bebidas	0	0,0	0	0	0	0	0,0	0,0	11
12	Industria del tabaco	0	0,0	0	0	0	0	0,0	0,0	12
13	Industria textil	0	0,0	0	0	0	0	0,0	0,0	13
14	Confección de prendas de vestir	0	0,0	0	0	0	0	0,0	0,0	14
15	Industria del cuero y del calzado	0	0,0	0	0	0	0	0,0	0,0	15
16	Industria de la madera y del corcho, excepto muebles; cestería y espartería	0	0,0	0	0	0	0	0,0	0,0	16
17	Industria del papel	0	0,0	0	0	0	0	0,0	0,0	17
18	Artes gráficas y reproducción de soportes grabados	0	0,0	0	0	0	0	0,0	0,0	18
19	Coquerías y refino de petróleo	0	0,0	0	0	0	0	0,0	0,0	19
20	Industria química	0	0,0	0	0	0	0	0,0	0,0	20
21	Fabricación de productos farmacéuticos	0	0,0	0	0	0	0	0,0	0,0	21
22	Fabricación de productos de caucho y plásticos	0	0,0	0	0	0	0	0,0	0,0	22
23	Fabricación de otros productos minerales no metálicos	0	0,0	0	0	0	0	0,0	0,0	23
24	Metalurgia; fabricación de productos de hierro, acero y ferroaleaciones	0	0,0	0	0	0	0	0,0	0,0	24
25	Fabricación de productos metálicos, excepto maquinaria y equipo	0	0,0	0	0	0	0	0,0	0,0	25
26	Fabricación de productos informáticos, electrónicos y ópticos	0	0,0	0	0	0	0	0,0	0,0	26
27	Fabricación de material y equipo eléctrico	0	0,0	0	0	0	0	0,0	0,0	27
28	Fabricación de maquinaria y equipo n.c.o.p.	0	0,0	0	0	0	0	0,0	0,0	28
29	Fabricación de vehículos de motor, remolques y semirremolques	0	0,0	0	0	0	0	0,0	0,0	29
30	Fabricación de otro material de transporte	0	0,0	0	0	0	0	0,0	0,0	30
31	Fabricación de muebles	0	0,0	0	0	0	0	0,0	0,0	31
32	Otras industrias manufactureras	0	0,0	0	0	0	0	0,0	0,0	32
33	Reparación e instalación de maquinaria y equipo	0	0,0	0	0	0	0	0,0	0,0	33
<b>Sección D</b>	<b>SUMINISTRO DE ENERGÍA ELÉCTRICA, GAS, VAPOR Y AIRE ACONDICIONADO</b>	<b>0</b>	<b>0,0</b>	<b>0</b>	<b>0</b>	<b>0</b>	<b>0</b>	<b>0,0</b>	<b>0,0</b>	<b>Sección D</b>
35	Suministro de energía eléctrica, gas, vapor y aire acondicionado	0	0,0	0	0	0	0	0,0	0,0	35
<b>Sección E</b>	<b>SUMINISTRO DE AGUA, ACTIVIDADES DE SANEAMIENTO, GESTIÓN DE RESIDUOS Y DESCONTAMINACIÓN</b>	<b>0</b>	<b>0,0</b>	<b>0</b>	<b>0</b>	<b>0</b>	<b>0</b>	<b>0,0</b>	<b>0,0</b>	<b>Sección E</b>
36	Captación, depuración y distribución de agua	0	0,0	0	0	0	0	0,0	0,0	36
37	Recogida y tratamiento de aguas residuales	0	0,0	0	0	0	0	0,0	0,0	37
38	Recogida, tratamiento y eliminación de residuos; valorización	0	0,0	0	0	0	0	0,0	0,0	38
39	Actividades de descontaminación y otros servicios de gestión de residuos	0	0,0	0	0	0	0	0,0	0,0	39
<b>Sección F</b>	<b>CONSTRUCCIÓN</b>	<b>0</b>	<b>0,0</b>	<b>0</b>	<b>0</b>	<b>0</b>	<b>0</b>	<b>0,0</b>	<b>0,0</b>	<b>Sección F</b>
41	Construcción de edificios	0	0,0	0	0	0	0	0,0	0,0	41
42	Ingeniería civil	0	0,0	0	0	0	0	0,0	0,0	42
43	Actividades de construcción especializada	0	0,0	0	0	0	0	0,0	0,0	43
<b>Sección G</b>	<b>COMERCIO AL POR MAYOR Y AL POR MENOR; REPARACIÓN DE VEHÍCULOS DE MOTOR Y MOTOCICLETAS</b>	<b>0</b>	<b>0,0</b>	<b>0</b>	<b>0</b>	<b>0</b>	<b>0</b>	<b>0,0</b>	<b>0,0</b>	<b>Sección G</b>
45	Venta y reparación de vehículos de motor y motocicletas	0	0,0	0	0	0	0	0,0	0,0	45
46	Comercio al por mayor e intermediarios del comercio, excepto de vehículos de motor y motocicletas	0	0,0	0	0	0	0	0,0	0,0	46
47	Comercio al por menor, excepto de vehículos de motor y motocicletas	0	0,0	0	0	0	0	0,0	0,0	47
<b>Sección H</b>	<b>TRANSPORTE Y ALMACENAMIENTO</b>	<b>0</b>	<b>0,0</b>	<b>0</b>	<b>0</b>	<b>0</b>	<b>0</b>	<b>0,0</b>	<b>0,0</b>	<b>Sección H</b>
49	Transporte terrestre y por tubería	0	0,0	0	0	0	0	0,0	0,0	49
50	Transporte marítimo y por vías navegables interiores	0	0,0	0	0	0	0	0,0	0,0	50
51	Transporte aéreo	0	0,0	0	0	0	0	0,0	0,0	51
52	Almacenamiento y actividades anexas al transporte	0	0,0	0	0	0	0	0,0	0,0	52
53	Actividades postales y de correos	0	0,0	0	0	0	0	0,0	0,0	53
<b>Sección I</b>	<b>HOSTELERÍA</b>	<b>0</b>	<b>0,0</b>	<b>0</b>	<b>0</b>	<b>0</b>	<b>0</b>	<b>0,0</b>	<b>0,0</b>	<b>Sección I</b>
55	Servicios de alojamiento	0	0,0	0	0	0	0	0,0	0,0	55
56	Servicios de comidas y bebidas	0	0,0	0	0	0	0	0,0	0,0	56

SECCIONES Y DIVISIONES CNAE-2009		TOTAL DE ACCIDENTES MORTALES, IN ITINERE								CNAE-2009
		VARONES		MUJERES		TOTAL		I.I cada 100000 trab.		
		Total	%	Total	%	Total	%	VARONES	MUJERES	
<b>Sección J</b>	<b>INFORMACIÓN Y COMUNICACIONES</b>	<b>0</b>	<b>0,0</b>	<b>0</b>	<b>0</b>	<b>0</b>	<b>0</b>	<b>0,0</b>	<b>0,0</b>	<b>Sección J</b>
58	Edición	0	0,0	0	0	0	0	0,0	0,0	58
59	Actividades cinematográficas, de vídeo y de televisión, grabación de sonido y edición musical	0	0,0	0	0	0	0	0,0	0,0	59
60	Actividades de programación y emisión de radio y televisión	0	0,0	0	0	0	0	0,0	0,0	60
61	Telecomunicaciones	0	0,0	0	0	0	0	0,0	0,0	61
62	Programación, consultoría y otras actividades relacionadas con la informática	0	0,0	0	0	0	0	0,0	0,0	62
63	Servicios de información	0	0,0	0	0	0	0	0,0	0,0	63
<b>Sección K</b>	<b>ACTIVIDADES FINANCIERAS Y DE SEGUROS</b>	<b>0</b>	<b>0,0</b>	<b>0</b>	<b>0</b>	<b>0</b>	<b>0</b>	<b>0,0</b>	<b>0,0</b>	<b>Sección K</b>
64	Servicios financieros, excepto seguros y fondos de pensiones	0	0,0	0	0	0	0	0,0	0,0	64
65	Seguros, reaseguros y fondos de pensiones, excepto Seguridad Social obligatoria	0	0,0	0	0	0	0	0,0	0,0	65
66	Actividades auxiliares a los servicios financieros y a los seguros	0	0,0	0	0	0	0	0,0	0,0	66
<b>Sección L</b>	<b>ACTIVIDADES INMOBILIARIAS</b>	<b>0</b>	<b>0,0</b>	<b>0</b>	<b>0</b>	<b>0</b>	<b>0</b>	<b>0,0</b>	<b>0,0</b>	<b>Sección L</b>
68	Actividades inmobiliarias	0	0,0	0	0	0	0	0,0	0,0	68
<b>Sección M</b>	<b>ACTIVIDADES PROFESIONALES, CIENTÍFICAS Y TÉCNICAS</b>	<b>0</b>	<b>0,0</b>	<b>0</b>	<b>0</b>	<b>0</b>	<b>0</b>	<b>0,0</b>	<b>0,0</b>	<b>Sección M</b>
69	Actividades jurídicas y de contabilidad	0	0,0	0	0	0	0	0,0	0,0	69
70	Actividades de las sedes centrales; actividades de consultoría de gestión empresarial	0	0,0	0	0	0	0	0,0	0,0	70
71	Servicios técnicos de arquitectura e ingeniería; ensayos y análisis técnicos	0	0,0	0	0	0	0	0,0	0,0	71
72	Investigación y desarrollo	0	0,0	0	0	0	0	0,0	0,0	72
73	Publicidad y estudios de mercado	0	0,0	0	0	0	0	0,0	0,0	73
74	Otras actividades profesionales, científicas y técnicas	0	0,0	0	0	0	0	0,0	0,0	74
75	Actividades veterinarias	0	0,0	0	0	0	0	0,0	0,0	75
<b>Sección N</b>	<b>ACTIVIDADES ADMINISTRATIVAS Y SERVICIOS AUXILIARES</b>	<b>0</b>	<b>0,0</b>	<b>0</b>	<b>0</b>	<b>0</b>	<b>0</b>	<b>0,0</b>	<b>0,0</b>	<b>Sección N</b>
77	Actividades de alquiler	0	0,0	0	0	0	0	0,0	0,0	77
78	Actividades relacionadas con el empleo	0	0,0	0	0	0	0	0,0	0,0	78
79	Actividades de agencias de viajes, operadores turísticos, servicios de reservas y otros relacionados	0	0,0	0	0	0	0	0,0	0,0	79
80	Actividades de seguridad e investigación	0	0,0	0	0	0	0	0,0	0,0	80
81	Servicios a edificios y actividades de jardinería	0	0,0	0	0	0	0	0,0	0,0	81
82	Actividades administrativas de oficina y otras actividades auxiliares a las empresas	0	0,0	0	0	0	0	0,0	0,0	82
<b>Sección O</b>	<b>ADMINISTRACION PÚBLICA Y DEFENSA; SEGURIDAD SOCIAL OBLIGATORIA</b>	<b>0</b>	<b>0,0</b>	<b>0</b>	<b>0</b>	<b>0</b>	<b>0</b>	<b>0,0</b>	<b>0,0</b>	<b>Sección O</b>
84	Administración Pública y defensa; Seguridad Social obligatoria	0	0,0	0	0	0	0	0,0	0,0	84
<b>Sección P</b>	<b>EDUCACIÓN</b>	<b>0</b>	<b>0,0</b>	<b>0</b>	<b>0</b>	<b>0</b>	<b>0</b>	<b>0,0</b>	<b>0,0</b>	<b>Sección P</b>
85	Educación	0	0,0	0	0	0	0	0,0	0,0	85
<b>Sección Q</b>	<b>ACTIVIDADES SANITARIAS Y DE SERVICIOS SOCIALES</b>	<b>0</b>	<b>0,0</b>	<b>0</b>	<b>0</b>	<b>0</b>	<b>0</b>	<b>0,0</b>	<b>0,0</b>	<b>Sección Q</b>
86	Actividades sanitarias	0	0,0	0	0	0	0	0,0	0,0	86
87	Asistencia en establecimientos residenciales	0	0,0	0	0	0	0	0,0	0,0	87
88	Actividades de servicios sociales sin alojamiento	0	0,0	0	0	0	0	0,0	0,0	88
<b>Sección R</b>	<b>ACTIVIDADES ARTÍSTICAS, RECREATIVAS Y DE ENTRETENIMIENTO</b>	<b>0</b>	<b>0,0</b>	<b>0</b>	<b>0</b>	<b>0</b>	<b>0</b>	<b>0,0</b>	<b>0,0</b>	<b>Sección R</b>
90	Actividades de creación, artísticas y espectáculos	0	0,0	0	0	0	0	0,0	0,0	90
91	Actividades de bibliotecas, archivos, museos y otras actividades culturales	0	0,0	0	0	0	0	0,0	0,0	91
92	Actividades de juegos de azar y apuestas	0	0,0	0	0	0	0	0,0	0,0	92
93	Actividades deportivas, recreativas y de entretenimiento	0	0,0	0	0	0	0	0,0	0,0	93
<b>Sección S</b>	<b>OTROS SERVICIOS</b>	<b>0</b>	<b>0,0</b>	<b>0</b>	<b>0</b>	<b>0</b>	<b>0</b>	<b>0,0</b>	<b>0,0</b>	<b>Sección S</b>
94	Actividades asociativas	0	0,0	0	0	0	0	0,0	0,0	94
95	Reparación de ordenadores, efectos personales y artículos de uso doméstico	0	0,0	0	0	0	0	0,0	0,0	95
96	Otros servicios personales	0	0,0	0	0	0	0	0,0	0,0	96
<b>Sección T</b>	<b>ACTIVIDADES DE LOS HOGARES COMO EMPLEADORES Y COMO PRODUCTORES DE BIENES Y SERVICIOS PARA USO PROPIO</b>	<b>0</b>	<b>0,0</b>	<b>0</b>	<b>0</b>	<b>0</b>	<b>0</b>	<b>0,0</b>	<b>0,0</b>	<b>Sección T</b>
97	Actividades de los hogares como empleadores de personal doméstico	0	0,0	0	0	0	0	0,0	0,0	97
98	Actividades de los hogares como productores de bienes y servicios para uso propio	0	0,0	0	0	0	0	0,0	0,0	98
<b>Sección U</b>	<b>ACTIVIDADES DE ORGANIZACIONES Y ORGANISMOS EXTRATERRITORIALES</b>	<b>0</b>	<b>0,0</b>	<b>0</b>	<b>0</b>	<b>0</b>	<b>0</b>	<b>0,0</b>	<b>0,0</b>	<b>Sección U</b>
99	Actividades de organizaciones y organismos extraterritoriales	0	0,0	0	0	0	0	0,0	0,0	99
<b>OTROS SIN CLASIFICAR</b>		<b>0</b>	<b>0,0</b>	<b>0</b>	<b>0</b>	<b>0</b>	<b>0</b>	<b>0,0</b>	<b>0,0</b>	<b>i.i total</b>
<b>TOTAL</b>		<b>0</b>	<b>-</b>	<b>0</b>	<b>-</b>	<b>0</b>	<b>0</b>	<b>0,0</b>	<b>0,0</b>	<b>0,0</b>

**TOTAL DE ACCIDENTES CON BAJA IN ITINERE POR GÉNERO, SECCIONES Y DIVISIONES, EN VALENCIA**

Datos contabilizados según fecha de baja médica, correspondientes al periodo Interanual: enero 2021 - diciembre 2021

Cuadro 30

SECCIONES Y DIVISIONES CNAE-2009		TOTAL DE ACCIDENTES IN ITINERE								CNAE-2009
		VARONES		MUJERES		TOTAL		I.I cada 100000 trab.		
		Total	%	Total	%	Total	%	VARONES	MUJERES	
<b>Sección A</b>	<b>AGRICULTURA, GANADERÍA, SILVICULTURA Y PESCA</b>	<b>67</b>	<b>71,6</b>	<b>26</b>	<b>28,4</b>	<b>93</b>	<b>2,1</b>	<b>291,9</b>	<b>576,0</b>	<b>Sección A</b>
01	Agricultura, ganadería, caza y servicios relacionados con las mismas	63	75,3	21	24,7	84	1,9	300,0	498,8	01
02	Silvicultura y explotación forestal	4	40,0	5	60,0	9	0,2	245,4	1.324,3	02
03	Pesca y acuicultura	0	0,0	0	0	0	0,0	0,0	0,0	03
<b>Sección B</b>	<b>INDUSTRIAS EXTRACTIVAS</b>	<b>1</b>	<b>50,0</b>	<b>1</b>	<b>50,0</b>	<b>2</b>	<b>0,0</b>	<b>195,3</b>	<b>1.131,0</b>	<b>Sección B</b>
05	Extracción de antracita, hulla y lignito	0	0,0	0	0	0	0,0	0,0	0,0	05
06	Extracción de crudo de petróleo y gas natural	0	0,0	0	0	0	0,0	0,0	0,0	06
07	Extracción de minerales metálicos	0	0,0	0	0	0	0,0	0,0	0,0	07
08	Otras industrias extractivas	1	50,0	1	50,0	2	0,0	207,5	1.259,2	08
09	Actividades de apoyo a las industrias extractivas	0	0,0	0	0	0	0,0	0,0	0,0	09
<b>Sección C</b>	<b>INDUSTRIA MANUFACTURERA</b>	<b>403</b>	<b>68,6</b>	<b>184</b>	<b>31,4</b>	<b>587</b>	<b>13,5</b>	<b>399,8</b>	<b>463,8</b>	<b>Sección C</b>
10	Industria de la alimentación	77	46,7	87	53,3	164	3,8	537,8	715,6	10
11	Fabricación de bebidas	5	100,0	0	0,0	5	0,1	244,1	0,0	11
12	Industria del tabaco	0	0,0	0	0	0	0,0	0,0	0,0	12
13	Industria textil	11	57,9	8	42,1	19	0,4	282,8	301,9	13
14	Confección de prendas de vestir	1	14,3	6	85,7	7	0,2	120,1	268,3	14
15	Industria del cuero y del calzado	4	100,0	0	0,0	4	0,1	735,5	0,0	15
16	Industria de la madera y del corcho, excepto muebles; cestería y espartería	14	82,4	3	17,6	17	0,4	331,6	334,1	16
17	Industria del papel	8	88,9	1	11,1	9	0,2	266,4	176,2	17
18	Artes gráficas y reproducción de soportes grabados	11	55,0	9	45,0	20	0,5	333,2	594,4	18
19	Coquerías y refino de petróleo	0	0,0	0	0	0	0,0	0,0	0,0	19
20	Industria química	19	63,3	11	36,7	30	0,7	332,2	323,2	20
21	Fabricación de productos farmacéuticos	0	0,0	0	0	0	0,0	0,0	0,0	21
22	Fabricación de productos de caucho y plásticos	25	78,1	7	21,9	32	0,7	381,5	330,6	22
23	Fabricación de otros productos minerales no metálicos	11	73,3	4	26,7	15	0,3	262,3	361,6	23
24	Metalurgia; fabricación de productos de hierro, acero y ferroaleaciones	15	93,8	1	6,3	16	0,4	699,8	312,9	24
25	Fabricación de productos metálicos, excepto maquinaria y equipo	52	89,8	6	10,2	58	1,3	380,3	239,1	25
26	Fabricación de productos informáticos, electrónicos y ópticos	4	66,7	2	33,3	6	0,1	307,6	345,6	26
27	Fabricación de material y equipo eléctrico	7	50,0	7	50,0	14	0,3	420,7	858,0	27
28	Fabricación de maquinaria y equipo n.c.o.p.	29	75,0	10	25,0	39	0,9	400,3	697,8	28
29	Fabricación de vehículos de motor, remolques y semirremolques	46	74,2	16	25,8	62	1,4	374,0	655,3	29
30	Fabricación de otro material de transporte	12	100,0	0	0,0	12	0,3	667,1	0,0	30
31	Fabricación de muebles	17	89,5	2	10,5	19	0,4	329,9	149,6	31
32	Otras industrias manufactureras	10	76,9	3	23,1	13	0,3	508,5	226,7	32
33	Reparación e instalación de maquinaria y equipo	25	96,2	1	3,8	26	0,6	533,4	130,7	33
<b>Sección D</b>	<b>SUMINISTRO DE ENERGIA ELECTRICA, GAS, VAPOR Y AIRE ACONDICIONADO</b>	<b>5</b>	<b>55,6</b>	<b>4</b>	<b>44,4</b>	<b>9</b>	<b>0,2</b>	<b>352,4</b>	<b>967,4</b>	<b>Sección D</b>
35	Suministro de energía eléctrica, gas, vapor y aire acondicionado	5	55,6	4	44,4	9	0,2	352,4	967,4	35
<b>Sección E</b>	<b>SUMINISTRO DE AGUA, ACTIVIDADES DE SANEAMIENTO, GESTIÓN DE RESIDUOS Y DESCONTAMINACIÓN</b>	<b>40</b>	<b>66,7</b>	<b>20</b>	<b>33,3</b>	<b>60</b>	<b>1,4</b>	<b>589,3</b>	<b>883,0</b>	<b>Sección E</b>
36	Captación, depuración y distribución de agua	2	40,0	3	60,0	5	0,1	96,4	443,3	36
37	Recogida y tratamiento de aguas residuales	0	0,0	0	0	0	0,0	0,0	0,0	37
38	Recogida, tratamiento y eliminación de residuos; valorización	38	69,1	17	30,9	55	1,3	893,1	1.169,7	38
39	Actividades de descontaminación y otros servicios de gestión de residuos	0	0,0	0	0	0	0,0	0,0	0,0	39
<b>Sección F</b>	<b>CONSTRUCCIÓN</b>	<b>194</b>	<b>91,6</b>	<b>18</b>	<b>8,4</b>	<b>212</b>	<b>4,9</b>	<b>332,5</b>	<b>225,8</b>	<b>Sección F</b>
41	Construcción de edificios	62	91,3	6	8,7	68	1,6	303,5	181,9	41
42	Ingeniería civil	4	57,1	3	42,9	7	0,2	176,9	951,1	42
43	Actividades de construcción especializada	128	93,5	9	6,5	137	3,2	358,9	206,6	43
<b>Sección G</b>	<b>COMERCIO AL POR MAYOR Y AL POR MENOR; REPARACIÓN DE VEHÍCULOS DE MOTOR Y MOTOCICLETAS</b>	<b>388</b>	<b>44,8</b>	<b>478</b>	<b>55,2</b>	<b>866</b>	<b>20,0</b>	<b>378,8</b>	<b>498,1</b>	<b>Sección G</b>
45	Venta y reparación de vehículos de motor y motocicletas	76	86,4	12	13,6	88	2,0	499,2	403,2	45
46	Comercio al por mayor e intermediarios del comercio, excepto de vehículos de motor y motocicletas	159	53,7	137	46,3	296	6,8	354,9	483,5	46
47	Comercio al por menor, excepto de vehículos de motor y motocicletas	153	31,8	329	68,2	482	11,1	361,4	508,5	47
<b>Sección H</b>	<b>TRANSPORTE Y ALMACENAMIENTO</b>	<b>176</b>	<b>75,9</b>	<b>56</b>	<b>24,1</b>	<b>232</b>	<b>5,3</b>	<b>388,7</b>	<b>502,1</b>	<b>Sección H</b>
49	Transporte terrestre y por tubería	97	84,3	18	15,7	115	2,7	317,1	421,3	49
50	Transporte marítimo y por vías navegables interiores	5	83,3	1	16,7	6	0,1	1.564,9	983,6	50
51	Transporte aéreo	0	0,0	2	100,0	2	0,0	0,0	631,9	51
52	Almacenamiento y actividades anexas al transporte	65	75,6	21	24,4	86	2,0	587,3	443,9	52
53	Actividades postales y de correos	9	39,1	14	60,9	23	0,5	318,0	808,7	53
<b>Sección I</b>	<b>HOSTELERÍA</b>	<b>221</b>	<b>46,6</b>	<b>253</b>	<b>53,4</b>	<b>474</b>	<b>10,9</b>	<b>693,5</b>	<b>626,6</b>	<b>Sección I</b>
55	Servicios de alojamiento	15	38,5	24	61,5	39	0,9	624,8	688,4	55
56	Servicios de comidas y bebidas	206	47,3	229	52,7	435	10,0	698,8	620,9	56

SECCIONES Y DIVISIONES CNAE-2009		TOTAL DE ACCIDENTES IN ITINERE								CNAE-2009
		VARONES		MUJERES		TOTAL		I.I cada 100000 trab.		
		Total	%	Total	%	Total	%	VARONES	MUJERES	
<b>Sección J</b>	<b>INFORMACIÓN Y COMUNICACIONES</b>	<b>27</b>	<b>50,9</b>	<b>27</b>	<b>49,1</b>	<b>54</b>	<b>1,2</b>	<b>156,1</b>	<b>345,5</b>	<b>Sección J</b>
58	Edición	4	66,7	2	33,3	6	0,1	262,3	246,4	58
59	Actividades cinematográficas, de vídeo y de televisión, grabación de sonido y edición musical	1	33,3	2	66,7	3	0,1	81,5	278,1	59
60	Actividades de programación y emisión de radio y televisión	6	54,5	5	45,5	11	0,3	1.240,7	1.428,2	60
61	Telecomunicaciones	3	33,3	6	66,7	9	0,2	135,0	561,8	61
62	Programación, consultoría y otras actividades relacionadas con la informática	11	52,2	11	47,8	22	0,5	106,4	265,2	62
63	Servicios de información	2	66,7	1	33,3	3	0,1	145,9	132,5	63
<b>Sección K</b>	<b>ACTIVIDADES FINANCIERAS Y DE SEGUROS</b>	<b>16</b>	<b>23,5</b>	<b>51</b>	<b>76,5</b>	<b>67</b>	<b>1,5</b>	<b>202,5</b>	<b>547,8</b>	<b>Sección K</b>
64	Servicios financieros, excepto seguros y fondos de pensiones	11	24,4	33	75,6	44	1,0	275,1	706,3	64
65	Seguros, reaseguros y fondos de pensiones, excepto Seguridad Social obligatoria	2	33,3	4	66,7	6	0,1	185,4	307,1	65
66	Actividades auxiliares a los servicios financieros y a los seguros	3	17,6	14	82,4	17	0,4	107,3	418,8	66
<b>Sección L</b>	<b>ACTIVIDADES INMOBILIARIAS</b>	<b>8</b>	<b>42,9</b>	<b>11</b>	<b>57,1</b>	<b>19</b>	<b>0,4</b>	<b>227,2</b>	<b>236,4</b>	<b>Sección L</b>
68	Actividades inmobiliarias	8	42,9	11	57,1	19	0,4	227,2	236,4	68
<b>Sección M</b>	<b>ACTIVIDADES PROFESIONALES, CIENTÍFICAS Y TÉCNICAS</b>	<b>60</b>	<b>43,2</b>	<b>78</b>	<b>56,8</b>	<b>138</b>	<b>3,2</b>	<b>214,3</b>	<b>275,0</b>	<b>Sección M</b>
69	Actividades jurídicas y de contabilidad	18	37,5	30	62,5	48	1,1	244,9	271,5	69
70	Actividades de las sedes centrales; actividades de consultoría de gestión empresarial	3	30,0	6	70,0	9	0,2	130,1	269,7	70
71	Servicios técnicos de arquitectura e ingeniería; ensayos y análisis técnicos	15	55,6	12	44,4	27	0,6	167,9	275,2	71
72	Investigación y desarrollo	10	41,7	14	58,3	24	0,6	354,4	393,3	72
73	Publicidad y estudios de mercado	6	85,7	1	14,3	7	0,2	259,8	46,2	73
74	Otras actividades profesionales, científicas y técnicas	8	47,1	9	52,9	17	0,4	207,1	231,9	74
75	Actividades veterinarias	0	0,0	6	100,0	6	0,1	0,0	512,0	75
<b>Sección N</b>	<b>ACTIVIDADES ADMINISTRATIVAS Y SERVICIOS AUXILIARES</b>	<b>157</b>	<b>41,6</b>	<b>221</b>	<b>58,4</b>	<b>378</b>	<b>8,7</b>	<b>406,7</b>	<b>563,4</b>	<b>Sección N</b>
77	Actividades de alquiler	7	63,6	4	36,4	11	0,3	196,3	306,6	77
78	Actividades relacionadas con el empleo	30	73,2	11	26,8	41	0,9	294,5	199,2	78
79	Actividades de agencias de viajes, operadores turísticos, servicios de reservas y otros relacionados	1	50,0	1	50,0	2	0,0	116,2	76,7	79
80	Actividades de seguridad e investigación	38	76,9	11	23,1	49	1,1	698,3	884,1	80
81	Servicios a edificios y actividades de jardinería	53	25,6	154	74,4	207	4,8	529,1	717,8	81
82	Actividades administrativas de oficina y otras actividades auxiliares a las empresas	30	44,3	38	55,7	68	1,6	347,7	456,2	82
<b>Sección O</b>	<b>ADMINISTRACION PUBLICA Y DEFENSA; SEGURIDAD SOCIAL OBLIGATORIA</b>	<b>71</b>	<b>39,0</b>	<b>111</b>	<b>61,0</b>	<b>182</b>	<b>4,2</b>	<b>340,5</b>	<b>441,2</b>	<b>Sección O</b>
84	Administración Pública y defensa; Seguridad Social obligatoria	71	39,0	111	61,0	182	4,2	340,5	441,2	84
<b>Sección P</b>	<b>EDUCACIÓN</b>	<b>53</b>	<b>23,9</b>	<b>170</b>	<b>76,1</b>	<b>223</b>	<b>5,1</b>	<b>246,4</b>	<b>447,4</b>	<b>Sección P</b>
85	Educación	53	23,9	170	76,1	223	5,1	246,4	447,4	85
<b>Sección Q</b>	<b>ACTIVIDADES SANITARIAS Y DE SERVICIOS SOCIALES</b>	<b>99</b>	<b>18,8</b>	<b>428</b>	<b>81,3</b>	<b>527</b>	<b>12,2</b>	<b>475,7</b>	<b>667,6</b>	<b>Sección Q</b>
86	Actividades sanitarias	74	19,0	316	81,0	390	9,0	463,5	674,9	86
87	Asistencia en establecimientos residenciales	17	17,7	78	82,3	95	2,2	596,9	640,8	87
88	Actividades de servicios sociales sin alojamiento	8	18,6	34	81,4	42	1,0	399,8	664,4	88
<b>Sección R</b>	<b>ACTIVIDADES ARTÍSTICAS, RECREATIVAS Y DE ENTRETENIMIENTO</b>	<b>37</b>	<b>52,0</b>	<b>34</b>	<b>48,0</b>	<b>71</b>	<b>1,6</b>	<b>351,5</b>	<b>457,3</b>	<b>Sección R</b>
90	Actividades de creación, artísticas y espectáculos	3	37,5	4	62,5	7	0,2	123,2	307,3	90
91	Actividades de bibliotecas, archivos, museos y otras actividades culturales	4	44,4	5	55,6	9	0,2	1.028,7	1.238,4	91
92	Actividades de juegos de azar y apuestas	8	50,0	8	50,0	16	0,4	766,3	699,9	92
93	Actividades deportivas, recreativas y de entretenimiento	22	57,1	17	42,9	39	0,9	321,0	372,9	93
<b>Sección S</b>	<b>OTROS SERVICIOS</b>	<b>41</b>	<b>36,2</b>	<b>72</b>	<b>63,8</b>	<b>113</b>	<b>2,6</b>	<b>414,5</b>	<b>426,0</b>	<b>Sección S</b>
94	Actividades asociativas	7	29,2	17	70,8	24	0,6	276,2	505,2	94
95	Reparación de ordenadores, efectos personales y artículos de uso doméstico	5	71,4	2	28,6	7	0,2	219,7	248,9	95
96	Otros servicios personales	29	35,3	53	64,7	82	1,9	572,1	416,0	96
<b>Sección T</b>	<b>ACTIVIDADES DE LOS HOGARES COMO EMPLEADORES Y COMO PRODUCTORES DE BIENES Y SERVICIOS PARA USO PROPIO</b>	<b>3</b>	<b>9,4</b>	<b>27</b>	<b>90,6</b>	<b>30</b>	<b>0,7</b>	<b>176,9</b>	<b>154,2</b>	<b>Sección T</b>
97	Actividades de los hogares como empleadores de personal doméstico	3	9,4	27	90,6	30	0,7	176,9	154,2	97
98	Actividades de los hogares como productores de bienes y servicios para uso propio	0	0,0	0	0,0	0	0,0	0,0	0,0	98
<b>Sección U</b>	<b>ACTIVIDADES DE ORGANIZACIONES Y ORGANISMOS EXTRATERRITORIALES</b>	<b>0</b>	<b>0,0</b>	<b>0</b>	<b>0,0</b>	<b>0</b>	<b>0,0</b>	<b>0,0</b>	<b>0,0</b>	<b>Sección U</b>
99	Actividades de organizaciones y organismos extraterritoriales	0	0,0	0	0,0	0	0,0	0,0	0,0	99
<b>OTROS SIN CLASIFICAR</b>		<b>0</b>	<b>0,0</b>	<b>0</b>	<b>0,0</b>	<b>0</b>	<b>0,0</b>	<b>0,0</b>	<b>0,0</b>	<b>i.i total</b>
<b>TOTAL</b>		<b>2.105</b>	<b>48,54</b>	<b>2.232</b>	<b>51,46</b>	<b>4.337</b>	<b>100</b>	<b>382,0</b>	<b>484,2</b>	<b>428,5</b>

**ACCIDENTES GRAVES IN ITINERE POR GÉNERO, SECCIONES Y DIVISIONES, EN VALENCIA**

Datos contabilizados según fecha de baja médica, correspondientes al periodo Interanual: enero 2021 - diciembre 2021

Cuadro 31

SECCIONES Y DIVISIONES CNAE-2009		ACCIDENTES GRAVES IN ITINERE								
		VARONES		MUJERES		TOTAL		I.I cada 100000 trab.		CNAE-2009
		Total	%	Total	%	Total	%	VARONES	MUJERES	
<b>Sección A</b>	<b>AGRICULTURA, GANADERÍA, SILVICULTURA Y PESCA</b>	<b>3</b>	<b>100,0</b>	<b>0</b>	<b>0,0</b>	<b>3</b>	<b>5,3</b>	<b>13,2</b>	<b>0,0</b>	<b>Sección A</b>
01	Agricultura, ganadería, caza y servicios relacionados con las mismas	3	100,0	0	0,0	3	5,3	14,2	0,0	01
02	Silvicultura y explotación forestal	0	0,0	0	0	0	0,0	0,0	0,0	02
03	Pesca y acuicultura	0	0,0	0	0	0	0,0	0,0	0,0	03
<b>Sección B</b>	<b>INDUSTRIAS EXTRACTIVAS</b>	<b>0</b>	<b>0,0</b>	<b>0</b>	<b>0</b>	<b>0</b>	<b>0,0</b>	<b>0,0</b>	<b>0,0</b>	<b>Sección B</b>
05	Extracción de antracita, hulla y lignito	0	0,0	0	0	0	0,0	0,0	0,0	05
06	Extracción de crudo de petróleo y gas natural	0	0,0	0	0	0	0,0	0,0	0,0	06
07	Extracción de minerales metálicos	0	0,0	0	0	0	0,0	0,0	0,0	07
08	Otras industrias extractivas	0	0,0	0	0	0	0,0	0,0	0,0	08
09	Actividades de apoyo a las industrias extractivas	0	0,0	0	0	0	0,0	0,0	0,0	09
<b>Sección C</b>	<b>INDUSTRIA MANUFACTURERA</b>	<b>3</b>	<b>75,0</b>	<b>1</b>	<b>25,0</b>	<b>4</b>	<b>7,0</b>	<b>3,0</b>	<b>2,5</b>	<b>Sección C</b>
10	Industria de la alimentación	0	0,0	1	100,0	1	1,8	0,0	8,2	10
11	Fabricación de bebidas	0	0,0	0	0	0	0,0	0,0	0,0	11
12	Industria del tabaco	0	0,0	0	0	0	0,0	0,0	0,0	12
13	Industria textil	0	0,0	0	0	0	0,0	0,0	0,0	13
14	Confección de prendas de vestir	0	0,0	0	0	0	0,0	0,0	0,0	14
15	Industria del cuero y del calzado	0	0,0	0	0	0	0,0	0,0	0,0	15
16	Industria de la madera y del corcho, excepto muebles; cestería y espartería	0	0,0	0	0	0	0,0	0,0	0,0	16
17	Industria del papel	0	0,0	0	0	0	0,0	0,0	0,0	17
18	Artes gráficas y reproducción de soportes grabados	1	100,0	0	0,0	1	1,8	30,3	0,0	18
19	Coquerías y refino de petróleo	0	0,0	0	0	0	0,0	0,0	0,0	19
20	Industria química	0	0,0	0	0	0	0,0	0,0	0,0	20
21	Fabricación de productos farmacéuticos	0	0,0	0	0	0	0,0	0,0	0,0	21
22	Fabricación de productos de caucho y plásticos	0	0,0	0	0	0	0,0	0,0	0,0	22
23	Fabricación de otros productos minerales no metálicos	0	0,0	0	0	0	0,0	0,0	0,0	23
24	Metalurgia; fabricación de productos de hierro, acero y ferroaleaciones	0	0,0	0	0	0	0,0	0,0	0,0	24
25	Fabricación de productos metálicos, excepto maquinaria y equipo	0	0,0	0	0	0	0,0	0,0	0,0	25
26	Fabricación de productos informáticos, electrónicos y ópticos	0	0,0	0	0	0	0,0	0,0	0,0	26
27	Fabricación de material y equipo eléctrico	0	0,0	0	0	0	0,0	0,0	0,0	27
28	Fabricación de maquinaria y equipo n.c.o.p.	0	0,0	0	0	0	0,0	0,0	0,0	28
29	Fabricación de vehículos de motor, remolques y semirremolques	2	100,0	0	0,0	2	3,5	16,3	0,0	29
30	Fabricación de otro material de transporte	0	0,0	0	0	0	0,0	0,0	0,0	30
31	Fabricación de muebles	0	0,0	0	0	0	0,0	0,0	0,0	31
32	Otras industrias manufactureras	0	0,0	0	0	0	0,0	0,0	0,0	32
33	Reparación e instalación de maquinaria y equipo	0	0,0	0	0	0	0,0	0,0	0,0	33
<b>Sección D</b>	<b>SUMINISTRO DE ENERGÍA ELÉCTRICA, GAS, VAPOR Y AIRE ACONDICIONADO</b>	<b>0</b>	<b>0,0</b>	<b>0</b>	<b>0</b>	<b>0</b>	<b>0,0</b>	<b>0,0</b>	<b>0,0</b>	<b>Sección D</b>
35	Suministro de energía eléctrica, gas, vapor y aire acondicionado	0	0,0	0	0	0	0,0	0,0	0,0	35
<b>Sección E</b>	<b>SUMINISTRO DE AGUA, ACTIVIDADES DE SANEAMIENTO, GESTIÓN DE RESIDUOS Y DESCONTAMINACIÓN</b>	<b>1</b>	<b>100,0</b>	<b>0</b>	<b>0,0</b>	<b>1</b>	<b>1,8</b>	<b>14,7</b>	<b>0,0</b>	<b>Sección E</b>
36	Captación, depuración y distribución de agua	0	0,0	0	0	0	0,0	0,0	0,0	36
37	Recogida y tratamiento de aguas residuales	0	0,0	0	0	0	0,0	0,0	0,0	37
38	Recogida, tratamiento y eliminación de residuos; valorización	1	100,0	0	0,0	1	1,8	23,5	0,0	38
39	Actividades de descontaminación y otros servicios de gestión de residuos	0	0,0	0	0	0	0,0	0,0	0,0	39
<b>Sección F</b>	<b>CONSTRUCCIÓN</b>	<b>5</b>	<b>100,0</b>	<b>0</b>	<b>0,0</b>	<b>5</b>	<b>8,8</b>	<b>8,6</b>	<b>0,0</b>	<b>Sección F</b>
41	Construcción de edificios	3	100,0	0	0,0	3	5,3	14,7	0,0	41
42	Ingeniería civil	0	0,0	0	0	0	0,0	0,0	0,0	42
43	Actividades de construcción especializada	2	100,0	0	0,0	2	3,5	5,6	0,0	43
<b>Sección G</b>	<b>COMERCIO AL POR MAYOR Y AL POR MENOR; REPARACIÓN DE VEHÍCULOS DE MOTOR Y MOTOCICLETAS</b>	<b>7</b>	<b>63,6</b>	<b>4</b>	<b>36,4</b>	<b>11</b>	<b>19,3</b>	<b>6,8</b>	<b>4,2</b>	<b>Sección G</b>
45	Venta y reparación de vehículos de motor y motocicletas	3	100,0	0	0,0	3	5,3	19,7	0,0	45
46	Comercio al por mayor e intermediarios del comercio, excepto de vehículos de motor y motocicletas	2	66,7	1	33,3	3	5,3	4,5	3,5	46
47	Comercio al por menor, excepto de vehículos de motor y motocicletas	2	40,0	3	60,0	5	8,8	4,7	4,6	47
<b>Sección H</b>	<b>TRANSPORTE Y ALMACENAMIENTO</b>	<b>2</b>	<b>100,0</b>	<b>0</b>	<b>0,0</b>	<b>2</b>	<b>3,5</b>	<b>4,4</b>	<b>0,0</b>	<b>Sección H</b>
49	Transporte terrestre y por tubería	1	100,0	0	0,0	1	1,8	3,3	0,0	49
50	Transporte marítimo y por vías navegables interiores	0	0,0	0	0	0	0,0	0,0	0,0	50
51	Transporte aéreo	0	0,0	0	0	0	0,0	0,0	0,0	51
52	Almacenamiento y actividades anexas al transporte	1	100,0	0	0,0	1	1,8	9,0	0,0	52
53	Actividades postales y de correos	0	0,0	0	0	0	0,0	0,0	0,0	53
<b>Sección I</b>	<b>HOSTELERÍA</b>	<b>5</b>	<b>55,6</b>	<b>4</b>	<b>44,4</b>	<b>9</b>	<b>15,8</b>	<b>15,7</b>	<b>9,9</b>	<b>Sección I</b>
55	Servicios de alojamiento	0	0,0	0	0	0	0,0	0,0	0,0	55
56	Servicios de comidas y bebidas	5	55,6	4	44,4	9	15,8	17,0	10,8	56

SECCIONES Y DIVISIONES CNAE-2009		ACCIDENTES GRAVES IN ITINERE								
		VARONES		MUJERES		TOTAL		I.I cada 100000 trab.		CNAE-2009
		Total	%	Total	%	Total	%	VARONES	MUJERES	
<b>Sección J</b>	<b>INFORMACIÓN Y COMUNICACIONES</b>	<b>0</b>	<b>0,0</b>	<b>0</b>	<b>0</b>	<b>0</b>	<b>0,0</b>	<b>0,0</b>	<b>0,0</b>	<b>Sección J</b>
58	Edición	0	0,0	0	0	0	0,0	0,0	0,0	58
59	Actividades cinematográficas, de vídeo y de televisión, grabación de sonido y edición musical	0	0,0	0	0	0	0,0	0,0	0,0	59
60	Actividades de programación y emisión de radio y televisión	0	0,0	0	0	0	0,0	0,0	0,0	60
61	Telecomunicaciones	0	0,0	0	0	0	0,0	0,0	0,0	61
62	Programación, consultoría y otras actividades relacionadas con la informática	0	0,0	0	0	0	0,0	0,0	0,0	62
63	Servicios de información	0	0,0	0	0	0	0,0	0,0	0,0	63
<b>Sección K</b>	<b>ACTIVIDADES FINANCIERAS Y DE SEGUROS</b>	<b>0</b>	<b>0,0</b>	<b>1</b>	<b>100,0</b>	<b>1</b>	<b>1,8</b>	<b>0,0</b>	<b>10,7</b>	<b>Sección K</b>
64	Servicios financieros, excepto seguros y fondos de pensiones	0	0,0	1	100,0	1	1,8	0,0	21,2	64
65	Seguros, reaseguros y fondos de pensiones, excepto Seguridad Social obligatoria	0	0,0	0	0	0	0,0	0,0	0,0	65
66	Actividades auxiliares a los servicios financieros y a los seguros	0	0,0	0	0	0	0,0	0,0	0,0	66
<b>Sección L</b>	<b>ACTIVIDADES INMOBILIARIAS</b>	<b>0</b>	<b>0,0</b>	<b>1</b>	<b>100,0</b>	<b>1</b>	<b>1,8</b>	<b>0,0</b>	<b>21,8</b>	<b>Sección L</b>
68	Actividades inmobiliarias	0	0,0	1	100,0	1	1,8	0,0	21,8	68
<b>Sección M</b>	<b>ACTIVIDADES PROFESIONALES, CIENTÍFICAS Y TÉCNICAS</b>	<b>1</b>	<b>33,3</b>	<b>2</b>	<b>66,7</b>	<b>3</b>	<b>5,3</b>	<b>3,6</b>	<b>7,0</b>	<b>Sección M</b>
69	Actividades jurídicas y de contabilidad	0	0,0	0	0	0	0,0	0,0	0,0	69
70	Actividades de las sedes centrales; actividades de consultoría de gestión empresarial	0	0,0	1	100,0	1	1,8	0,0	42,8	70
71	Servicios técnicos de arquitectura e ingeniería; ensayos y análisis técnicos	1	100,0	0	0,0	1	1,8	11,2	0,0	71
72	Investigación y desarrollo	0	0,0	1	100,0	1	1,8	0,0	28,1	72
73	Publicidad y estudios de mercado	0	0,0	0	0	0	0,0	0,0	0,0	73
74	Otras actividades profesionales, científicas y técnicas	0	0,0	0	0	0	0,0	0,0	0,0	74
75	Actividades veterinarias	0	0,0	0	0	0	0,0	0,0	0,0	75
<b>Sección N</b>	<b>ACTIVIDADES ADMINISTRATIVAS Y SERVICIOS AUXILIARES</b>	<b>5</b>	<b>83,3</b>	<b>1</b>	<b>16,7</b>	<b>6</b>	<b>10,5</b>	<b>12,9</b>	<b>2,6</b>	<b>Sección N</b>
77	Actividades de alquiler	0	0,0	0	0	0	0,0	0,0	0,0	77
78	Actividades relacionadas con el empleo	0	0,0	0	0	0	0,0	0,0	0,0	78
79	Actividades de agencias de viajes, operadores turísticos, servicios de reservas y otros relacionados	0	0,0	0	0	0	0,0	0,0	0,0	79
80	Actividades de seguridad e investigación	2	100,0	0	0,0	2	3,5	37,1	0,0	80
81	Servicios a edificios y actividades de jardinería	1	50,0	1	50,0	2	3,5	10,0	4,7	81
82	Actividades administrativas de oficina y otras actividades auxiliares a las empresas	2	100,0	0	0,0	2	3,5	23,1	0,0	82
<b>Sección O</b>	<b>ADMINISTRACIÓN PÚBLICA Y DEFENSA; SEGURIDAD SOCIAL OBLIGATORIA</b>	<b>1</b>	<b>33,3</b>	<b>2</b>	<b>66,7</b>	<b>3</b>	<b>5,3</b>	<b>4,8</b>	<b>8,0</b>	<b>Sección O</b>
84	Administración Pública y defensa; Seguridad Social obligatoria	1	33,3	2	66,7	3	5,3	4,8	8,0	84
<b>Sección P</b>	<b>EDUCACIÓN</b>	<b>0</b>	<b>0,0</b>	<b>2</b>	<b>100,0</b>	<b>2</b>	<b>3,5</b>	<b>0,0</b>	<b>5,3</b>	<b>Sección P</b>
85	Educación	0	0,0	2	100,0	2	3,5	0,0	5,3	85
<b>Sección Q</b>	<b>ACTIVIDADES SANITARIAS Y DE SERVICIOS SOCIALES</b>	<b>0</b>	<b>0,0</b>	<b>3</b>	<b>100,0</b>	<b>3</b>	<b>5,3</b>	<b>0,0</b>	<b>4,7</b>	<b>Sección Q</b>
86	Actividades sanitarias	0	0,0	1	100,0	1	1,8	0,0	2,1	86
87	Asistencia en establecimientos residenciales	0	0,0	2	100,0	2	3,5	0,0	16,4	87
88	Actividades de servicios sociales sin alojamiento	0	0,0	0	0	0	0,0	0,0	0,0	88
<b>Sección R</b>	<b>ACTIVIDADES ARTÍSTICAS, RECREATIVAS Y DE ENTRETENIMIENTO</b>	<b>0</b>	<b>0,0</b>	<b>1</b>	<b>100,0</b>	<b>1</b>	<b>1,8</b>	<b>0,0</b>	<b>13,4</b>	<b>Sección R</b>
90	Actividades de creación, artísticas y espectáculos	0	0,0	0	0	0	0,0	0,0	0,0	90
91	Actividades de bibliotecas, archivos, museos y otras actividades culturales	0	0,0	0	0	0	0,0	0,0	0,0	91
92	Actividades de juegos de azar y apuestas	0	0,0	0	0	0	0,0	0,0	0,0	92
93	Actividades deportivas, recreativas y de entretenimiento	0	0,0	1	100,0	1	1,8	0,0	22,3	93
<b>Sección S</b>	<b>OTROS SERVICIOS</b>	<b>0</b>	<b>0,0</b>	<b>1</b>	<b>100,0</b>	<b>1</b>	<b>1,8</b>	<b>0,0</b>	<b>5,9</b>	<b>Sección S</b>
94	Actividades asociativas	0	0,0	0	0	0	0,0	0,0	0,0	94
95	Reparación de ordenadores, efectos personales y artículos de uso doméstico	0	0,0	0	0	0	0,0	0,0	0,0	95
96	Otros servicios personales	0	0,0	1	100,0	1	1,8	0,0	7,8	96
<b>Sección T</b>	<b>ACTIVIDADES DE LOS HOGARES COMO EMPLEADORES Y COMO PRODUCTORES DE BIENES Y SERVICIOS PARA USO PROPIO</b>	<b>0</b>	<b>0,0</b>	<b>1</b>	<b>100,0</b>	<b>1</b>	<b>1,8</b>	<b>0,0</b>	<b>5,7</b>	<b>Sección T</b>
97	Actividades de los hogares como empleadores de personal doméstico	0	0,0	1	100,0	1	1,8	0,0	5,7	97
98	Actividades de los hogares como productores de bienes y servicios para uso propio	0	0,0	0	0	0	0,0	0,0	0,0	98
<b>Sección U</b>	<b>ACTIVIDADES DE ORGANIZACIONES Y ORGANISMOS EXTRATERRITORIALES</b>	<b>0</b>	<b>0,0</b>	<b>0</b>	<b>0</b>	<b>0</b>	<b>0,0</b>	<b>0,0</b>	<b>0,0</b>	<b>Sección U</b>
99	Actividades de organizaciones y organismos extraterritoriales	0	0,0	0	0	0	0,0	0,0	0,0	99
<b>OTROS SIN CLASIFICAR</b>		<b>0</b>	<b>0,0</b>	<b>0</b>	<b>0</b>	<b>0</b>	<b>0,0</b>	<b>0,0</b>	<b>0,0</b>	<b>i.i total</b>
<b>TOTAL</b>		<b>34</b>	<b>59,65</b>	<b>23</b>	<b>40,35</b>	<b>57</b>	<b>100</b>	<b>6,2</b>	<b>5,0</b>	<b>5,6</b>

**TOTAL DE ACCIDENTES MORTALES, IN ITINERE POR GÉNERO, SECCIONES Y DIVISIONES, EN VALENCIA**

Datos contabilizados según fecha de baja médica, correspondientes al periodo Interanual: enero 2021 - diciembre 2021

Cuadro 32

SECCIONES Y DIVISIONES CNAE-2009		TOTAL DE ACCIDENTES MORTALES, IN ITINERE								
		VARONES		MUJERES		TOTAL		I.I cada 100000 trab.		CNAE-2009
		Total	%	Total	%	Total	%	VARONES	MUJERES	
<b>Sección A</b>	<b>AGRICULTURA, GANADERÍA, SILVICULTURA Y PESCA</b>	<b>1</b>	<b>100,0</b>	<b>0</b>	<b>0,0</b>	<b>1</b>	<b>16,7</b>	<b>4,4</b>	<b>0,0</b>	<b>Sección A</b>
01	Agricultura, ganadería, caza y servicios relacionados con las mismas	1	100,0	0	0,0	1	16,7	4,7	0,0	01
02	Silvicultura y explotación forestal	0	0,0	0	0	0	0,0	0,0	0,0	02
03	Pesca y acuicultura	0	0,0	0	0	0	0,0	0,0	0,0	03
<b>Sección B</b>	<b>INDUSTRIAS EXTRACTIVAS</b>	<b>0</b>	<b>0,0</b>	<b>0</b>	<b>0</b>	<b>0</b>	<b>0,0</b>	<b>0,0</b>	<b>0,0</b>	<b>Sección B</b>
05	Extracción de antracita, hulla y lignito	0	0,0	0	0	0	0,0	0,0	0,0	05
06	Extracción de crudo de petróleo y gas natural	0	0,0	0	0	0	0,0	0,0	0,0	06
07	Extracción de minerales metálicos	0	0,0	0	0	0	0,0	0,0	0,0	07
08	Otras industrias extractivas	0	0,0	0	0	0	0,0	0,0	0,0	08
09	Actividades de apoyo a las industrias extractivas	0	0,0	0	0	0	0,0	0,0	0,0	09
<b>Sección C</b>	<b>INDUSTRIA MANUFACTURERA</b>	<b>0</b>	<b>0,0</b>	<b>0</b>	<b>0</b>	<b>0</b>	<b>0,0</b>	<b>0,0</b>	<b>0,0</b>	<b>Sección C</b>
10	Industria de la alimentación	0	0,0	0	0	0	0,0	0,0	0,0	10
11	Fabricación de bebidas	0	0,0	0	0	0	0,0	0,0	0,0	11
12	Industria del tabaco	0	0,0	0	0	0	0,0	0,0	0,0	12
13	Industria textil	0	0,0	0	0	0	0,0	0,0	0,0	13
14	Confección de prendas de vestir	0	0,0	0	0	0	0,0	0,0	0,0	14
15	Industria del cuero y del calzado	0	0,0	0	0	0	0,0	0,0	0,0	15
16	Industria de la madera y del corcho, excepto muebles; cestería y espartería	0	0,0	0	0	0	0,0	0,0	0,0	16
17	Industria del papel	0	0,0	0	0	0	0,0	0,0	0,0	17
18	Artes gráficas y reproducción de soportes grabados	0	0,0	0	0	0	0,0	0,0	0,0	18
19	Coquerías y refino de petróleo	0	0,0	0	0	0	0,0	0,0	0,0	19
20	Industria química	0	0,0	0	0	0	0,0	0,0	0,0	20
21	Fabricación de productos farmacéuticos	0	0,0	0	0	0	0,0	0,0	0,0	21
22	Fabricación de productos de caucho y plásticos	0	0,0	0	0	0	0,0	0,0	0,0	22
23	Fabricación de otros productos minerales no metálicos	0	0,0	0	0	0	0,0	0,0	0,0	23
24	Metalurgia; fabricación de productos de hierro, acero y ferroaleaciones	0	0,0	0	0	0	0,0	0,0	0,0	24
25	Fabricación de productos metálicos, excepto maquinaria y equipo	0	0,0	0	0	0	0,0	0,0	0,0	25
26	Fabricación de productos informáticos, electrónicos y ópticos	0	0,0	0	0	0	0,0	0,0	0,0	26
27	Fabricación de material y equipo eléctrico	0	0,0	0	0	0	0,0	0,0	0,0	27
28	Fabricación de maquinaria y equipo n.c.o.p.	0	0,0	0	0	0	0,0	0,0	0,0	28
29	Fabricación de vehículos de motor, remolques y semirremolques	0	0,0	0	0	0	0,0	0,0	0,0	29
30	Fabricación de otro material de transporte	0	0,0	0	0	0	0,0	0,0	0,0	30
31	Fabricación de muebles	0	0,0	0	0	0	0,0	0,0	0,0	31
32	Otras industrias manufactureras	0	0,0	0	0	0	0,0	0,0	0,0	32
33	Reparación e instalación de maquinaria y equipo	0	0,0	0	0	0	0,0	0,0	0,0	33
<b>Sección D</b>	<b>SUMINISTRO DE ENERGÍA ELÉCTRICA, GAS, VAPOR Y AIRE ACONDICIONADO</b>	<b>0</b>	<b>0,0</b>	<b>0</b>	<b>0</b>	<b>0</b>	<b>0,0</b>	<b>0,0</b>	<b>0,0</b>	<b>Sección D</b>
35	Suministro de energía eléctrica, gas, vapor y aire acondicionado	0	0,0	0	0	0	0,0	0,0	0,0	35
<b>Sección E</b>	<b>SUMINISTRO DE AGUA, ACTIVIDADES DE SANEAMIENTO, GESTIÓN DE RESIDUOS Y DESCONTAMINACIÓN</b>	<b>0</b>	<b>0,0</b>	<b>0</b>	<b>0</b>	<b>0</b>	<b>0,0</b>	<b>0,0</b>	<b>0,0</b>	<b>Sección E</b>
36	Captación, depuración y distribución de agua	0	0,0	0	0	0	0,0	0,0	0,0	36
37	Recogida y tratamiento de aguas residuales	0	0,0	0	0	0	0,0	0,0	0,0	37
38	Recogida, tratamiento y eliminación de residuos; valorización	0	0,0	0	0	0	0,0	0,0	0,0	38
39	Actividades de descontaminación y otros servicios de gestión de residuos	0	0,0	0	0	0	0,0	0,0	0,0	39
<b>Sección F</b>	<b>CONSTRUCCIÓN</b>	<b>1</b>	<b>100,0</b>	<b>0</b>	<b>0,0</b>	<b>1</b>	<b>16,7</b>	<b>1,7</b>	<b>0,0</b>	<b>Sección F</b>
41	Construcción de edificios	0	0,0	0	0	0	0,0	0,0	0,0	41
42	Ingeniería civil	0	0,0	0	0	0	0,0	0,0	0,0	42
43	Actividades de construcción especializada	1	100,0	0	0,0	1	16,7	2,8	0,0	43
<b>Sección G</b>	<b>COMERCIO AL POR MAYOR Y AL POR MENOR; REPARACIÓN DE VEHÍCULOS DE MOTOR Y MOTOCICLETAS</b>	<b>1</b>	<b>100,0</b>	<b>0</b>	<b>0,0</b>	<b>1</b>	<b>16,7</b>	<b>1,0</b>	<b>0,0</b>	<b>Sección G</b>
45	Venta y reparación de vehículos de motor y motocicletas	0	0,0	0	0	0	0,0	0,0	0,0	45
46	Comercio al por mayor e intermediarios del comercio, excepto de vehículos de motor y motocicletas	1	100,0	0	0,0	1	16,7	2,2	0,0	46
47	Comercio al por menor, excepto de vehículos de motor y motocicletas	0	0,0	0	0	0	0,0	0,0	0,0	47
<b>Sección H</b>	<b>TRANSPORTE Y ALMACENAMIENTO</b>	<b>0</b>	<b>0,0</b>	<b>0</b>	<b>0</b>	<b>0</b>	<b>0,0</b>	<b>0,0</b>	<b>0,0</b>	<b>Sección H</b>
49	Transporte terrestre y por tubería	0	0,0	0	0	0	0,0	0,0	0,0	49
50	Transporte marítimo y por vías navegables interiores	0	0,0	0	0	0	0,0	0,0	0,0	50
51	Transporte aéreo	0	0,0	0	0	0	0,0	0,0	0,0	51
52	Almacenamiento y actividades anexas al transporte	0	0,0	0	0	0	0,0	0,0	0,0	52
53	Actividades postales y de correos	0	0,0	0	0	0	0,0	0,0	0,0	53
<b>Sección I</b>	<b>HOSTELERÍA</b>	<b>0</b>	<b>0,0</b>	<b>0</b>	<b>0</b>	<b>0</b>	<b>0,0</b>	<b>0,0</b>	<b>0,0</b>	<b>Sección I</b>
55	Servicios de alojamiento	0	0,0	0	0	0	0,0	0,0	0,0	55
56	Servicios de comidas y bebidas	0	0,0	0	0	0	0,0	0,0	0,0	56

SECCIONES Y DIVISIONES CNAE-2009		TOTAL DE ACCIDENTES MORTALES, IN ITINERE								
		VARONES		MUJERES		TOTAL		I.I cada 100000 trab.		CNAE-2009
		Total	%	Total	%	Total	%	VARONES	MUJERES	
<b>Sección J</b>	<b>INFORMACIÓN Y COMUNICACIONES</b>	<b>0</b>	<b>0,0</b>	<b>0</b>	<b>0</b>	<b>0</b>	<b>0,0</b>	<b>0,0</b>	<b>0,0</b>	<b>Sección J</b>
58	Edición	0	0,0	0	0	0	0,0	0,0	0,0	58
59	Actividades cinematográficas, de vídeo y de televisión, grabación de sonido y edición musical	0	0,0	0	0	0	0,0	0,0	0,0	59
60	Actividades de programación y emisión de radio y televisión	0	0,0	0	0	0	0,0	0,0	0,0	60
61	Telecomunicaciones	0	0,0	0	0	0	0,0	0,0	0,0	61
62	Programación, consultoría y otras actividades relacionadas con la informática	0	0,0	0	0	0	0,0	0,0	0,0	62
63	Servicios de información	0	0,0	0	0	0	0,0	0,0	0,0	63
<b>Sección K</b>	<b>ACTIVIDADES FINANCIERAS Y DE SEGUROS</b>	<b>0</b>	<b>0,0</b>	<b>0</b>	<b>0</b>	<b>0</b>	<b>0,0</b>	<b>0,0</b>	<b>0,0</b>	<b>Sección K</b>
64	Servicios financieros, excepto seguros y fondos de pensiones	0	0,0	0	0	0	0,0	0,0	0,0	64
65	Seguros, reaseguros y fondos de pensiones, excepto Seguridad Social obligatoria	0	0,0	0	0	0	0,0	0,0	0,0	65
66	Actividades auxiliares a los servicios financieros y a los seguros	0	0,0	0	0	0	0,0	0,0	0,0	66
<b>Sección L</b>	<b>ACTIVIDADES INMOBILIARIAS</b>	<b>0</b>	<b>0,0</b>	<b>0</b>	<b>0</b>	<b>0</b>	<b>0,0</b>	<b>0,0</b>	<b>0,0</b>	<b>Sección L</b>
68	Actividades inmobiliarias	0	0,0	0	0	0	0,0	0,0	0,0	68
<b>Sección M</b>	<b>ACTIVIDADES PROFESIONALES, CIENTÍFICAS Y TÉCNICAS</b>	<b>0</b>	<b>0,0</b>	<b>0</b>	<b>0</b>	<b>0</b>	<b>0,0</b>	<b>0,0</b>	<b>0,0</b>	<b>Sección M</b>
69	Actividades jurídicas y de contabilidad	0	0,0	0	0	0	0,0	0,0	0,0	69
70	Actividades de las sedes centrales; actividades de consultoría de gestión empresarial	0	0,0	0	0	0	0,0	0,0	0,0	70
71	Servicios técnicos de arquitectura e ingeniería; ensayos y análisis técnicos	0	0,0	0	0	0	0,0	0,0	0,0	71
72	Investigación y desarrollo	0	0,0	0	0	0	0,0	0,0	0,0	72
73	Publicidad y estudios de mercado	0	0,0	0	0	0	0,0	0,0	0,0	73
74	Otras actividades profesionales, científicas y técnicas	0	0,0	0	0	0	0,0	0,0	0,0	74
75	Actividades veterinarias	0	0,0	0	0	0	0,0	0,0	0,0	75
<b>Sección N</b>	<b>ACTIVIDADES ADMINISTRATIVAS Y SERVICIOS AUXILIARES</b>	<b>2</b>	<b>100,0</b>	<b>0</b>	<b>0,0</b>	<b>2</b>	<b>33,3</b>	<b>5,2</b>	<b>0,0</b>	<b>Sección N</b>
77	Actividades de alquiler	0	0,0	0	0	0	0,0	0,0	0,0	77
78	Actividades relacionadas con el empleo	0	0,0	0	0	0	0,0	0,0	0,0	78
79	Actividades de agencias de viajes, operadores turísticos, servicios de reservas y otros relacionados	0	0,0	0	0	0	0,0	0,0	0,0	79
80	Actividades de seguridad e investigación	0	0,0	0	0	0	0,0	0,0	0,0	80
81	Servicios a edificios y actividades de jardinería	1	100,0	0	0,0	1	16,7	10,0	0,0	81
82	Actividades administrativas de oficina y otras actividades auxiliares a las empresas	1	100,0	0	0,0	1	16,7	11,5	0,0	82
<b>Sección O</b>	<b>ADMINISTRACIÓN PÚBLICA Y DEFENSA; SEGURIDAD SOCIAL OBLIGATORIA</b>	<b>0</b>	<b>0,0</b>	<b>0</b>	<b>0</b>	<b>0</b>	<b>0,0</b>	<b>0,0</b>	<b>0,0</b>	<b>Sección O</b>
84	Administración Pública y defensa; Seguridad Social obligatoria	0	0,0	0	0	0	0,0	0,0	0,0	84
<b>Sección P</b>	<b>EDUCACIÓN</b>	<b>0</b>	<b>0,0</b>	<b>1</b>	<b>100,0</b>	<b>1</b>	<b>16,7</b>	<b>0,0</b>	<b>2,6</b>	<b>Sección P</b>
85	Educación	0	0,0	1	100,0	1	16,7	0,0	2,6	85
<b>Sección Q</b>	<b>ACTIVIDADES SANITARIAS Y DE SERVICIOS SOCIALES</b>	<b>0</b>	<b>0,0</b>	<b>0</b>	<b>0</b>	<b>0</b>	<b>0,0</b>	<b>0,0</b>	<b>0,0</b>	<b>Sección Q</b>
86	Actividades sanitarias	0	0,0	0	0	0	0,0	0,0	0,0	86
87	Asistencia en establecimientos residenciales	0	0,0	0	0	0	0,0	0,0	0,0	87
88	Actividades de servicios sociales sin alojamiento	0	0,0	0	0	0	0,0	0,0	0,0	88
<b>Sección R</b>	<b>ACTIVIDADES ARTÍSTICAS, RECREATIVAS Y DE ENTRETENIMIENTO</b>	<b>0</b>	<b>0,0</b>	<b>0</b>	<b>0</b>	<b>0</b>	<b>0,0</b>	<b>0,0</b>	<b>0,0</b>	<b>Sección R</b>
90	Actividades de creación, artísticas y espectáculos	0	0,0	0	0	0	0,0	0,0	0,0	90
91	Actividades de bibliotecas, archivos, museos y otras actividades culturales	0	0,0	0	0	0	0,0	0,0	0,0	91
92	Actividades de juegos de azar y apuestas	0	0,0	0	0	0	0,0	0,0	0,0	92
93	Actividades deportivas, recreativas y de entretenimiento	0	0,0	0	0	0	0,0	0,0	0,0	93
<b>Sección S</b>	<b>OTROS SERVICIOS</b>	<b>0</b>	<b>0,0</b>	<b>0</b>	<b>0</b>	<b>0</b>	<b>0,0</b>	<b>0,0</b>	<b>0,0</b>	<b>Sección S</b>
94	Actividades asociativas	0	0,0	0	0	0	0,0	0,0	0,0	94
95	Reparación de ordenadores, efectos personales y artículos de uso doméstico	0	0,0	0	0	0	0,0	0,0	0,0	95
96	Otros servicios personales	0	0,0	0	0	0	0,0	0,0	0,0	96
<b>Sección T</b>	<b>ACTIVIDADES DE LOS HOGARES COMO EMPLEADORES Y COMO PRODUCTORES DE BIENES Y SERVICIOS PARA USO PROPIO</b>	<b>0</b>	<b>0,0</b>	<b>0</b>	<b>0</b>	<b>0</b>	<b>0,0</b>	<b>0,0</b>	<b>0,0</b>	<b>Sección T</b>
97	Actividades de los hogares como empleadores de personal doméstico	0	0,0	0	0	0	0,0	0,0	0,0	97
98	Actividades de los hogares como productores de bienes y servicios para uso propio	0	0,0	0	0	0	0,0	0,0	0,0	98
<b>Sección U</b>	<b>ACTIVIDADES DE ORGANIZACIONES Y ORGANISMOS EXTRATERRITORIALES</b>	<b>0</b>	<b>0,0</b>	<b>0</b>	<b>0</b>	<b>0</b>	<b>0,0</b>	<b>0,0</b>	<b>0,0</b>	<b>Sección U</b>
99	Actividades de organizaciones y organismos extraterritoriales	0	0,0	0	0	0	0,0	0,0	0,0	99
<b>OTROS SIN CLASIFICAR</b>		<b>0</b>	<b>0,0</b>	<b>0</b>	<b>0</b>	<b>0</b>	<b>0,0</b>	<b>0,0</b>	<b>0,0</b>	<b>i.i total</b>
<b>TOTAL</b>		<b>5</b>	<b>83,33</b>	<b>1</b>	<b>16,67</b>	<b>6</b>	<b>100</b>	<b>0,9</b>	<b>0,2</b>	<b>0,6</b>

# **INVASSAT**

*Institut Valencià de Seguretat i Salut en el Treball*

**[www.invassat.gva.es](http://www.invassat.gva.es)**

[secretaria.invassat@gva.es](mailto:secretaria.invassat@gva.es)



**GENERALITAT  
VALENCIANA**

Conselleria d'Economia  
Sostenible, Sectors Productius,  
Comerç i Treball