ESTADÍSTIQUES DE L'INVASSAT

Accidentes de trabajo en la Comunitat Valenciana

Diciembre 2020 /
Noviembre 2021

EA01-220102

Título: *Estadísticas de accidentes de trabajo en la Comunitat Valenciana : diciembre 2020 – noviembre 2021*

Autor: Jorge Cervera Boada, José Ignacio Villarroya Bayarri y Miguel Poquet Peiró. Servicio de Programas de Actuación y Estadística.

Edición: enero 2022

Identificador: EA01-220102

Institut Valencià de Seguretat i Salut en el Treball (INVASSAT)
C/ València, 32. 46100 Burjassot
www.invassat.gva.es

GENERALITAT VALENCIANA

INVASSAT
Institut Valencià de Seguretat i Salut en el Treball

Para citar este documento:
INSTITUT VALENCIÀ DE SEGURETAT I SALUT EN EL TREBALL (INVASSAT). *Estadísticas de accidentes de trabajo en la Comunitat Valenciana : diciembre 2020 – noviembre 2021* [en línea]. Jorge Cervera Boada, José Ignacio Villarroya Bayarri, Miguel Poquet Peiró, coaut. Burjassot: INVASSAT, 2022. 74 p. [Consulta: dd.mm.aaaa]. Disponible en XXXX. (EA01-220102)

Fuentes:
Datos sobre accidentes de trabajo en jornada de trabajo e in itinere extraídos de la consulta de la aplicación Delt@. Ministerio de Trabajo y Economía Social.
Datos de personas trabajadoras expuestas, Ministerio de Trabajo y Economía Social.

Versión 01

ÍNDICE

Metodología y observaciones al Informe Provisional de Accidentes con baja en Jornada de Trabajo		**Pág. 4**
Informe provisional de Estadísticas de Accidentes con baja en Jornada de Trabajo contabilizados por fecha de baja médica		**Pág. 5**
	Informe resumen de accidentes con baja en jornada de trabajo en la Comunitat Valenciana. Por fecha de baja médica.	Pág. 6
	Informe resumen de accidentes con baja en jornada de trabajo en Alicante. Por fecha de baja médica.	Pág. 8
	Informe resumen de accidentes con baja en jornada de trabajo en Castellón. Por fecha de baja médica.	Pág. 10
	Informe resumen de accidentes con baja en jornada de trabajo en Valencia. Por fecha de baja médica.	Pág. 12
Cuadro 1	Total de accidentes con baja en jornada de trabajo por sectores económicos en la Comunitat Valenciana. Por fecha de baja médica.	Pág. 14
Cuadro 2	Total de accidentes con baja en jornada de trabajo por sectores económicos en la provincia de Alicante . Por fecha de baja médica.	Pág. 15
Cuadro 3	Total de accidentes con baja en jornada de trabajo por sectores económicos en la provincia de Castellón. Por fecha de baja médica.	Pág. 16
Cuadro 4	Total de accidentes con baja en jornada de trabajo por sectores económicos en la provincia de Valencia. Por fecha de baja médica.	Pág. 17
Cuadro 5	Total de accidentes con baja en jornada de trabajo por secciones en la Comunitat Valenciana y sus provincias.	Pág. 18
Cuadro 6	Total de accidentes con baja en jornada de trabajo por divisiones en la Comunitat Valenciana y sus provincias.	Pág. 19
Cuadro 7	Accidentes graves en jornada de trabajo por secciones en la Comunitat Valenciana y sus provincias.	Pág. 21
Cuadro 8	Accidentes graves en jornada de trabajo por divisiones en la Comunitat Valenciana y sus provincias.	Pág. 22
Cuadro 9	Accidentes mortales en jornada de trabajo por secciones en la Comunitat Valenciana y sus provincias.	Pág. 24
Cuadro 10	Accidentes mortales en jornada de trabajo por divisiones en la Comunitat Valenciana y sus provincias.	Pág. 25
Cuadro 11	Índice de incidencia del total de accidentes con baja en jornada de trabajo por secciones en la Comunitat Valenciana y sus provincias.	Pág. 27
Cuadro 12	Índice de incidencia del total de accidentes con baja en jornada de trabajo por divisiones en la Comunitat Valenciana y sus provincias.	Pág. 28
Cuadro 13	Índice de incidencia de los accidentes graves en jornada de trabajo por secciones en la Comunitat Valenciana y sus provincias.	Pág. 30
Cuadro 14	Índice de incidencia de los accidentes graves en jornada de trabajo por divisiones en la Comunitat Valenciana y sus provincias.	Pág. 31
Cuadro 15	Índice de incidencia de los accidentes mortales en jornada de trabajo por secciones en la Comunitat Valenciana y sus provincias.	Pág. 33
Cuadro 16	Índice de incidencia de los accidentes mortales en jornada de trabajo por divisiones en la Comunitat Valenciana y sus provincias.	Pág. 34
Cuadro 17	Accidentes mortales según clasificación (no traumáticos, traumáticos tráfico, resto traumáticos) de la Comunitat Valenciana y provincias.	Pág. 36
Cuadro 18	Evolución del total de accidentes mortales de la Comunitat Valenciana y provincias según clasificación, respecto al periodo interanual anterior.	Pág. 38
Cuadro 19	Accidentes mortales traumáticos en jornada de trabajo, excluidos no traumáticos y asociados al tráfico. Según agrupación de códigos de forma del accidente. Comunitat Valenciana.	Pág. 39
Cuadro 20	Accidentes mortales traumáticos en jornada de trabajo, excluidos no traumáticos y asociados al tráfico. Según agrupación de códigos de forma del accidente. Provincia de Alicante.	Pág. 41
Cuadro 21	Accidentes mortales traumáticos en jornada de trabajo, excluidos no traumáticos y asociados al tráfico. Según agrupación de códigos de forma del accidente. Provincia de Castellón.	Pág. 43
Cuadro 22	Accidentes mortales traumáticos en jornada de trabajo, excluidos no traumáticos y asociados al tráfico. Según agrupación de códigos de forma del accidente. Provincia de Valencia.	Pág. 45
Cuadro 23	Accidentes mortales traumáticos en jornada de trabajo, excluidos no traumáticos y asociados al tráfico según la forma del accidente o del contacto que produjo la lesión. Comunitat Valenciana y provincias.	Pág. 47
Informe provisional de Estadísticas de Accidentes In Itinere contabilizados por fecha de baja médica		**Pág. 48**
	Informe resumen de accidentes in itinere en la Comunitat Valenciana. Por fecha de baja médica.	Pág. 49
	Informe resumen de accidentes in itinere en Alicante. Por fecha de baja médica.	Pág. 50
	Informe resumen de accidentes in itinere en Castellón. Por fecha de baja médica.	Pág. 51
	Informe resumen de accidentes in itinere en Valencia. Por fecha de baja médica.	Pág. 52
Cuadro 1	Total de accidentes in itinere por sectores económicos en la Comunitat Valenciana.	Pág. 53
Cuadro 2	Total de accidentes in itinere por sectores económicos en la provincia de Alicante.	Pág. 54
Cuadro 3	Total de accidentes in itinere por sectores económicos en la provincia de Castellón.	Pág. 55
Cuadro 4	Total de accidentes in itinere por sectores económicos en la provincia de Valencia.	Pág. 56
Cuadro 5	Total de accidentes in itinere por secciones en la Comunitat Valenciana y sus provincias.	Pág. 57
Cuadro 6	Total de accidentes in itinere por divisiones en la Comunitat Valenciana y sus provincias.	Pág. 58
Cuadro 7	Accidentes graves in itinere por secciones en la Comunitat Valenciana y sus provincias.	Pág. 60
Cuadro 8	Accidentes graves in itinere por divisiones en la Comunitat Valenciana y sus provincias.	Pág. 61
Cuadro 9	Accidentes mortales in itinere por secciones en la Comunitat Valenciana y sus provincias.	Pág. 62
Cuadro 10	Accidentes mortales in itinere por secciones y divisiones en la Comunitat Valenciana y sus provincias.	Pág. 64
Cuadro 11	Índice de incidencia del total de accidentes in itinere por secciones en la Comunitat Valenciana y sus provincias.	Pág. 66
Cuadro 12	Índice de incidencia del total de accidentes in itinere por divisiones en la Comunitat Valenciana y sus provincias.	Pág. 67
Cuadro 13	Índice de incidencia de los accidentes graves in itinere por secciones en la Comunitat Valenciana y sus provincias.	Pág. 69
Cuadro 14	Índice de incidencia de los accidentes graves in itinere por divisiones en la Comunitat Valenciana y sus provincias.	Pág. 70
Cuadro 15	Índice de incidencia de los accidentes mortales in itinere por secciones en la Comunitat Valenciana y sus provincias.	Pág. 72
Cuadro 16	Índice de incidencia de los accidentes mortales in itinere por divisiones en la Comunitat Valenciana y sus provincias.	Pág. 73

Metodología y observaciones al Informe Provisional de Accidentes con baja en Jornada de Trabajo

Los informes provisionales interanuales (12 meses) de los accidentes con baja en jornada de trabajo e In Itinere que se han publicado todos los meses en la web del INVASSAT, hasta diciembre de 2012, fueron realizados con datos del sistema Delt@ según la fecha de recepción de los partes de accidente.

A partir de enero de 2013 se efectúa un cambio metodológico, realizándose este mismo informe con datos del sistema Delt@, pero por fecha de baja médica.

Sin embargo, los informes provisionales interanuales de accidentes y los análisis que se efectúan, se comenzaron a elaborar, a partir de enero de 2013, por fecha de baja médica, que ya utilizábamos en los índices de referencia en los planes de actuación contra la siniestralidad laboral en las empresas de la Comunitat Valenciana, por recoger mejor los casos que han sucedido durante el periodo analizado.

Los accidentes mortales se revisan detalladamente uno a uno, corrigiéndose las codificaciones erróneas que puedan encontrarse.

Informe Provisional Interanual

Accidentes con baja en Jornada de Trabajo y Accidentes In Itinere, según gravedad.

Periodo analizado: diciembre 2020 - noviembre 2021 (12 meses)

Comunitat Valenciana y Provincias.

DATOS PROVISIONALES

Consulta al sistema Delt@ en fecha 27-12-2021; sin pluriempleados y por fecha de baja médica. Se incluyen los accidentes recepcionados en el periodo de referencia.

Para calcular la evolución se efectúa una nueva consulta al sistema Delt@ en fecha 27-12-2021, también sin pluriempleados y que corresponde al mismo periodo, pero del año anterior.

OBSERVACIONES

El número de trabajadores expuestos procede de los datos facilitados, con carácter mensual, para cada una de las provincias de Alicante, Castellón y Valencia, por la Subdirección General de Estadística del Ministerio de Empleo y Seguridad Social a través de la Gerencia Informática de la Seguridad Social -Servicio de Aplicación y Protección Social- y el Servicio de Estadísticas de Siniestralidad Laboral.

Los trabajadores expuestos corresponden a los afiliados a fin de mes a la Seguridad Social, en aquellos regímenes que tienen cubiertas específicamente las contingencias profesionales de accidentes de trabajo y enfermedades profesionales:

Régimen General y Minería del Carbón, Régimen Especial Agrario, Régimen Especial del Mar, Sistema especial de Empleados de Hogar (a partir de enero de 2012) y Trabajadores del Régimen Especial de Autónomos que hayan optado por la cobertura de contingencias profesionales (a partir de agosto de 2006).

Para el cálculo del número de trabajadores expuestos en cada provincia, se obtiene la media aritmética de los 12 meses que abarca el periodo. El número de trabajadores expuestos de la Comunitat Valenciana es la suma de las medias obtenidas en cada una de las tres provincias.

Para el cálculo de estas medias aritméticas, se tienen en cuenta las cifras decimales correspondientes, mientras que para la presentación de los resultados, se obvian dichos decimales realizándose el redondeo correspondiente. Esto puede suponer que la suma del número de trabajadores de las tres provincias no coincida con el número de trabajadores de la Comunitat Valenciana. De este mismo modo puede suceder con el cálculo al hallar la media aritmética del número de trabajadores expuestos por sectores económicos.

Se debe tener en cuenta que a partir del 1 de enero de 2019:
- Dejan de incluirse los cuidadores no profesionales (aproximadamente 1.000 afiliados en enero 2019).
- La cobertura por contingencias profesionales es obligatoria en el RETA con carácter general (de acuerdo a lo establecido en el Real Decreto-ley 28/2018, de 28 de diciembre, si bien la citada norma recoge colectivos excepcionados dentro del RETA para los que persiste la cobertura voluntaria) lo que supone un incremento aproximado de unos 330.000 afiliados en enero 2019 en la Comunitat Valenciana.
- Se produce un cambio en la definición de accidente mortal, se contabilizan como accidentes mortales todos los fallecimientos a consecuencia de un accidente de trabajo que se produzcan en el plazo de un año desde la fecha del accidente, independientemente de su gravedad inicial. Esta nueva definición, que amplía el concepto que se venía utilizando hasta ahora, se adapta a las recomendaciones de la Organización Internacional del Trabajo (OIT). También, esta definición es la que se utiliza en la Estadística Europea de Accidentes de Trabajo que publica EUROSTAT. La definición utilizada hasta el 2018, consideraba como accidente mortal, a los efectos de esta estadística, el accidente de trabajo para el que las lesiones producidas constan como mortales en el parte de accidente de trabajo.

Debido a la pandemia por COVID-19, desde marzo de 2020, diversos sectores se han visto afectados por Expedientes de Regulación Temporal de Empleo (ERTES). Esta situación de estado de alta como personal activo, sin estar expuesto a situaciones o actividades laborales, ha generado una no homogeneidad de las series. Por ello, pueden existir algunos valores absolutos e índices de incidencia de algunos sectores productivos que no son comparables a situaciones anteriores o posteriores hasta que se vuelva a la situación de normalidad.

Estas circunstancias hacen que se produzca una ruptura de las series.

ESTADÍSTIQUES DE L'INVASSAT

Accidentes de trabajo en la Comunitat Valenciana

Diciembre 2020 / Noviembre 2021

Sección I

Informe provisional de estadísticas de accidentes de trabajo en jornada de trabajo (por fecha de baja médica)

Evolución respecto al año anterior

INFORME RESUMEN DE ACCIDENTES CON BAJA EN JORNADA DE TRABAJO

Comunitat Valenciana
Periodo: diciembre 2020 - noviembre 2021 (12 meses)
Por fecha de baja médica

Accidentes con baja en jornada de trabajo

En el periodo considerado, en la Comunitat Valenciana se registraron un total de 50.872 accidentes con baja en jornada de trabajo, con un aumento de 6.246 casos en relación con el mismo periodo del año anterior y que representa un incremento del 14,0%.

En lo que respecta a los sectores, la distribución del total de los accidentes es la siguiente: el sector Agrario con 3.374 casos representa un 6,6%, la Industria con 11.832 casos representa un 23,3%, la Construcción con 7.813 casos representa un 15,4% y los Servicios con 27.853 casos representa un 54,8%.

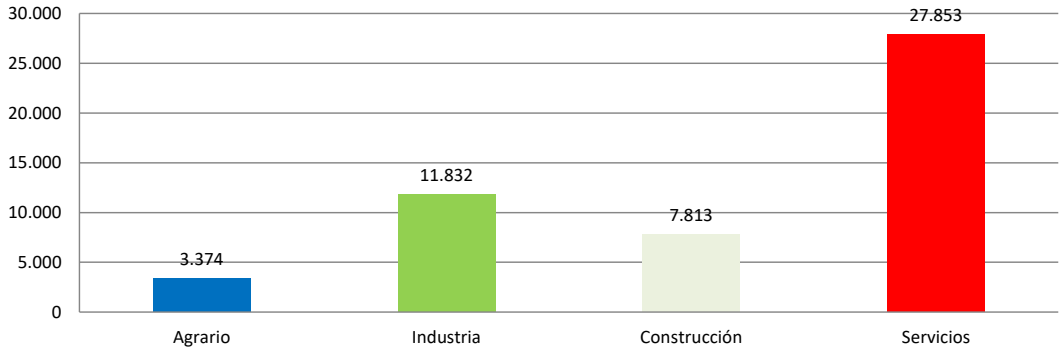

El índice de incidencia del total de accidentes con baja en jornada de trabajo fue de 2.693,4 casos por cada cien mil trabajadores expuestos, con un incremento del 10,8%.

Por sectores, el índice de incidencia se distribuye de la siguiente manera: el Agrario es 6.097,8; la Industria es 4.127,7; la Construcción es 5.872,6 y el de Servicios es 1.970,2.

Población expuesta al riesgo

En el periodo considerado, la población expuesta al riesgo fue de 1.888.744 trabajadores, un 2,9% más que en el mismo periodo interanual anterior.

Accidentes graves

Los accidentes graves fueron 349 casos, con una disminución de 28 casos que representa una reducción del 7,4%.

El índice de incidencia de los accidentes graves fue de 18,5 casos por cada cien mil trabajadores expuestos, con una reducción del 10,0%.

Por sectores, en los accidentes graves, el índice de incidencia se distribuye de la siguiente manera por cada cien mil trabajadores: el sector Agrario es 30,7; la Industria es 33,8; la Construcción es 70,7 y los Servicios es 10,0.

Accidentes mortales

Los accidentes mortales fueron 61 casos, con un aumento de 5 casos que representa un incremento del 8,9%.

El índice de incidencia de los accidentes mortales fue de 3,2 casos por cada cien mil trabajadores expuestos, con un incremento del 5,9%.

Por sectores, en los accidentes mortales, el índice de incidencia se distribuye de la siguiente manera por cada cien mil trabajadores: el sector Agrario es 5,4; la Industria es 4,9; la Construcción es 5,3 y los Servicios es 2,6.

La sección de Transporte y almacenamiento con 14 casos (23,0%), ocupa el primer lugar; la sección de Industria manufacturera con 10 casos (16,4%), ocupa el segundo lugar y la sección de Comercio al por mayor y al por menor; reparación de vehículos de motor y motocicletas con 8 casos (13,1%), ocupa el tercer lugar.

Estas 3 secciones económicas representan el 52,5% del total de los casos.

De los 61 casos registrados, 21, es decir, el 34,4% de los casos, fueron patologías no traumáticas (accidentes cardiovasculares), 9 casos, es decir, el 14,8% fueron accidentes asociados al tráfico y el resto, es decir, 31 casos, fueron accidentes traumáticos y representan el 50,8%.

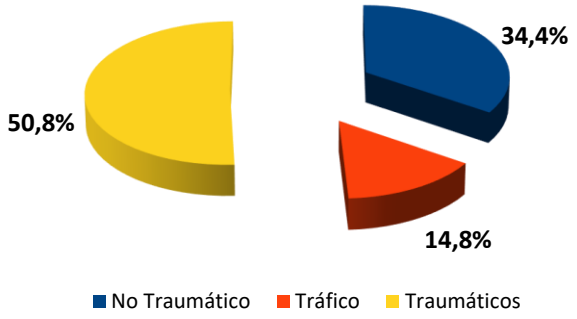

De los accidentes traumáticos, 10 casos (32,3%) fueron FORMAS 30-39 (Aplastamiento sobre o contra un objeto inmóvil), 8 casos (25,8%) fueron FORMAS 60-69 (Quedar atrapado, ser aplastado, sufrir amputación), 6 casos (19,4%) fueron FORMAS 40-49 (Choque o golpe contra objeto en movimiento, colisión), 3 casos (9,7%) fueron FORMAS 20-29 (Ahogamiento, quedar sepultado, quedar envuelto), 2 casos (6,5%) fue FORMAS 10-19 (Contacto eléctrico, fuego, temperatura o sustancias peligrosas), 1 caso (3,2%) fue FORMAS 50-59 (Contacto con "Agente Material" Cortante, Punzante, Duro, Rugoso) y 1 caso (3,2%) fue FORMAS 00 (Ninguna información).

En cuanto a la evolución del total de accidentes mortales en jornada de trabajo según su clasificación con respecto al periodo interanual anterior, los accidentes no traumáticos han experimentado un aumento de 1 caso (5%), los accidentes asociados al tráfico han experimentado un aumento de 3 casos (50%) y los accidentes traumáticos han experimentado un aumento de 1 caso (3,3%).

INFORME RESUMEN DE ACCIDENTES CON BAJA EN JORNADA DE TRABAJO

Provincia de Alicante
Periodo: diciembre 2020 - noviembre 2021 (12 meses)
Por fecha de baja médica

Accidentes con baja en jornada de trabajo

En el periodo considerado, en la provincia de Alicante se registraron un total de 15.098 accidentes con baja en jornada de trabajo, con un aumento de 1650 casos en relación con el mismo periodo del año anterior y que representa un incremento del 12,3%.

En lo que respecta a los sectores, la distribución del total de los accidentes es la siguiente: el sector Agrario con 839 casos representa un 5,6%, la Industria con 2.920 casos representa un 19,3%, la Construcción con 2.676 casos representa un 17,7% y los Servicios con 8.663 casos representa un 57,4%.

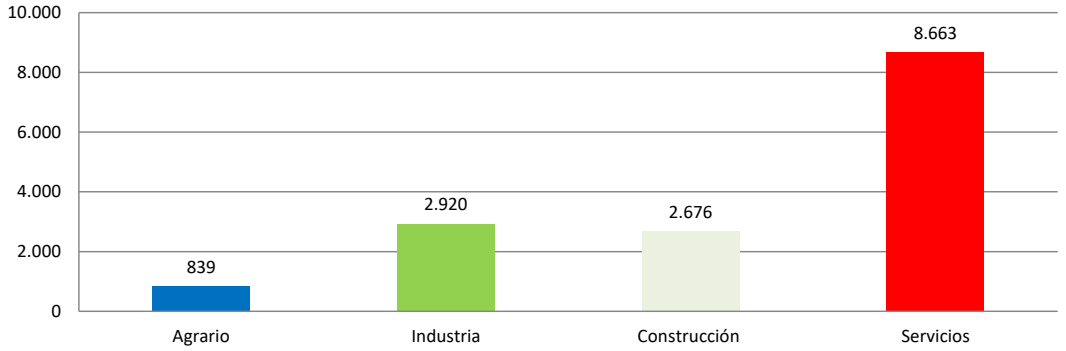

El índice de incidencia del total de accidentes con baja en jornada de trabajo fue de 2.345,6 casos por cada cien mil trabajadores expuestos, con un incremento del 9,4%.

Por sectores, el índice de incidencia se distribuye de la siguiente manera: el Agrario es 4.970,1; la Industria es 3.402,4; la Construcción es 5.258,7 y el de Servicios es 1.767,6.

Población expuesta al riesgo

En el periodo considerado, la población expuesta al riesgo fue de 643.683 trabajadores, un 2,6% más que en el mismo periodo interanual anterior.

Accidentes graves

Los accidentes graves fueron 111 casos, con una disminución de 15 casos que representan una reducción del 11,9%.

El índice de incidencia de los accidentes graves fue de 17,2 casos por cada cien mil trabajadores expuestos, con una reducción del 14,1%.

Por sectores, en los accidentes graves, el índice de incidencia se distribuye de la siguiente manera por cada cien mil trabajadores: el sector Agrario es 29,6; Industria es 23,3; la Construcción es 74,7 y los Servicios es 9,8.

Accidentes mortales

Los accidentes mortales fueron 10 casos, con una disminución de 9 casos que representa una reducción del 47,4%.

El índice de incidencia de los accidentes mortales fue de 1,6 casos por cada cien mil trabajadores expuestos, con una reducción del 48,7%.

Por sectores, en los accidentes mortales, el índice de incidencia se distribuye de la siguiente manera por cada cien mil trabajadores: el sector Agrario es nulo; Industria es 1,2; la Construcción es 3,9 y los Servicios es 1,4.

Las secciones de Construcción, Comercio al por mayor y al por menor; reparación de vehículos de motor y motocicletas y Otros servicios con 2 casos (20,0%) cada una, ocupan el primer lugar; la secciones de Suministro de agua, actividades de saneamiento, gestión de residuos y descontaminación, Transporte y almacenamiento, Administración pública y defensa; Seguridad social obligatoria y Actividades sanitarias y de servicios sociales con 1 caso (10,0%) cada una, ocupan el segundo lugar.
Estas 7 secciones económicas representan el 100,0% del total de los casos.

De los 10 casos registrados, 2, es decir, el 20,0% de los casos, fueron patologías no traumáticas (accidentes cardiovasculares), hubo 2 casos de accidentes asociados al tráfico (20,0%) y el resto, es decir, 6 casos, fueron accidentes traumáticos y representan el 60,0%.

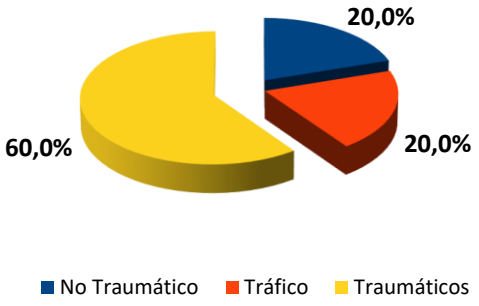

De éstos últimos, 2 casos (33,3%) fueron FORMAS 30-39 (Aplastamiento sobre o contra un objeto inmóvil), 1 caso (16,7%) fue FORMAS 10-19 (Contacto eléctrico, fuego, temperatura o sustancias peligrosas), 1 caso (16,7%) fue FORMAS 40-49 (Choque o golpe contra objeto en movimiento, colisión), 1 caso (16,7%) fue FORMAS 60-69 (Quedar atrapado, ser aplastado, sufrir amputación) y 1 caso (16,7%) fue FORMAS 00 (Ninguna información).

En cuanto a la evolución del total de accidentes mortales en jornada de trabajo según su clasificación con respecto al periodo interanual anterior, los accidentes no traumáticos han experimentado un descenso de 4 casos (-66,67%), los accidentes traumáticos asociados al tráfico han experimentado una disminución de 0 casos (0%), y el resto de traumáticos han experimentado un descenso de 5 casos (-45,5%).

INFORME RESUMEN DE ACCIDENTES CON BAJA EN JORNADA DE TRABAJO

Provincia de Castellón

Periodo: diciembre 2020 - noviembre 2021 (12 meses)

Por fecha de baja médica

Accidentes con baja en jornada de trabajo

En el periodo considerado, en la provincia de Castellón se registraron un total de 7.871 accidentes con baja en jornada de trabajo, con un aumento de 1431 casos en relación con el mismo periodo del año anterior y que representa un incremento del 22,2%.

En lo que respecta a los sectores, la distribución del total de los accidentes es la siguiente: el sector Agrario con 809 casos representa un 10,3%, la Industria con 2.515 casos representa un 32%, la Construcción con 993 casos representa un 12,6% y los Servicios con 3.554 casos representan un 45,2%.

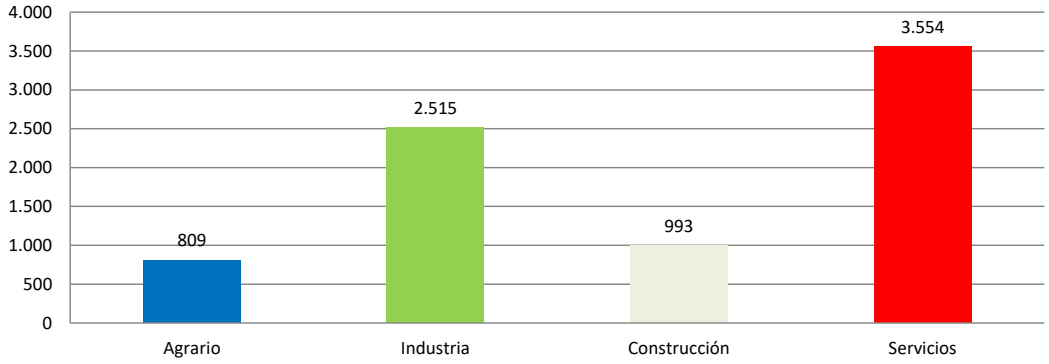

El índice de incidencia del total de accidentes con baja en jornada de trabajo fue de 3.348,7 casos por cada cien mil trabajadores expuestos, con un incremento del 17,1%.

Por sectores, el índice de incidencia se distribuye de la siguiente manera: el Agrario es 7.458,3; la Industria es 5.113,6; la Construcción es 6.155,5 y el de Servicios es 2.236,8.

Población expuesta al riesgo

En el periodo considerado, la población expuesta al riesgo fue de 235.048 trabajadores, un 4,3% más que en el mismo periodo interanual anterior.

Accidentes graves

Los accidentes graves fueron 48 casos, con un aumento de 6 casos que representan un incremento del 14,3%.

El índice de incidencia de los accidentes graves fue de 20,4 casos por cada cien mil trabajadores expuestos, con un incremento del 9,53%.

Por sectores, en los accidentes graves, el índice de incidencia se distribuye de la siguiente manera por cada cien mil trabajadores: el sector Agrario es nulo; Industria es 40,7; la Construcción es 86,8 y los Servicios es 8,8.

Accidentes mortales

Los accidentes mortales fueron 15 casos, con un aumento de 9 casos que representa un incremento del 150,0%.

El índice de incidencia de los accidentes mortales fue de 6,4 casos por cada cien mil trabajadores expuestos, con un incremento del 139,6%.

Por sectores, en los accidentes mortales, el índice de incidencia se distribuye de la siguiente manera por cada cien mil trabajadores: el sector Agrario es 18,4; Industria es 14,2; la Construcción es 6,2 y los Servicios es 3,2.

La sección de Industria manufacturera con 7 casos (46,7%), ocupa el primer lugar; las secciones de Agricultura, ganadería, silvicultura y pesca y la de Transporte y almacenamiento con 2 casos (13,3%) cada una, ocupan el segundo lugar y las secciones de Construcción, Comercio al por mayor y al por menor; reparación de vehículos de motor y motocicletas, Hostelería y Actividades administrativas y servicios auxiliares con 1 caso (6,7%) cada una, ocupan el tercer lugar.

Estas 7 secciones representan el 100,0% del total de los casos.

De los 15 casos registrados, 5 casos (33,3%) fueron patologías no traumáticas, 2 caso (13,3%) fue accidentes asociados al tráfico y 8 casos fueron accidentes traumáticos y representan el 53,3%.

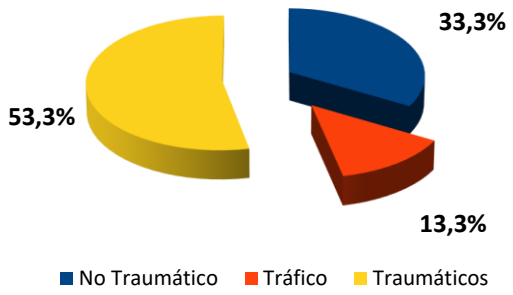

De éstos últimos, 3 casos (37,5%) fueron FORMAS 40-49 (Choque o golpe contra objeto en movimiento, colisión), 2 casos (25,0%) fueron FORMAS 20-29 (Ahogamiento, quedar sepultado, quedar envuelto), 2 casos (25,0%) fueron FORMAS 60-69 (Quedar atrapado, ser aplastado, sufrir amputación) y 1 caso (12,5%) fue FORMAS 30-39 (Aplastamiento sobre o contra un objeto inmóvil).

En cuanto a la evolución del total de accidentes mortales en jornada de trabajo con respecto al periodo interanual anterior, los accidentes no traumáticos han experimentado un aumento de 2 casos (66,7%), los accidentes traumáticos asociados al tráfico han experimentado un aumento de 1 caso (100%) y el resto de traumáticos han experimentado un aumento de 6 casos (300%).

INFORME RESUMEN DE ACCIDENTES CON BAJA EN JORNADA DE TRABAJO

Provincia de Valencia
Periodo: diciembre 2020 - noviembre 2021 (12 meses)
Por fecha de baja médica

Accidentes con baja en jornada de trabajo

En el periodo considerado, en la provincia de Valencia se registraron un total de 27.903 accidentes con baja en jornada de trabajo, con un aumento de 3165 casos en relación con el mismo periodo del año anterior y que representa un incremento del 12,8%.

En lo que respecta a los sectores, la distribución del total de los accidentes es la siguiente: el sector de la Agrario con 1.726 casos representa un 6,2%, la Industria con 6.397 casos representa un 22,9%, la Construcción con 4.144 casos representa un 14,9% y los Servicios con 15.636 casos representa un 56%.

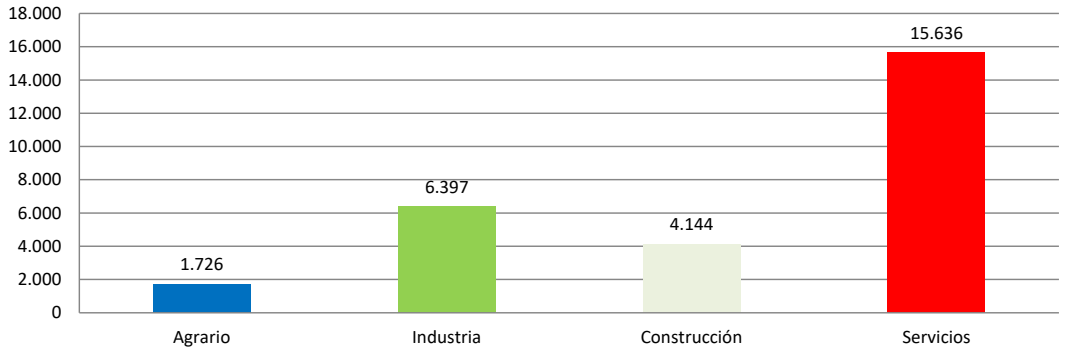

El índice de incidencia del total de accidentes con baja en jornada de trabajo fue de 2.762,6 casos por cada cien mil trabajadores expuestos, con un incremento del 9,8%.

Por sectores, el índice de incidencia se distribuye de la siguiente manera: el Agrario es 6.252,7; la Industria es 4.218,3; la Construcción es 6.276,6 y el de Servicios es 2.044,6.

Población expuesta al riesgo

En el periodo considerado, la población expuesta al riesgo fue de 1.010.014 trabajadores, un 2,7% más que en el mismo periodo interanual anterior.

Accidentes graves

Los accidentes graves fueron 190 casos, con una disminución de 19 casos que representan una reducción del 9,1%.

El índice de incidencia de los accidentes graves fue de 18,8 casos por cada cien mil trabajadores expuestos, con una reducción del 11,5%.

Por sectores, en los accidentes graves, el índice de incidencia se distribuye de la siguiente manera por cada cien mil trabajadores: el sector Agrario es 43,5; la Industria es 37,6; la Construcción es 63,6 y los Servicios es 10,3.

Accidentes mortales

Los accidentes mortales fueron 36 casos, con un aumento de 5 casos que representan un incremento del 16,1%.

El índice de incidencia de los accidentes mortales fue de 3,6 casos por cada cien mil trabajadores expuestos, con un incremento del 13,1%.

Por sectores, en los accidentes mortales, el índice de incidencia se distribuye de la siguiente manera por cada cien mil trabajadores: el sector Agrario es 3,6; la Industria es 4,0; la Construcción es 6,1 y los Servicios es 3,3.

La sección de Transporte y almacenamiento con 11 casos (30,6%), ocupa el primer lugar; la sección de Comercio al por mayor y al por menor; reparación de vehículos de motor y motocicletas con 5 casos (13,9%), ocupa el segundo lugar y la sección de Construcción con 4 casos (11,1%), ocupa el tercer lugar.

Estas 3 secciones económicas representan el 55,6 % del total de los casos.

De los 36 casos registrados, 14, es decir, el 38,9% de los casos, fueron patologías no traumáticas (accidentes cardiovasculares), 5 casos, es decir, el 13,9% fueron accidentes asociados al tráfico y el resto, es decir, 17 casos, fueron accidentes traumáticos y representan el 47,2%.

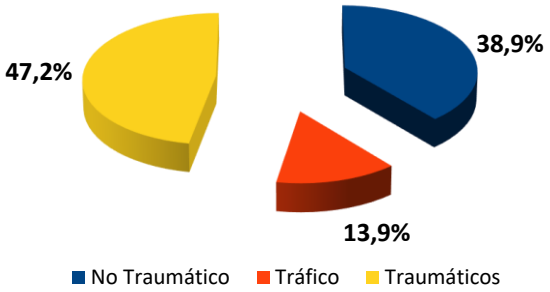

De éstos últimos, 7 casos (41,2%) fueron FORMAS 30-39 (Aplastamiento sobre o contra objeto inmóvil), 5 casos (29,4%) fueron FORMAS 60-69 (Quedar atrapado, ser aplastado, sufrir amputación), 2 casos (11,8%) fue FORMAS 40-49 (Choque o golpe contra objeto en movimiento, colisión), 1 caso (5,9%) fue FORMAS 10-19 (Contacto eléctrico, fuego, temperatura o sustancias peligrosas), 1 caso (5,9%) fue FORMAS 20-29 (Ahogamiento, quedar sepultado, quedar envuelto) y 1 caso (5,9%) fue FORMAS 50-59 (Contacto con "Agente Material" Cortante, Punzante, Duro, Rugoso).

En cuanto a la evolución del total de accidentes mortales en jornada de trabajo según su clasificación con respecto al periodo interanual anterior, los accidentes no traumáticos han experimentado un aumento de 3 casos (27,3%), los accidentes traumáticos asociados al tráfico han experimentado un aumento de 2 casos (66,7%) y el resto de traumáticos han experimentado un descenso de 0 casos (0%).

ACCIDENTES CON BAJA EN JORNADA DE TRABAJO

Cuadro 1

POR FECHA DE BAJA MÉDICA

EVOLUCIÓN INTERANUAL: **diciembre 2020 - noviembre 2021 (12 meses)**

BUENA EVOLUCIÓN	MALA EVOLUCIÓN	AUMENTO DE POBLACIÓN EXPUESTA

COMUNITAT VALENCIANA

SECTOR	TOTAL ACCIDENTES		TRABAJADORES EXPUESTOS		Indice de Incidencia x 100.000	
		▲		▲	Total	▲%
AGRARIO	3.374	37	55.331	-380	6.097,85	1,80
		1,11		-0,68		
INDUSTRIA	11.832	1.789	286.652	8.783	4.127,65	14,20
		17,81		3,16		
CONSTRUCCIÓN	7.813	998	133.042	5.915	5.872,58	9,55
		14,64		4,65		
SERVICIOS	27.853	3.422	1.413.719	38.468	1.970,19	10,90
		14,01		2,80		
SIN CLASIFICAR	0	0	0	0	-	-
		-		-		
TOTAL	50.872	6.246	1.888.744	52.786	2.693,43	10,81
		14,00		2,88		

SECTOR	ACCIDENTES GRAVES		TRABAJADORES EXPUESTOS		Indice de Incidencia x 100.000	
		▲		▲	Total	▲%
AGRARIO	17	3	55.331	-380	30,72	22,26
		21,43		-0,68		
INDUSTRIA	97	7	286.652	8.783	33,84	4,48
		7,78		3,16		
CONSTRUCCIÓN	94	-19	133.042	5.915	70,65	-20,51
		-16,81		4,65		
SERVICIOS	141	-19	1.413.719	38.468	9,97	-14,27
		-11,88		2,80		
SIN CLASIFICAR	0	0	0	0	-	-
		-		-		
TOTAL	349	-28	1.888.744	52.786	18,48	-10,01
		-7,43		2,88		

SECTOR	ACCIDENTES MORTALES		TRABAJADORES EXPUESTOS		Indice de Incidencia x 100.000	
		▲		▲	Total	▲%
AGRARIO	3	-3	55.331	-380	5,42	-49,66
		-50,00		-0,68		
INDUSTRIA	14	-1	286.652	8.783	4,88	-9,53
		-6,67		3,16		
CONSTRUCCIÓN	7	-4	133.042	5.915	5,26	-39,19
		-36,36		4,65		
SERVICIOS	37	13	1.413.719	38.468	2,62	49,97
		54,17		2,80		
SIN CLASIFICAR	0	0	0	0	-	-
		-		-		
TOTAL	61	5	1.888.744	52.786	3,23	5,88
		8,93		2,88		

Datos de accidentes: Base de datos del sistema Delt@ y contabilizados por baja médica en el periodo considerado.

Datos Índices de Incidencia x 100.000 trabajadores expuestos.

▲ : Variación absoluta con respecto al intervalo interanual inmediato anterior

▲% : Variación relativa porcentual con respecto al intervalo interanual inmediato anterior

ACCIDENTES CON BAJA EN JORNADA DE TRABAJO

Cuadro 2

POR FECHA DE BAJA MÉDICA

EVOLUCIÓN INTERANUAL: diciembre 2020 - noviembre 2021 (12 meses)

BUENA EVOLUCIÓN	MALA EVOLUCIÓN	AUMENTO DE POBLACIÓN EXPUESTA

PROVINCIA DE ALICANTE

SECTOR	TOTAL ACCIDENTES		TRABAJADORES EXPUESTOS		Indice de Incidencia x 100.000	
		▲		▲	Total	▲%
AGRARIO	839	49	16.881	133	4.970,08	5,36
		6,20		0,80		
INDUSTRIA	2.920	357	85.822	2.835	3.402,39	10,17
		13,93		3,42		
CONSTRUCCIÓN	2.676	285	50.887	1.692	5.258,71	8,20
		11,92		3,44		
SERVICIOS	8.663	959	490.093	11.668	1.767,62	9,77
		12,45		2,44		
SIN CLASIFICAR	0	0	0	0	-	-
		-		-		
TOTAL	15.098	1.650	643.683	16.327	2.345,56	9,42
		12,27		2,60		

SECTOR	ACCIDENTES GRAVES		TRABAJADORES EXPUESTOS		Indice de Incidencia x 100.000	
		▲		▲	Total	▲%
AGRARIO	5	0	16.881	133	29,62	-0,79
		0,00		0,80		
INDUSTRIA	20	-6	85.822	2.835	23,30	-25,62
		-23,08		3,42		
CONSTRUCCIÓN	38	-5	50.887	1.692	74,68	-14,57
		-11,63		3,44		
SERVICIOS	48	-4	490.093	11.668	9,79	-9,89
		-7,69		2,44		
SIN CLASIFICAR	0	0	0	0	-	-
		-		-		
TOTAL	111	-15	643.683	16.327	17,24	-14,14
		-11,90		2,60		

SECTOR	ACCIDENTES MORTALES		TRABAJADORES EXPUESTOS		Indice de Incidencia x 100.000	
		▲		▲	Total	▲%
AGRARIO	0	-1	16.881	133	0,00	-100,00
		-100,00		0,80		
INDUSTRIA	1	-4	85.822	2.835	1,17	-80,66
		-80,00		3,42		
CONSTRUCCIÓN	2	-3	50.887	1.692	3,93	-61,33
		-60,00		3,44		
SERVICIOS	7	-1	490.093	11.668	1,43	-14,58
		-12,50		2,44		
SIN CLASIFICAR	0	0	0	0	-	-
		-		-		
TOTAL	10	-9	643.683	16.327	1,55	-48,70
		-47,37		2,60		

Datos de accidentes: Base de datos del sistema Delt@ y contabilizados por baja médica en el periodo considerado.
Datos Índices de Incidencia x 100.000 trabajadores expuestos.
▲ : Variación absoluta con respecto al intervalo interanual inmediato anterior
▲% : Variación relativa porcentual con respecto al intervalo interanual inmediato anterior

ACCIDENTES CON BAJA EN JORNADA DE TRABAJO

Cuadro 3

POR FECHA DE BAJA MÉDICA

EVOLUCIÓN INTERANUAL: diciembre 2020 - noviembre 2021 (12 meses)

BUENA EVOLUCIÓN	MALA EVOLUCIÓN	AUMENTO DE POBLACIÓN EXPUESTA

PROVINCIA DE CASTELLÓN

SECTOR	TOTAL ACCIDENTES		TRABAJADORES EXPUESTOS		Indice de Incidencia x 100.000	
	▲	▲%	▲	▲%	Total	▲%
AGRARIO	809 90	12,52	10.847 178	1,67	7.458,28	10,67
INDUSTRIA	2.515 629	33,35	49.183 1.757	3,70	5.113,56	28,59
CONSTRUCCIÓN	993 142	16,69	16.132 777	5,06	6.155,47	11,07
SERVICIOS	3.554 570	19,10	158.886 7.068	4,66	2.236,82	13,80
SIN CLASIFICAR	0 0	-	0 0	-	-	-
TOTAL	7.871 1.431	22,22	235.048 9.779	4,34	3.348,68	17,14

SECTOR	ACCIDENTES GRAVES		TRABAJADORES EXPUESTOS		Indice de Incidencia x 100.000	
	▲	▲%	▲	▲%	Total	▲%
AGRARIO	0 -4	-100,00	10.847 178	1,67	0,00	-100,00
INDUSTRIA	20 9	81,82	49.183 1.757	3,70	40,66	75,32
CONSTRUCCIÓN	14 2	16,67	16.132 777	5,06	86,78	11,05
SERVICIOS	14 -1	-6,67	158.886 7.068	4,66	8,81	-10,82
SIN CLASIFICAR	0 0	-	0 0	-	-	-
TOTAL	48 6	14,29	235.048 9.779	4,34	20,42	9,53

SECTOR	ACCIDENTES MORTALES		TRABAJADORES EXPUESTOS		Indice de Incidencia x 100.000	
	▲	▲%	▲	▲%	Total	▲%
AGRARIO	2 1	100,00	10.847 178	1,67	18,44	96,72
INDUSTRIA	7 6	600,00	49.183 1.757	3,70	14,23	575,00
CONSTRUCCIÓN	1 1	-	16.132 777	5,06	6,20	-
SERVICIOS	5 1	25,00	158.886 7.068	4,66	3,15	19,44
SIN CLASIFICAR	0 0	-	0 0	-	-	-
TOTAL	15 9	150,00	235.048 9.779	4,34	6,38	139,60

Datos de accidentes: Base de datos del sistema Delt@ y contabilizados por baja médica en el periodo considerado.
Datos Índices de Incidencia x 100.000 trabajadores expuestos.
▲ : Variación absoluta con respecto al intervalo interanual inmediato anterior
▲% : Variación relativa porcentual con respecto al intervalo interanual inmediato anterior

ACCIDENTES CON BAJA EN JORNADA DE TRABAJO

Cuadro 4

POR FECHA DE BAJA MÉDICA

EVOLUCIÓN INTERANUAL: diciembre 2020 - noviembre 2021 (12 meses)

BUENA EVOLUCIÓN	MALA EVOLUCIÓN	AUMENTO DE POBLACIÓN EXPUESTA

PROVINCIA DE VALENCIA

SECTOR	TOTAL ACCIDENTES				TRABAJADORES EXPUESTOS				Indice de Incidencia x 100.000	
		▲		▲%		▲		▲%	Total	▲%
AGRARIO	1.726	-102		-5,58	27.604	-690		-2,44	6.252,72	-3,22
INDUSTRIA	6.397	803		14,35	151.647	4.192		2,84	4.218,35	11,19
CONSTRUCCIÓN	4.144	571		15,98	66.023	3.447		5,51	6.276,60	9,93
SERVICIOS	15.636	1.893		13,77	764.740	19.732		2,65	2.044,62	10,84
SIN CLASIFICAR	0	0		-	0	0		-	-	-
TOTAL	27.903	3.165		12,79	1.010.014	26.681		2,71	2.762,63	9,81

SECTOR	ACCIDENTES GRAVES				TRABAJADORES EXPUESTOS				Indice de Incidencia x 100.000	
		▲		▲%		▲		▲%	Total	▲%
AGRARIO	12	7		140,00	27.604	-690		-2,44	43,47	146,00
INDUSTRIA	57	4		7,55	151.647	4.192		2,84	37,59	4,57
CONSTRUCCIÓN	42	-16		-27,59	66.023	3.447		5,51	63,61	-31,37
SERVICIOS	79	-14		-15,05	764.740	19.732		2,65	10,33	-17,25
SIN CLASIFICAR	0	0		-	0	0		-	-	-
TOTAL	190	-19		-9,09	1.010.014	26.681		2,71	18,81	-11,49

SECTOR	ACCIDENTES MORTALES				TRABAJADORES EXPUESTOS				Indice de Incidencia x 100.000	
		▲		▲%		▲		▲%	Total	▲%
AGRARIO	1	-3		-75,00	27.604	-690		-2,44	3,62	-74,37
INDUSTRIA	6	-3		-33,33	151.647	4.192		2,84	3,96	-35,18
CONSTRUCCIÓN	4	-2		-33,33	66.023	3.447		5,51	6,06	-36,81
SERVICIOS	25	13		108,33	764.740	19.732		2,65	3,27	102,96
SIN CLASIFICAR	0	0		-	0	0		-	-	-
TOTAL	36	5		16,13	1.010.014	26.681		2,71	3,56	13,06

Datos de accidentes: Base de datos del sistema Delt@ y contabilizados por baja médica en el periodo considerado.
Datos Índices de Incidencia x 100.000 trabajadores expuestos.
▲ : Variación absoluta con respecto al intervalo interanual inmediato anterior
▲% : Variación relativa porcentual con respecto al intervalo interanual inmediato anterior

TOTAL DE ACCIDENTES CON BAJA EN JORNADA DE TRABAJO POR SECCIONES DEL CNAE-2009, EN LA COMUNITAT VALENCIANA Y SUS PROVINCIAS

Datos contabilizados según fecha de baja médica, correspondientes al periodo Interanual: diciembre 2020 - noviembre 2021

Cuadro 5

SECCIONES CNAE-2009		TOTAL DE ACCIDENTES EN JORNADA DE TRABAJO								
		Provincia de Alicante		Provincia de Castellón		Provincia de Valencia		Comunitat Valenciana		CNAE-2009
		Total	%	Total	%	Total	%	Total	%	
Sección A	AGRICULTURA, GANADERÍA, SILVICULTURA Y PESCA	839	5,6	809	10,3	1.726	6,2	3.374	6,6	Sección A
Sección B	INDUSTRIAS EXTRACTIVAS	32	0,2	8	0,1	22	0,1	62	0,1	Sección B
Sección C	INDUSTRIA MANUFACTURERA	2.542	16,8	2.396	30,4	5.901	21,1	10.839	21,3	Sección C
Sección D	SUMINISTRO DE ENERGIA ELECTRICA, GAS, VAPOR Y AIRE ACONDICIONADO	4	0,0	3	0,0	36	0,1	43	0,1	Sección D
Sección E	SUMINISTRO DE AGUA, ACTIVIDADES DE SANEAMIENTO, GESTIÓN DE RESIDUOS Y DESCONTAMINACIÓN	342	2,3	108	1,4	438	1,6	888	1,7	Sección E
Sección F	CONSTRUCCIÓN	2.676	17,7	993	12,6	4.144	14,9	7.813	15,4	Sección F
Sección G	COMERCIO AL POR MAYOR Y AL POR MENOR; REPARACIÓN DE VEHÍCULOS DE MOTOR Y MOTOCICLETAS	2.366	15,7	1.166	14,8	4.503	16,1	8.035	15,8	Sección G
Sección H	TRANSPORTE Y ALMACENAMIENTO	1.046	6,9	434	5,5	2.556	9,2	4.036	7,9	Sección H
Sección I	HOSTELERÍA	1.450	9,6	485	6,2	1.906	6,8	3.841	7,6	Sección I
Sección J	INFORMACIÓN Y COMUNICACIONES	93	0,6	32	0,4	186	0,7	311	0,6	Sección J
Sección K	ACTIVIDADES FINANCIERAS Y DE SEGUROS	18	0,1	14	0,2	59	0,2	91	0,2	Sección K
Sección L	ACTIVIDADES INMOBILIARIAS	35	0,2	9	0,1	63	0,2	107	0,2	Sección L
Sección M	ACTIVIDADES PROFESIONALES, CIENTÍFICAS Y TÉCNICAS	139	0,9	43	0,5	272	1,0	454	0,9	Sección M
Sección N	ACTIVIDADES ADMINISTRATIVAS Y SERVICIOS AUXILIARES	723	4,8	255	3,2	1.525	5,5	2.503	4,9	Sección N
Sección O	ADMINISTRACIÓN PÚBLICA Y DEFENSA; SEGURIDAD SOCIAL OBLIGATORIA	691	4,6	268	3,4	1.090	3,9	2.049	4,0	Sección O
Sección P	EDUCACIÓN	210	1,4	76	1,0	374	1,3	660	1,3	Sección P
Sección Q	ACTIVIDADES SANITARIAS Y DE SERVICIOS SOCIALES	1.355	9,0	509	6,5	2.153	7,7	4.017	7,9	Sección Q
Sección R	ACTIVIDADES ARTÍSTICAS, RECREATIVAS Y DE ENTRETENIMIENTO	209	1,4	138	1,8	498	1,8	845	1,7	Sección R
Sección S	OTROS SERVICIOS	262	1,7	100	1,3	363	1,3	725	1,4	Sección S
Sección T	ACTIVIDADES DE LOS HOGARES COMO EMPLEADORES Y COMO PRODUCTORES DE BIENES Y SERVICIOS PARA USO PROPIO	57	0,4	19	0,2	86	0,3	162	0,3	Sección T
Sección U	ACTIVIDADES DE ORGANIZACIONES Y ORGANISMOS EXTRATERRITORIALES	9	0,1	6	0,1	2	0,0	17	0,0	Sección U
	OTROS SIN CLASIFICAR	0	0,0	0	0,0	0	0,0	0	0,0	
	TOTAL	15.098	100,0	7.871	100,0	27.903	100,0	50.872	100,0	

TOTAL DE ACCIDENTES CON BAJA EN JORNADA DE TRABAJO POR SECCIONES Y DIVISIONES, EN LA COMUNITAT VALENCIANA Y SUS PROVINCIAS

Datos contabilizados según fecha de baja médica, correspondientes al periodo Interanual: diciembre 2020 - noviembre 2021

Cuadro 6

SECCIONES Y DIVISIONES CNAE-2009		TOTAL DE ACCIDENTES EN JORNADA DE TRABAJO								
		Provincia de Alicante		Provincia de Castellón		Provincia de Valencia		Comunitat Valenciana		CNAE-2009
		Total	%	Total	%	Total	%	Total	%	
Sección A	**AGRICULTURA, GANADERÍA, SILVICULTURA Y PESCA**	**839**	**5,56**	**809**	**10,28**	**1726**	**6,19**	**3374**	**6,63**	**Sección A**
01	Agricultura, ganadería, caza y servicios relacionados con las mismas	714	4,73	687	8,73	1599	5,73	3000	5,90	01
02	Silvicultura y explotación forestal	47	0,31	80	1,02	113	0,40	240	0,47	02
03	Pesca y acuicultura	78	0,52	42	0,53	14	0,05	134	0,26	03
Sección B	**INDUSTRIAS EXTRACTIVAS**	**32**	**0,21**	**8**	**0,10**	**22**	**0,08**	**62**	**0,12**	**Sección B**
05	Extracción de antracita, hulla y lignito	0	0,00	0	0,00	1	0,00	1	0,00	05
06	Extracción de crudo de petróleo y gas natural	0	0,00	0	0,00	0	0,00	0	0,00	06
07	Extracción de minerales metálicos	1	0,01	0	0,00	1	0,00	2	0,00	07
08	Otras industrias extractivas	31	0,21	8	0,10	18	0,06	57	0,11	08
09	Actividades de apoyo a las industrias extractivas	0	0,00	0	0,00	2	0,01	2	0,00	09
Sección C	**INDUSTRIA MANUFACTURERA**	**2542**	**16,84**	**2396**	**30,44**	**5901**	**21,15**	**10839**	**21,31**	**Sección C**
10	Industria de la alimentación	384	2,54	151	1,92	1581	5,67	2116	4,16	10
11	Fabricación de bebidas	11	0,07	8	0,10	110	0,39	129	0,25	11
12	Industria del tabaco	0	0,00	0	0,00	3	0,01	3	0,01	12
13	Industria textil	308	2,04	23	0,29	201	0,72	532	1,05	13
14	Confección de prendas de vestir	8	0,05	2	0,03	29	0,10	39	0,08	14
15	Industria del cuero y del calzado	210	1,39	8	0,10	27	0,10	245	0,48	15
16	Industria de la madera y del corcho, excepto muebles; cestería y espartería	110	0,73	121	1,54	259	0,93	490	0,96	16
17	Industria del papel	67	0,44	30	0,38	132	0,47	229	0,45	17
18	Artes gráficas y reproducción de soportes grabados	38	0,25	12	0,15	125	0,45	175	0,34	18
19	Coquerías y refino de petróleo	1	0,01	0	0,00	0	0,00	1	0,00	19
20	Industria química	96	0,64	149	1,89	300	1,08	545	1,07	20
21	Fabricación de productos farmacéuticos	5	0,03	1	0,01	12	0,04	18	0,04	21
22	Fabricación de productos de caucho y plásticos	341	2,26	34	0,43	399	1,43	774	1,52	22
23	Fabricación de otros productos minerales no metálicos	188	1,25	1127	14,32	241	0,86	1556	3,06	23
24	Metalurgia; fabricación de productos de hierro, acero y ferroaleaciones	82	0,54	28	0,36	139	0,50	249	0,49	24
25	Fabricación de productos metálicos, excepto maquinaria y equipo	315	2,09	182	2,31	946	3,39	1443	2,84	25
26	Fabricación de productos informáticos, electrónicos y ópticos	1	0,01	22	0,28	25	0,09	48	0,09	26
27	Fabricación de material y equipo eléctrico	16	0,11	40	0,51	58	0,21	114	0,22	27
28	Fabricación de maquinaria y equipo n.c.o.p.	95	0,63	173	2,20	333	1,19	601	1,18	28
29	Fabricación de vehículos de motor, remolques y semirremolques	20	0,13	52	0,66	284	1,02	356	0,70	29
30	Fabricación de otro material de transporte	21	0,14	4	0,05	54	0,19	79	0,16	30
31	Fabricación de muebles	56	0,37	91	1,16	265	0,95	412	0,81	31
32	Otras industrias manufactureras	64	0,42	32	0,41	91	0,33	187	0,37	32
33	Reparación e instalación de maquinaria y equipo	105	0,70	106	1,35	287	1,03	498	0,98	33
Sección D	**SUMINISTRO DE ENERGIA ELECTRICA, GAS, VAPOR Y AIRE ACONDICIONADO**	**4**	**0,03**	**3**	**0,04**	**36**	**0,13**	**43**	**0,08**	**Sección D**
35	Suministro de energía eléctrica, gas, vapor y aire acondicionado	4	0,03	3	0,04	36	0,13	43	0,08	35
Sección E	**SUMINISTRO DE AGUA, ACTIVIDADES DE SANEAMIENTO, GESTIÓN DE RESIDUOS Y DESCONTAMINACIÓN**	**342**	**2,27**	**108**	**1,37**	**438**	**1,57**	**888**	**1,75**	**Sección E**
36	Captación, depuración y distribución de agua	44	0,29	17	0,22	55	0,20	116	0,23	36
37	Recogida y tratamiento de aguas residuales	16	0,11	11	0,14	21	0,08	48	0,09	37
38	Recogida, tratamiento y eliminación de residuos; valorización	277	1,83	78	0,99	357	1,28	712	1,40	38
39	Actividades de descontaminación y otros servicios de gestión de residuos	5	0,03	2	0,03	5	0,02	12	0,02	39
Sección F	**CONSTRUCCIÓN**	**2676**	**17,72**	**993**	**12,62**	**4144**	**14,85**	**7813**	**15,36**	**Sección F**
41	Construcción de edificios	1101	7,29	474	6,02	1719	6,16	3294	6,48	41
42	Ingeniería civil	98	0,65	43	0,55	179	0,64	320	0,63	42
43	Actividades de construcción especializada	1477	9,78	476	6,05	2246	8,05	4199	8,25	43
Sección G	**COMERCIO AL POR MAYOR Y AL POR MENOR; REPARACIÓN DE VEHÍCULOS DE MOTOR Y MOTOCICLETAS**	**2366**	**15,67**	**1166**	**14,81**	**4503**	**16,14**	**8035**	**15,79**	**Sección G**
45	Venta y reparación de vehículos de motor y motocicletas	360	2,38	136	1,73	585	2,10	1081	2,12	45
46	Comercio al por mayor e intermediarios del comercio, excepto de vehículos de motor y motocicletas	804	5,33	750	9,53	2273	8,15	3827	7,52	46
47	Comercio al por menor, excepto de vehículos de motor y motocicletas	1202	7,96	280	3,56	1645	5,90	3127	6,15	47
Sección H	**TRANSPORTE Y ALMACENAMIENTO**	**1046**	**6,93**	**434**	**5,51**	**2556**	**9,16**	**4036**	**7,93**	**Sección H**
49	Transporte terrestre y por tubería	628	4,16	296	3,76	1451	5,20	2375	4,67	49
50	Transporte marítimo y por vías navegables interiores	45	0,30	2	0,03	35	0,13	82	0,16	50
51	Transporte aéreo	13	0,09	1	0,01	14	0,05	28	0,06	51
52	Almacenamiento y actividades anexas al transporte	141	0,93	98	1,25	782	2,80	1021	2,01	52
53	Actividades postales y de correos	219	1,45	37	0,47	274	0,98	530	1,04	53
Sección I	**HOSTELERÍA**	**1450**	**9,60**	**485**	**6,16**	**1906**	**6,83**	**3841**	**7,55**	**Sección I**
55	Servicios de alojamiento	318	2,11	146	1,85	179	0,64	643	1,26	55
56	Servicios de comidas y bebidas	1132	7,50	339	4,31	1727	6,19	3198	6,29	56

SECCIONES Y DIVISIONES CNAE-2009		TOTAL DE ACCIDENTES EN JORNADA DE TRABAJO								
		Provincia de Alicante		Provincia de Castellón		Provincia de Valencia		Comunitat Valenciana		CNAE-2009
		Total	%	Total	%	Total	%	Total	%	
Sección J	**INFORMACIÓN Y COMUNICACIONES**	**93**	**0,62**	**32**	**0,41**	**186**	**0,67**	**311**	**0,61**	**Sección J**
58	Edición	1	0,01	0	0,00	7	0,03	8	0,02	58
59	Actividades cinematográficas, de vídeo y de televisión, grabación de sonido y edición musical	2	0,01	3	0,04	13	0,05	18	0,04	59
60	Actividades de programación y emisión de radio y televisión	14	0,09	7	0,09	33	0,12	54	0,11	60
61	Telecomunicaciones	56	0,37	16	0,20	73	0,26	145	0,29	61
62	Programación, consultoría y otras actividades relacionadas con la informática	15	0,10	4	0,05	27	0,10	46	0,09	62
63	Servicios de información	5	0,03	2	0,03	33	0,12	40	0,08	63
Sección K	**ACTIVIDADES FINANCIERAS Y DE SEGUROS**	**18**	**0,12**	**14**	**0,18**	**59**	**0,21**	**91**	**0,18**	**Sección K**
64	Servicios financieros, excepto seguros y fondos de pensiones	13	0,09	6	0,08	34	0,12	53	0,10	64
65	Seguros, reaseguros y fondos de pensiones, excepto Seguridad Social obligatoria	3	0,02	0	0,00	8	0,03	11	0,02	65
66	Actividades auxiliares a los servicios financieros y a los seguros	2	0,01	8	0,10	17	0,06	27	0,05	66
Sección L	**ACTIVIDADES INMOBILIARIAS**	**35**	**0,23**	**9**	**0,11**	**63**	**0,23**	**107**	**0,21**	**Sección L**
68	Actividades inmobiliarias	35	0,23	9	0,11	63	0,23	107	0,21	68
Sección M	**ACTIVIDADES PROFESIONALES, CIENTÍFICAS Y TÉCNICAS**	**139**	**0,92**	**43**	**0,55**	**272**	**0,97**	**454**	**0,89**	**Sección M**
69	Actividades jurídicas y de contabilidad	20	0,13	5	0,06	42	0,15	67	0,13	69
70	Actividades de las sedes centrales; actividades de consultoría de gestión empresarial	7	0,05	2	0,03	8	0,03	17	0,03	70
71	Servicios técnicos de arquitectura e ingeniería; ensayos y análisis técnicos	44	0,29	18	0,23	105	0,38	167	0,33	71
72	Investigación y desarrollo	6	0,04	2	0,03	24	0,09	32	0,06	72
73	Publicidad y estudios de mercado	15	0,10	6	0,08	19	0,07	40	0,08	73
74	Otras actividades profesionales, científicas y técnicas	42	0,28	5	0,06	59	0,21	106	0,21	74
75	Actividades veterinarias	5	0,03	5	0,06	15	0,05	25	0,05	75
Sección N	**ACTIVIDADES ADMINISTRATIVAS Y SERVICIOS AUXILIARES**	**723**	**4,79**	**255**	**3,24**	**1525**	**5,47**	**2503**	**4,92**	**Sección N**
77	Actividades de alquiler	51	0,34	13	0,17	101	0,36	165	0,32	77
78	Actividades relacionadas con el empleo	17	0,11	12	0,15	102	0,37	131	0,26	78
79	Actividades de agencias de viajes, operadores turísticos, servicios de reservas y otros relacionados	3	0,02	2	0,03	3	0,01	8	0,02	79
80	Actividades de seguridad e investigación	75	0,50	22	0,28	193	0,69	290	0,57	80
81	Servicios a edificios y actividades de jardinería	519	3,44	192	2,44	918	3,29	1629	3,20	81
82	Actividades administrativas de oficina y otras actividades auxiliares a las empresas	58	0,38	14	0,18	208	0,75	280	0,55	82
Sección O	**ADMINISTRACIÓN PÚBLICA Y DEFENSA; SEGURIDAD SOCIAL OBLIGATORIA**	**691**	**4,58**	**268**	**3,40**	**1090**	**3,91**	**2049**	**4,03**	**Sección O**
84	Administración Pública y defensa; Seguridad Social obligatoria	691	4,58	268	3,40	1090	3,91	2049	4,03	84
Sección P	**EDUCACIÓN**	**210**	**1,39**	**76**	**0,97**	**374**	**1,34**	**660**	**1,30**	**Sección P**
85	Educación	210	1,39	76	0,97	374	1,34	660	1,30	85
Sección Q	**ACTIVIDADES SANITARIAS Y DE SERVICIOS SOCIALES**	**1355**	**8,97**	**509**	**6,47**	**2153**	**7,72**	**4017**	**7,90**	**Sección Q**
86	Actividades sanitarias	919	6,09	376	4,78	1406	5,04	2701	5,31	86
87	Asistencia en establecimientos residenciales	283	1,87	104	1,32	603	2,16	990	1,95	87
88	Actividades de servicios sociales sin alojamiento	153	1,01	29	0,37	144	0,52	326	0,64	88
Sección R	**ACTIVIDADES ARTÍSTICAS, RECREATIVAS Y DE ENTRETENIMIENTO**	**209**	**1,38**	**138**	**1,75**	**498**	**1,78**	**845**	**1,66**	**Sección R**
90	Actividades de creación, artísticas y espectáculos	4	0,03	8	0,10	53	0,19	65	0,13	90
91	Actividades de bibliotecas, archivos, museos y otras actividades culturales	24	0,16	0	0,00	35	0,13	59	0,12	91
92	Actividades de juegos de azar y apuestas	15	0,10	4	0,05	17	0,06	36	0,07	92
93	Actividades deportivas, recreativas y de entretenimiento	166	1,10	126	1,60	393	1,41	685	1,35	93
Sección S	**OTROS SERVICIOS**	**262**	**1,74**	**100**	**1,27**	**363**	**1,30**	**725**	**1,43**	**Sección S**
94	Actividades asociativas	51	0,34	13	0,17	62	0,22	126	0,25	94
95	Reparación de ordenadores, efectos personales y artículos de uso doméstico	21	0,14	27	0,34	42	0,15	90	0,18	95
96	Otros servicios personales	190	1,26	60	0,76	259	0,93	509	1,00	96
Sección T	**ACTIVIDADES DE LOS HOGARES COMO EMPLEADORES Y COMO PRODUCTORES DE BIENES Y SERVICIOS PARA USO PROPIO**	**57**	**0,38**	**19**	**0,24**	**86**	**0,31**	**162**	**0,32**	**Sección T**
97	Actividades de los hogares como empleadores de personal doméstico	57	0,38	19	0,24	86	0,31	162	0,32	97
98	Actividades de los hogares como productores de bienes y servicios para uso propio	0	0,00	0	0,00	0	0,00	0	0,00	98
Sección U	**ACTIVIDADES DE ORGANIZACIONES Y ORGANISMOS EXTRATERRITORIALES**	**9**	**0,06**	**6**	**0,08**	**2**	**0,01**	**17**	**0,03**	**Sección U**
99	Actividades de organizaciones y organismos extraterritoriales	9	0,06	6	0,08	2	0,01	17	0,03	99
			0,00		0,00		0,00		0,00	
	OTROS SIN CLASIFICAR	0	0,00	0	0,00	0	0,00	0	0,00	
			0,00		0,00		0,00		0,00	
	TOTAL	**15.098**	**100,00**	**7.871**	**100,00**	**27.903**	**100,00**	**50.872**	**100,00**	

ACCIDENTES GRAVES EN JORNADA DE TRABAJO POR SECCIONES, EN LA COMUNITAT VALENCIANA Y SUS PROVINCIAS

Datos contabilizados según fecha de baja médica, correspondientes al periodo Interanual: diciembre 2020 - noviembre 2021

Cuadro 7

SECCIONES CNAE-2009		ACCIDENTES GRAVES EN JORNADA DE TRABAJO								
		Provincia de Alicante		Provincia de Castellón		Provincia de Valencia		Comunitat Valenciana		CNAE-2009
		Total	%	Total	%	Total	%	Total	%	
Sección A	AGRICULTURA, GANADERÍA, SILVICULTURA Y PESCA	5	4,5	0	0,0	12	6,3	17	4,9	Sección A
Sección B	INDUSTRIAS EXTRACTIVAS	0	0,0	1	2,1	1	0,5	2	0,6	Sección B
Sección C	INDUSTRIA MANUFACTURERA	19	17,1	17	35,4	51	26,8	87	24,9	Sección C
Sección D	SUMINISTRO DE ENERGIA ELECTRICA, GAS, VAPOR Y AIRE ACONDICIONADO	0	0,0	1	2,1	1	0,5	2	0,6	Sección D
Sección E	SUMINISTRO DE AGUA, ACTIVIDADES DE SANEAMIENTO, GESTIÓN DE RESIDUOS Y DESCONTAMINACIÓN	1	0,9	1	2,1	4	2,1	6	1,7	Sección E
Sección F	CONSTRUCCIÓN	38	34,2	14	29,2	42	22,1	94	26,9	Sección F
Sección G	COMERCIO AL POR MAYOR Y AL POR MENOR; REPARACIÓN DE VEHÍCULOS DE MOTOR Y MOTOCICLETAS	10	9,0	3	6,3	20	10,5	33	9,5	Sección G
Sección H	TRANSPORTE Y ALMACENAMIENTO	8	7,2	2	4,2	23	12,1	33	9,5	Sección H
Sección I	HOSTELERÍA	8	7,2	5	10,4	3	1,6	16	4,6	Sección I
Sección J	INFORMACIÓN Y COMUNICACIONES	2	1,8	0	0,0	1	0,5	3	0,9	Sección J
Sección K	ACTIVIDADES FINANCIERAS Y DE SEGUROS	0	0,0	0	0,0	1	0,5	1	0,3	Sección K
Sección L	ACTIVIDADES INMOBILIARIAS	0	0,0	0	0,0	2	1,1	2	0,6	Sección L
Sección M	ACTIVIDADES PROFESIONALES, CIENTÍFICAS Y TÉCNICAS	2	1,8	0	0,0	4	2,1	6	1,7	Sección M
Sección N	ACTIVIDADES ADMINISTRATIVAS Y SERVICIOS AUXILIARES	4	3,6	1	2,1	5	2,6	10	2,9	Sección N
Sección O	ADMINISTRACIÓN PÚBLICA Y DEFENSA; SEGURIDAD SOCIAL OBLIGATORIA	0	0,0	0	0,0	5	2,6	5	1,4	Sección O
Sección P	EDUCACIÓN	3	2,7	1	2,1	0	0,0	4	1,1	Sección P
Sección Q	ACTIVIDADES SANITARIAS Y DE SERVICIOS SOCIALES	3	2,7	0	0,0	4	2,1	7	2,0	Sección Q
Sección R	ACTIVIDADES ARTÍSTICAS, RECREATIVAS Y DE ENTRETENIMIENTO	3	2,7	0	0,0	3	1,6	6	1,7	Sección R
Sección S	OTROS SERVICIOS	4	3,6	2	4,2	7	3,7	13	3,7	Sección S
Sección T	ACTIVIDADES DE LOS HOGARES COMO EMPLEADORES Y COMO PRODUCTORES DE BIENES Y SERVICIOS PARA USO PROPIO	1	0,9	0	0,0	1	0,5	2	0,6	Sección T
Sección U	ACTIVIDADES DE ORGANIZACIONES Y ORGANISMOS EXTRATERRITORIALES	0	0,0	0	0,0	0	0,0	0	0,0	Sección U
	OTROS SIN CLASIFICAR	0	0,0	0	0,0	0	0,0	0	0,0	
	TOTAL	111	100,0	48	100,0	190	100,0	349	100,0	

ACCIDENTES GRAVES EN JORNADA DE TRABAJO POR SECCIONES Y DIVISIONES, EN LA COMUNITAT VALENCIANA Y SUS PROVINCIAS

Datos contabilizados según fecha de baja médica, correspondientes al periodo Interanual: diciembre 2020 - noviembre 2021

Cuadro 8

SECCIONES Y DIVISIONES CNAE-2009		ACCIDENTES GRAVES EN JORNADA DE TRABAJO								
		Provincia de Alicante		Provincia de Castellón		Provincia de Valencia		Comunitat Valenciana		CNAE-2009
		Total	%	Total	%	Total	%	Total	%	
Sección A	**AGRICULTURA, GANADERÍA, SILVICULTURA Y PESCA**	**5**	**4,50**	**0**	**0,00**	**12**	**6,32**	**17**	**4,87**	**Sección A**
01	Agricultura, ganadería, caza y servicios relacionados con las mismas	4	3,60	0	0,00	12	6,32	16	4,58	01
02	Silvicultura y explotación forestal	0	0,00	0	0,00	0	0,00	0	0,00	02
03	Pesca y acuicultura	1	0,90	0	0,00	0	0,00	1	0,29	03
Sección B	**INDUSTRIAS EXTRACTIVAS**	**0**	**0,00**	**1**	**2,08**	**1**	**0,53**	**2**	**0,57**	**Sección B**
05	Extracción de antracita, hulla y lignito	0	0,00	0	0,00	0	0,00	0	0,00	05
06	Extracción de crudo de petróleo y gas natural	0	0,00	0	0,00	0	0,00	0	0,00	06
07	Extracción de minerales metálicos	0	0,00	0	0,00	0	0,00	0	0,00	07
08	Otras industrias extractivas	0	0,00	1	2,08	1	0,53	2	0,57	08
09	Actividades de apoyo a las industrias extractivas	0	0,00	0	0,00	0	0,00	0	0,00	09
Sección C	**INDUSTRIA MANUFACTURERA**	**19**	**17,12**	**17**	**35,42**	**51**	**26,84**	**87**	**24,93**	**Sección C**
10	Industria de la alimentación	2	1,80	0	0,00	8	4,21	10	2,87	10
11	Fabricación de bebidas	0	0,00	0	0,00	0	0,00	0	0,00	11
12	Industria del tabaco	0	0,00	0	0,00	0	0,00	0	0,00	12
13	Industria textil	2	1,80	0	0,00	1	0,53	3	0,86	13
14	Confección de prendas de vestir	0	0,00	0	0,00	0	0,00	0	0,00	14
15	Industria del cuero y del calzado	3	2,70	0	0,00	0	0,00	3	0,86	15
16	Industria de la madera y del corcho, excepto muebles; cestería y espartería	1	0,90	4	8,33	4	2,11	9	2,58	16
17	Industria del papel	1	0,90	0	0,00	3	1,58	4	1,15	17
18	Artes gráficas y reproducción de soportes grabados	0	0,00	0	0,00	0	0,00	0	0,00	18
19	Coquerías y refino de petróleo	0	0,00	0	0,00	0	0,00	0	0,00	19
20	Industria química	0	0,00	1	2,08	3	1,58	4	1,15	20
21	Fabricación de productos farmacéuticos	0	0,00	0	0,00	0	0,00	0	0,00	21
22	Fabricación de productos de caucho y plásticos	3	2,70	0	0,00	4	2,11	7	2,01	22
23	Fabricación de otros productos minerales no metálicos	2	1,80	7	14,58	8	4,21	17	4,87	23
24	Metalurgia; fabricación de productos de hierro, acero y ferroaleaciones	0	0,00	0	0,00	0	0,00	0	0,00	24
25	Fabricación de productos metálicos, excepto maquinaria y equipo	3	2,70	4	8,33	7	3,68	14	4,01	25
26	Fabricación de productos informáticos, electrónicos y ópticos	0	0,00	0	0,00	0	0,00	0	0,00	26
27	Fabricación de material y equipo eléctrico	0	0,00	1	2,08	0	0,00	1	0,29	27
28	Fabricación de maquinaria y equipo n.c.o.p.	0	0,00	0	0,00	5	2,63	5	1,43	28
29	Fabricación de vehículos de motor, remolques y semirremolques	0	0,00	0	0,00	3	1,58	3	0,86	29
30	Fabricación de otro material de transporte	0	0,00	0	0,00	0	0,00	0	0,00	30
31	Fabricación de muebles	1	0,90	0	0,00	3	1,58	4	1,15	31
32	Otras industrias manufactureras	0	0,00	0	0,00	0	0,00	0	0,00	32
33	Reparación e instalación de maquinaria y equipo	1	0,90	0	0,00	2	1,05	3	0,86	33
Sección D	**SUMINISTRO DE ENERGIA ELECTRICA, GAS, VAPOR Y AIRE ACONDICIONADO**	**0**	**0,00**	**1**	**2,08**	**1**	**0,53**	**2**	**0,57**	**Sección D**
35	Suministro de energía eléctrica, gas, vapor y aire acondicionado	0	0,00	1	2,08	1	0,53	2	0,57	35
Sección E	**SUMINISTRO DE AGUA, ACTIVIDADES DE SANEAMIENTO, GESTIÓN DE RESIDUOS Y DESCONTAMINACIÓN**	**1**	**0,90**	**1**	**2,08**	**4**	**2,11**	**6**	**1,72**	**Sección E**
36	Captación, depuración y distribución de agua	0	0,00	0	0,00	1	0,53	1	0,29	36
37	Recogida y tratamiento de aguas residuales	0	0,00	0	0,00	0	0,00	0	0,00	37
38	Recogida, tratamiento y eliminación de residuos; valorización	1	0,90	1	2,08	2	1,05	4	1,15	38
39	Actividades de descontaminación y otros servicios de gestión de residuos	0	0,00	0	0,00	1	0,53	1	0,29	39
Sección F	**CONSTRUCCIÓN**	**38**	**34,23**	**14**	**29,17**	**42**	**22,11**	**94**	**26,93**	**Sección F**
41	Construcción de edificios	16	14,41	9	18,75	20	10,53	45	12,89	41
42	Ingeniería civil	1	0,90	2	4,17	1	0,53	4	1,15	42
43	Actividades de construcción especializada	21	18,92	3	6,25	21	11,05	45	12,89	43
Sección G	**COMERCIO AL POR MAYOR Y AL POR MENOR; REPARACIÓN DE VEHÍCULOS DE MOTOR Y MOTOCICLETAS**	**10**	**9,01**	**3**	**6,25**	**20**	**10,53**	**33**	**9,46**	**Sección G**
45	Venta y reparación de vehículos de motor y motocicletas	2	1,80	1	2,08	6	3,16	9	2,58	45
46	Comercio al por mayor e intermediarios del comercio, excepto de vehículos de motor y motocicletas	6	5,41	2	4,17	10	5,26	18	5,16	46
47	Comercio al por menor, excepto de vehículos de motor y motocicletas	2	1,80	0	0,00	4	2,11	6	1,72	47
Sección H	**TRANSPORTE Y ALMACENAMIENTO**	**8**	**7,21**	**2**	**4,17**	**23**	**12,11**	**33**	**9,46**	**Sección H**
49	Transporte terrestre y por tubería	5	4,50	1	2,08	17	8,95	23	6,59	49
50	Transporte marítimo y por vías navegables interiores	0	0,00	0	0,00	0	0,00	0	0,00	50
51	Transporte aéreo	0	0,00	0	0,00	0	0,00	0	0,00	51
52	Almacenamiento y actividades anexas al transporte	3	2,70	1	2,08	5	2,63	9	2,58	52
53	Actividades postales y de correos	0	0,00	0	0,00	1	0,53	1	0,29	53
Sección I	**HOSTELERÍA**	**8**	**7,21**	**5**	**10,42**	**3**	**1,58**	**16**	**4,58**	**Sección I**
55	Servicios de alojamiento	2	1,80	2	4,17	1	0,53	5	1,43	55
56	Servicios de comidas y bebidas	6	5,41	3	6,25	2	1,05	11	3,15	56

SECCIONES Y DIVISIONES CNAE-2009		ACCIDENTES GRAVES EN JORNADA DE TRABAJO								
		Provincia de Alicante		Provincia de Castellón		Provincia de Valencia		Comunitat Valenciana		CNAE-2009
		Total	%	Total	%	Total	%	Total	%	
Sección J	**INFORMACIÓN Y COMUNICACIONES**	**2**	**1,80**	**0**	**0,00**	**1**	**0,53**	**3**	**0,86**	**Sección J**
58	Edición	0	0,00	0	0,00	0	0,00	0	0,00	58
59	Actividades cinematográficas, de vídeo y de televisión, grabación de sonido y edición musical	0	0,00	0	0,00	0	0,00	0	0,00	59
60	Actividades de programación y emisión de radio y televisión	0	0,00	0	0,00	0	0,00	0	0,00	60
61	Telecomunicaciones	2	1,80	0	0,00	1	0,53	3	0,86	61
62	Programación, consultoría y otras actividades relacionadas con la informática	0	0,00	0	0,00	0	0,00	0	0,00	62
63	Servicios de información	0	0,00	0	0,00	0	0,00	0	0,00	63
Sección K	**ACTIVIDADES FINANCIERAS Y DE SEGUROS**	**0**	**0,00**	**0**	**0,00**	**1**	**0,53**	**1**	**0,29**	**Sección K**
64	Servicios financieros, excepto seguros y fondos de pensiones	0	0,00	0	0,00	0	0,00	0	0,00	64
65	Seguros, reaseguros y fondos de pensiones, excepto Seguridad Social obligatoria	0	0,00	0	0,00	0	0,00	0	0,00	65
66	Actividades auxiliares a los servicios financieros y a los seguros	0	0,00	0	0,00	1	0,53	1	0,29	66
Sección L	**ACTIVIDADES INMOBILIARIAS**	**0**	**0,00**	**0**	**0,00**	**2**	**1,05**	**2**	**0,57**	**Sección L**
68	Actividades inmobiliarias	0	0,00	0	0,00	2	1,05	2	0,57	68
Sección M	**ACTIVIDADES PROFESIONALES, CIENTÍFICAS Y TÉCNICAS**	**2**	**1,80**	**0**	**0,00**	**4**	**2,11**	**6**	**1,72**	**Sección M**
69	Actividades jurídicas y de contabilidad	0	0,00	0	0,00	1	0,53	1	0,29	69
70	Actividades de las sedes centrales; actividades de consultoría de gestión empresarial	0	0,00	0	0,00	1	0,53	1	0,29	70
71	Servicios técnicos de arquitectura e ingeniería; ensayos y análisis técnicos	1	0,90	0	0,00	2	1,05	3	0,86	71
72	Investigación y desarrollo	0	0,00	0	0,00	0	0,00	0	0,00	72
73	Publicidad y estudios de mercado	0	0,00	0	0,00	0	0,00	0	0,00	73
74	Otras actividades profesionales, científicas y técnicas	1	0,90	0	0,00	0	0,00	1	0,29	74
75	Actividades veterinarias	0	0,00	0	0,00	0	0,00	0	0,00	75
Sección N	**ACTIVIDADES ADMINISTRATIVAS Y SERVICIOS AUXILIARES**	**4**	**3,60**	**1**	**2,08**	**5**	**2,63**	**10**	**2,87**	**Sección N**
77	Actividades de alquiler	1	0,90	0	0,00	1	0,53	2	0,57	77
78	Actividades relacionadas con el empleo	0	0,00	0	0,00	0	0,00	0	0,00	78
79	Actividades de agencias de viajes, operadores turísticos, servicios de reservas y otros relacionados	0	0,00	0	0,00	0	0,00	0	0,00	79
80	Actividades de seguridad e investigación	0	0,00	0	0,00	0	0,00	0	0,00	80
81	Servicios a edificios y actividades de jardinería	2	1,80	1	2,08	2	1,05	5	1,43	81
82	Actividades administrativas de oficina y otras actividades auxiliares a las empresas	1	0,90	0	0,00	2	1,05	3	0,86	82
Sección O	**ADMINISTRACIÓN PÚBLICA Y DEFENSA; SEGURIDAD SOCIAL OBLIGATORIA**	**0**	**0,00**	**0**	**0,00**	**5**	**2,63**	**5**	**1,43**	**Sección O**
84	Administración Pública y defensa; Seguridad Social obligatoria	0	0,00	0	0,00	5	2,63	5	1,43	84
Sección P	**EDUCACIÓN**	**3**	**2,70**	**1**	**2,08**	**0**	**0,00**	**4**	**1,15**	**Sección P**
85	Educación	3	2,70	1	2,08	0	0,00	4	1,15	85
Sección Q	**ACTIVIDADES SANITARIAS Y DE SERVICIOS SOCIALES**	**3**	**2,70**	**0**	**0,00**	**4**	**2,11**	**7**	**2,01**	**Sección Q**
86	Actividades sanitarias	3	2,70	0	0,00	3	1,58	6	1,72	86
87	Asistencia en establecimientos residenciales	0	0,00	0	0,00	1	0,53	1	0,29	87
88	Actividades de servicios sociales sin alojamiento	0	0,00	0	0,00	0	0,00	0	0,00	88
Sección R	**ACTIVIDADES ARTÍSTICAS, RECREATIVAS Y DE ENTRETENIMIENTO**	**3**	**2,70**	**0**	**0,00**	**3**	**1,58**	**6**	**1,72**	**Sección R**
90	Actividades de creación, artísticas y espectáculos	0	0,00	0	0,00	1	0,53	1	0,29	90
91	Actividades de bibliotecas, archivos, museos y otras actividades culturales	0	0,00	0	0,00	0	0,00	0	0,00	91
92	Actividades de juegos de azar y apuestas	0	0,00	0	0,00	0	0,00	0	0,00	92
93	Actividades deportivas, recreativas y de entretenimiento	3	2,70	0	0,00	2	1,05	5	1,43	93
Sección S	**OTROS SERVICIOS**	**4**	**3,60**	**2**	**4,17**	**7**	**3,68**	**13**	**3,72**	**Sección S**
94	Actividades asociativas	0	0,00	0	0,00	1	0,53	1	0,29	94
95	Reparación de ordenadores, efectos personales y artículos de uso doméstico	0	0,00	0	0,00	0	0,00	0	0,00	95
96	Otros servicios personales	4	3,60	2	4,17	6	3,16	12	3,44	96
Sección T	**ACTIVIDADES DE LOS HOGARES COMO EMPLEADORES Y COMO PRODUCTORES DE BIENES Y SERVICIOS PARA USO PROPIO**	**1**	**0,90**	**0**	**0,00**	**1**	**0,53**	**2**	**0,57**	**Sección T**
97	Actividades de los hogares como empleadores de personal doméstico	1	0,90	0	0,00	1	0,53	2	0,57	97
98	Actividades de los hogares como productores de bienes y servicios para uso propio	0	0,00	0	0,00	0	0,00	0	0,00	98
Sección U	**ACTIVIDADES DE ORGANIZACIONES Y ORGANISMOS EXTRATERRITORIALES**	**0**	**0,00**	**0**	**0,00**	**0**	**0,00**	**0**	**0,00**	**Sección U**
99	Actividades de organizaciones y organismos extraterritoriales	0	0,00	0	0,00	0	0,00	0	0,00	99
			0,00		0,00		0,00	0	0,00	
	OTROS SIN CLASIFICAR	0	0,00	0	0,00	0	0,00	**0**	**0,00**	
			0,00		0,00		0,00		0,00	
	TOTAL	**111**	**100,00**	**48**	**100,00**	**190**	**100,00**	**349**	**100,00**	

ACCIDENTES MORTALES EN JORNADA DE TRABAJO POR SECCIONES, EN LA COMUNITAT VALENCIANA Y SUS PROVINCIAS

Datos contabilizados según fecha de baja médica, correspondientes al periodo Interanual: diciembre 2020 - noviembre 2021

Cuadro 9

SECCIONES CNAE-2009		ACCIDENTES MORTALES EN JORNADA DE TRABAJO								
		Provincia de Alicante		Provincia de Castellón		Provincia de Valencia		Comunitat Valenciana		CNAE-2009
		Total	%	Total	%	Total	%	Total	%	
Sección A	AGRICULTURA, GANADERÍA, SILVICULTURA Y PESCA	0	0,0	2	13,3	1	2,8	3	4,9	Sección A
Sección B	INDUSTRIAS EXTRACTIVAS	0	0,0	0	0,0	0	0,0	0	0,0	Sección B
Sección C	INDUSTRIA MANUFACTURERA	0	0,0	7	46,7	3	8,3	10	16,4	Sección C
Sección D	SUMINISTRO DE ENERGIA ELECTRICA, GAS, VAPOR Y AIRE ACONDICIONADO	0	0,0	0	0,0	2	5,6	2	3,3	Sección D
Sección E	SUMINISTRO DE AGUA, ACTIVIDADES DE SANEAMIENTO, GESTIÓN DE RESIDUOS Y DESCONTAMINACIÓN	1	10,0	0	0,0	1	2,8	2	3,3	Sección E
Sección F	CONSTRUCCIÓN	2	20,0	1	6,7	4	11,1	7	11,5	Sección F
Sección G	COMERCIO AL POR MAYOR Y AL POR MENOR; REPARACIÓN DE VEHÍCULOS DE MOTOR Y MOTOCICLETAS	2	20,0	1	6,7	5	13,9	8	13,1	Sección G
Sección H	TRANSPORTE Y ALMACENAMIENTO	1	10,0	2	13,3	11	30,6	14	23,0	Sección H
Sección I	HOSTELERÍA	0	0,0	1	6,7	0	0,0	1	1,6	Sección I
Sección J	INFORMACIÓN Y COMUNICACIONES	0	0,0	0	0,0	0	0,0	0	0,0	Sección J
Sección K	ACTIVIDADES FINANCIERAS Y DE SEGUROS	0	0,0	0	0,0	1	2,8	1	1,6	Sección K
Sección L	ACTIVIDADES INMOBILIARIAS	0	0,0	0	0,0	1	2,8	1	1,6	Sección L
Sección M	ACTIVIDADES PROFESIONALES, CIENTÍFICAS Y TÉCNICAS	0	0,0	0	0,0	1	2,8	1	1,6	Sección M
Sección N	ACTIVIDADES ADMINISTRATIVAS Y SERVICIOS AUXILIARES	0	0,0	1	6,7	3	8,3	4	6,6	Sección N
Sección O	ADMINISTRACIÓN PÚBLICA Y DEFENSA; SEGURIDAD SOCIAL OBLIGATORIA	1	10,0	0	0,0	2	5,6	3	4,9	Sección O
Sección P	EDUCACIÓN	0	0,0	0	0,0	0	0,0	0	0,0	Sección P
Sección Q	ACTIVIDADES SANITARIAS Y DE SERVICIOS SOCIALES	1	10,0	0	0,0	1	2,8	2	3,3	Sección Q
Sección R	ACTIVIDADES ARTÍSTICAS, RECREATIVAS Y DE ENTRETENIMIENTO	0	0,0	0	0,0	0	0,0	0	0,0	Sección R
Sección S	OTROS SERVICIOS	2	20,0	0	0,0	0	0,0	2	3,3	Sección S
Sección T	ACTIVIDADES DE LOS HOGARES COMO EMPLEADORES Y COMO PRODUCTORES DE BIENES Y SERVICIOS PARA USO PROPIO	0	0,0	0	0,0	0	0,0	0	0,0	Sección T
Sección U	ACTIVIDADES DE ORGANIZACIONES Y ORGANISMOS EXTRATERRITORIALES	0	0,0	0	0,0	0	0,0	0	0,0	Sección U
	OTROS SIN CLASIFICAR	0	0,0	0	0,0	0	0,0	0	0,0	
	TOTAL	10	100,0	15	100,0	36	100,0	61	100,0	

ACCIDENTES MORTALES EN JORNADA DE TRABAJO POR SECCIONES Y DIVISIONES, EN LA COMUNITAT VALENCIANA Y SUS PROVINCIAS

Datos contabilizados según fecha de baja médica, correspondientes al periodo Interanual: diciembre 2020 - noviembre 2021

Cuadro 10

SECCIONES Y DIVISIONES CNAE-2009		ACCIDENTES MORTALES EN JORNADA DE TRABAJO								
		Provincia de Alicante		Provincia de Castellón		Provincia de Valencia		Comunitat Valenciana		CNAE-2009
		Total	%	Total	%	Total	%	Total	%	
Sección A	**AGRICULTURA, GANADERÍA, SILVICULTURA Y PESCA**	**0**	**0,00**	**2**	**13,33**	**1**	**2,78**	**3**	**4,92**	**Sección A**
01	Agricultura, ganadería, caza y servicios relacionados con las mismas	0	0,00	2	13,33	1	2,78	3	4,92	01
02	Silvicultura y explotación forestal	0	0,00	0	0,00	0	0,00	0	0,00	02
03	Pesca y acuicultura	0	0,00	0	0,00	0	0,00	0	0,00	03
Sección B	**INDUSTRIAS EXTRACTIVAS**	**0**	**0,00**	**0**	**0,00**	**0**	**0,00**	**0**	**0,00**	**Sección B**
05	Extracción de antracita, hulla y lignito	0	0,00	0	0,00	0	0,00	0	0,00	05
06	Extracción de crudo de petróleo y gas natural	0	0,00	0	0,00	0	0,00	0	0,00	06
07	Extracción de minerales metálicos	0	0,00	0	0,00	0	0,00	0	0,00	07
08	Otras industrias extractivas	0	0,00	0	0,00	0	0,00	0	0,00	08
09	Actividades de apoyo a las industrias extractivas	0	0,00	0	0,00	0	0,00	0	0,00	09
Sección C	**INDUSTRIA MANUFACTURERA**	**0**	**0,00**	**7**	**46,67**	**3**	**8,33**	**10**	**16,39**	**Sección C**
10	Industria de la alimentación	0	0,00	0	0,00	0	0,00	0	0,00	10
11	Fabricación de bebidas	0	0,00	0	0,00	0	0,00	0	0,00	11
12	Industria del tabaco	0	0,00	0	0,00	0	0,00	0	0,00	12
13	Industria textil	0	0,00	0	0,00	1	2,78	1	1,64	13
14	Confección de prendas de vestir	0	0,00	0	0,00	0	0,00	0	0,00	14
15	Industria del cuero y del calzado	0	0,00	0	0,00	0	0,00	0	0,00	15
16	Industria de la madera y del corcho, excepto muebles; cestería y espartería	0	0,00	1	6,67	0	0,00	1	1,64	16
17	Industria del papel	0	0,00	1	6,67	0	0,00	1	1,64	17
18	Artes gráficas y reproducción de soportes grabados	0	0,00	0	0,00	0	0,00	0	0,00	18
19	Coquerías y refino de petróleo	0	0,00	0	0,00	0	0,00	0	0,00	19
20	Industria química	0	0,00	0	0,00	1	2,78	1	1,64	20
21	Fabricación de productos farmacéuticos	0	0,00	0	0,00	0	0,00	0	0,00	21
22	Fabricación de productos de caucho y plásticos	0	0,00	0	0,00	0	0,00	0	0,00	22
23	Fabricación de otros productos minerales no metálicos	0	0,00	2	13,33	0	0,00	2	3,28	23
24	Metalurgia; fabricación de productos de hierro, acero y ferroaleaciones	0	0,00	0	0,00	1	2,78	1	1,64	24
25	Fabricación de productos metálicos, excepto maquinaria y equipo	0	0,00	1	6,67	0	0,00	1	1,64	25
26	Fabricación de productos informáticos, electrónicos y ópticos	0	0,00	0	0,00	0	0,00	0	0,00	26
27	Fabricación de material y equipo eléctrico	0	0,00	0	0,00	0	0,00	0	0,00	27
28	Fabricación de maquinaria y equipo n.c.o.p.	0	0,00	1	6,67	0	0,00	1	1,64	28
29	Fabricación de vehículos de motor, remolques y semirremolques	0	0,00	0	0,00	0	0,00	0	0,00	29
30	Fabricación de otro material de transporte	0	0,00	0	0,00	0	0,00	0	0,00	30
31	Fabricación de muebles	0	0,00	0	0,00	0	0,00	0	0,00	31
32	Otras industrias manufactureras	0	0,00	0	0,00	0	0,00	0	0,00	32
33	Reparación e instalación de maquinaria y equipo	0	0,00	1	6,67	0	0,00	1	1,64	33
Sección D	**SUMINISTRO DE ENERGIA ELECTRICA, GAS, VAPOR Y AIRE ACONDICIONADO**	**0**	**0,00**	**0**	**0,00**	**2**	**5,56**	**2**	**3,28**	**Sección D**
35	Suministro de energía eléctrica, gas, vapor y aire acondicionado	0	0,00	0	0,00	2	5,56	2	3,28	35
Sección E	**SUMINISTRO DE AGUA, ACTIVIDADES DE SANEAMIENTO, GESTIÓN DE RESIDUOS Y DESCONTAMINACIÓN**	**1**	**10,00**	**0**	**0,00**	**1**	**2,78**	**2**	**3,28**	**Sección E**
36	Captación, depuración y distribución de agua	0	0,00	0	0,00	0	0,00	0	0,00	36
37	Recogida y tratamiento de aguas residuales	0	0,00	0	0,00	0	0,00	0	0,00	37
38	Recogida, tratamiento y eliminación de residuos; valorización	1	10,00	0	0,00	1	2,78	2	3,28	38
39	Actividades de descontaminación y otros servicios de gestión de residuos	0	0,00	0	0,00	0	0,00	0	0,00	39
Sección F	**CONSTRUCCIÓN**	**2**	**20,00**	**1**	**6,67**	**4**	**11,11**	**7**	**11,48**	**Sección F**
41	Construcción de edificios	2	20,00	1	6,67	2	5,56	5	8,20	41
42	Ingeniería civil	0	0,00	0	0,00	1	2,78	1	1,64	42
43	Actividades de construcción especializada	0	0,00	0	0,00	1	2,78	1	1,64	43
Sección G	**COMERCIO AL POR MAYOR Y AL POR MENOR; REPARACIÓN DE VEHÍCULOS DE MOTOR Y MOTOCICLETAS**	**2**	**20,00**	**1**	**6,67**	**5**	**13,89**	**8**	**13,11**	**Sección G**
45	Venta y reparación de vehículos de motor y motocicletas	1	10,00	0	0,00	0	0,00	1	1,64	45
46	Comercio al por mayor e intermediarios del comercio, excepto de vehículos de motor y motocicletas	1	10,00	1	6,67	5	13,89	7	11,48	46
47	Comercio al por menor, excepto de vehículos de motor y motocicletas	0	0,00	0	0,00	0	0,00	0	0,00	47
Sección H	**TRANSPORTE Y ALMACENAMIENTO**	**1**	**10,00**	**2**	**13,33**	**11**	**30,56**	**14**	**22,95**	**Sección H**
49	Transporte terrestre y por tubería	1	10,00	1	6,67	9	25,00	11	18,03	49
50	Transporte marítimo y por vías navegables interiores	0	0,00	0	0,00	0	0,00	0	0,00	50
51	Transporte aéreo	0	0,00	0	0,00	0	0,00	0	0,00	51
52	Almacenamiento y actividades anexas al transporte	0	0,00	1	6,67	2	5,56	3	4,92	52
53	Actividades postales y de correos	0	0,00	0	0,00	0	0,00	0	0,00	53
Sección I	**HOSTELERÍA**	**0**	**0,00**	**1**	**6,67**	**0**	**0,00**	**1**	**1,64**	**Sección I**
55	Servicios de alojamiento	0	0,00	0	0,00	0	0,00	0	0,00	55
56	Servicios de comidas y bebidas	0	0,00	1	6,67	0	0,00	1	1,64	56

CNAE-2009	ACCIDENTES MORTALES - SECCIONES Y DIVISIONES	Provincia de Alicante		Provincia de Castellón		Provincia de Valencia		Comunitat		CNAE-2009
		Total	%	Total	%	Total	%	Total	%	Cuadro 10
Sección J	**INFORMACIÓN Y COMUNICACIONES**	**0**	**0,00**	**0**	**0,00**	**0**	**0,00**	**0**	**0,00**	**Sección J**
58	Edición	0	0,00	0	0,00	0	0,00	0	0,00	58
59	Actividades cinematográficas, de vídeo y de televisión, grabación de sonido y edición musical	0	0,00	0	0,00	0	0,00	0	0,00	59
60	Actividades de programación y emisión de radio y televisión	0	0,00	0	0,00	0	0,00	0	0,00	60
61	Telecomunicaciones	0	0,00	0	0,00	0	0,00	0	0,00	61
62	Programación, consultoría y otras actividades relacionadas con la informática	0	0,00	0	0,00	0	0,00	0	0,00	62
63	Servicios de información	0	0,00	0	0,00	0	0,00	0	0,00	63
Sección K	**ACTIVIDADES FINANCIERAS Y DE SEGUROS**	**0**	**0,00**	**0**	**0,00**	**1**	**2,78**	**1**	**1,64**	**Sección K**
64	Servicios financieros, excepto seguros y fondos de pensiones	0	0,00	0	0,00	0	0,00	0	0,00	64
65	Seguros, reaseguros y fondos de pensiones, excepto Seguridad Social obligatoria	0	0,00	0	0,00	1	2,78	1	1,64	65
66	Actividades auxiliares a los servicios financieros y a los seguros	0	0,00	0	0,00	0	0,00	0	0,00	66
Sección L	**ACTIVIDADES INMOBILIARIAS**	**0**	**0,00**	**0**	**0,00**	**1**	**2,78**	**1**	**1,64**	**Sección L**
68	Actividades inmobiliarias	0	0,00	0	0,00	1	2,78	1	1,64	68
Sección M	**ACTIVIDADES PROFESIONALES, CIENTÍFICAS Y TÉCNICAS**	**0**	**0,00**	**0**	**0,00**	**1**	**2,78**	**1**	**1,64**	**Sección M**
69	Actividades jurídicas y de contabilidad	0	0,00	0	0,00	0	0,00	0	0,00	69
70	Actividades de las sedes centrales; actividades de consultoría de gestión empresarial	0	0,00	0	0,00	0	0,00	0	0,00	70
71	Servicios técnicos de arquitectura e ingeniería; ensayos y análisis técnicos	0	0,00	0	0,00	0	0,00	0	0,00	71
72	Investigación y desarrollo	0	0,00	0	0,00	0	0,00	0	0,00	72
73	Publicidad y estudios de mercado	0	0,00	0	0,00	0	0,00	0	0,00	73
74	Otras actividades profesionales, científicas y técnicas	0	0,00	0	0,00	1	2,78	1	1,64	74
75	Actividades veterinarias	0	0,00	0	0,00	0	0,00	0	0,00	75
Sección N	**ACTIVIDADES ADMINISTRATIVAS Y SERVICIOS AUXILIARES**	**0**	**0,00**	**1**	**6,67**	**3**	**8,33**	**4**	**6,56**	**Sección N**
77	Actividades de alquiler	0	0,00	0	0,00	0	0,00	0	0,00	77
78	Actividades relacionadas con el empleo	0	0,00	0	0,00	1	2,78	1	1,64	78
79	Actividades de agencias de viajes, operadores turísticos, servicios de reservas y otros relacionados	0	0,00	0	0,00	0	0,00	0	0,00	79
80	Actividades de seguridad e investigación	0	0,00	0	0,00	0	0,00	0	0,00	80
81	Servicios a edificios y actividades de jardinería	0	0,00	1	6,67	2	5,56	3	4,92	81
82	Actividades administrativas de oficina y otras actividades auxiliares a las empresas	0	0,00	0	0,00	0	0,00	0	0,00	82
Sección O	**ADMINISTRACIÓN PÚBLICA Y DEFENSA; SEGURIDAD SOCIAL OBLIGATORIA**	**1**	**10,00**	**0**	**0,00**	**2**	**5,56**	**3**	**4,92**	**Sección O**
84	Administración Pública y defensa; Seguridad Social obligatoria	1	10,00	0	0,00	2	5,56	3	4,92	84
Sección P	**EDUCACIÓN**	**0**	**0,00**	**0**	**0,00**	**0**	**0,00**	**0**	**0,00**	**Sección P**
85	Educación	0	0,00	0	0,00	0	0,00	0	0,00	85
Sección Q	**ACTIVIDADES SANITARIAS Y DE SERVICIOS SOCIALES**	**1**	**10,00**	**0**	**0,00**	**1**	**2,78**	**2**	**3,28**	**Sección Q**
86	Actividades sanitarias	1	10,00	0	0,00	1	2,78	2	3,28	86
87	Asistencia en establecimientos residenciales	0	0,00	0	0,00	0	0,00	0	0,00	87
88	Actividades de servicios sociales sin alojamiento	0	0,00	0	0,00	0	0,00	0	0,00	88
Sección R	**ACTIVIDADES ARTÍSTICAS, RECREATIVAS Y DE ENTRETENIMIENTO**	**0**	**0,00**	**0**	**0,00**	**0**	**0,00**	**0**	**0,00**	**Sección R**
90	Actividades de creación, artísticas y espectáculos	0	0,00	0	0,00	0	0,00	0	0,00	90
91	Actividades de bibliotecas, archivos, museos y otras actividades culturales	0	0,00	0	0,00	0	0,00	0	0,00	91
92	Actividades de juegos de azar y apuestas	0	0,00	0	0,00	0	0,00	0	0,00	92
93	Actividades deportivas, recreativas y de entretenimiento	0	0,00	0	0,00	0	0,00	0	0,00	93
Sección S	**OTROS SERVICIOS**	**2**	**20,00**	**0**	**0,00**	**0**	**0,00**	**2**	**3,28**	**Sección S**
94	Actividades asociativas	1	10,00	0	0,00	0	0,00	1	1,64	94
95	Reparación de ordenadores, efectos personales y artículos de uso doméstico	0	0,00	0	0,00	0	0,00	0	0,00	95
96	Otros servicios personales	1	10,00	0	0,00	0	0,00	1	1,64	96
Sección T	**ACTIVIDADES DE LOS HOGARES COMO EMPLEADORES Y COMO PRODUCTORES DE BIENES Y SERVICIOS PARA USO PROPIO**	**0**	**0,00**	**0**	**0,00**	**0**	**0,00**	**0**	**0,00**	**Sección T**
97	Actividades de los hogares como empleadores de personal doméstico	0	0,00	0	0,00	0	0,00	0	0,00	97
98	Actividades de los hogares como productores de bienes y servicios para uso propio	0	0,00	0	0,00	0	0,00	0	0,00	98
Sección U	**ACTIVIDADES DE ORGANIZACIONES Y ORGANISMOS EXTRATERRITORIALES**	**0**	**0,00**	**0**	**0,00**	**0**	**0,00**	**0**	**0,00**	**Sección U**
99	Actividades de organizaciones y organismos extraterritoriales	0	0,00	0	0,00	0	0,00	0	0,00	99
	OTROS SIN CLASIFICAR	0	0,00	0	0,00	0	0,00	0	0,00	
	TOTAL	**10**	**100,00**	**15**	**100,00**	**36**	**100,00**	**61**	**100,00**	

ÍNDICE DE INCIDENCIA DEL TOTAL DE ACCIDENTES CON BAJA EN JORNADA DE TRABAJO POR SECCIONES DEL CNAE-2009, EN LA COMUNITAT VALENCIANA Y SUS PROVINCIAS

Datos contabilizados según fecha de baja médica, correspondientes al periodo Interanual: diciembre 2020 - noviembre 2021

Cuadro 11

SECCIONES CNAE-2009		ÍNDICE DE INCIDENCIA DEL TOTAL DE ACCIDENTES EN JORNADA DE TRABAJO				
		Provincia de Alicante	Provincia de Castellón	Provincia de Valencia	Comunitat Valenciana	CNAE-2009
		Total	Total	Total	Total	
Sección A	AGRICULTURA, GANADERÍA, SILVICULTURA Y PESCA	4.970,2	7.458,6	6.252,7	6.097,8	Sección A
Sección B	INDUSTRIAS EXTRACTIVAS	5.054,6	2.840,2	3.662,6	4.091,3	Sección B
Sección C	INDUSTRIA MANUFACTURERA	3.246,7	5.186,0	4.210,7	4.095,8	Sección C
Sección D	SUMINISTRO DE ENERGIA ELECTRICA, GAS, VAPOR Y AIRE ACONDICIONADO	654,5	1.012,1	1.966,0	1.570,1	Sección D
Sección E	SUMINISTRO DE AGUA, ACTIVIDADES DE SANEAMIENTO, GESTIÓN DE RESIDUOS Y DESCONTAMINACIÓN	5.443,4	4.493,4	4.827,8	5.000,3	Sección E
Sección F	CONSTRUCCIÓN	5.258,7	6.155,3	6.276,6	5.872,6	Sección F
Sección G	COMERCIO AL POR MAYOR Y AL POR MENOR; REPARACIÓN DE VEHÍCULOS DE MOTOR Y MOTOCICLETAS	1.783,0	2.725,7	2.272,3	2.150,4	Sección G
Sección H	TRANSPORTE Y ALMACENAMIENTO	3.713,0	4.047,9	4.546,8	4.243,6	Sección H
Sección I	HOSTELERÍA	2.061,0	2.506,2	2.656,1	2.378,8	Sección I
Sección J	INFORMACIÓN Y COMUNICACIONES	788,3	1.340,5	740,1	791,0	Sección J
Sección K	ACTIVIDADES FINANCIERAS Y DE SEGUROS	171,8	427,7	343,3	294,2	Sección K
Sección L	ACTIVIDADES INMOBILIARIAS	408,7	655,5	773,7	591,9	Sección L
Sección M	ACTIVIDADES PROFESIONALES, CIENTÍFICAS Y TÉCNICAS	488,6	477,8	484,8	485,3	Sección M
Sección N	ACTIVIDADES ADMINISTRATIVAS Y SERVICIOS AUXILIARES	1.744,4	1.739,9	1.953,6	1.865,6	Sección N
Sección O	ADMINISTRACIÓN PÚBLICA Y DEFENSA; SEGURIDAD SOCIAL OBLIGATORIA	2.307,5	2.293,6	2.376,7	2.341,9	Sección O
Sección P	EDUCACIÓN	641,0	654,8	629,0	635,7	Sección P
Sección Q	ACTIVIDADES SANITARIAS Y DE SERVICIOS SOCIALES	2.526,8	2.858,1	2.538,7	2.571,0	Sección Q
Sección R	ACTIVIDADES ARTÍSTICAS, RECREATIVAS Y DE ENTRETENIMIENTO	1.801,8	3.577,3	2.799,0	2.541,4	Sección R
Sección S	OTROS SERVICIOS	1.355,3	1.592,7	1.358,2	1.385,3	Sección S
Sección T	ACTIVIDADES DE LOS HOGARES COMO EMPLEADORES Y COMO PRODUCTORES DE BIENES Y SERVICIOS PARA USO PROPIO	527,1	462,5	447,3	474,4	Sección T
Sección U	ACTIVIDADES DE ORGANIZACIONES Y ORGANISMOS EXTRATERRITORIALES	15.835,8	0,0	2.262,0	11.690,5	Sección U
	OTROS SIN CLASIFICAR	0	0	0	0	
	TOTAL	2.345,6	3.348,7	2.762,6	2.693,4	

ÍNDICE DE INCIDENCIA DEL TOTAL DE ACCIDENTES CON BAJA EN JORNADA DE TRABAJO POR SECCIONES Y DIVISIONES, EN LA COMUNITAT VALENCIANA Y SUS PROVINCIAS

Datos contabilizados según fecha de baja médica, correspondientes al periodo Interanual: diciembre 2020 - noviembre 2021

Cuadro 12

SECCIONES Y DIVISIONES CNAE-2009		ÍNDICE DE INCIDENCIA DEL TOTAL DE ACCIDENTES EN JORNADA DE TRABAJO				
		Provincia de Alicante	Provincia de Castellón	Provincia de Valencia	Comunitat Valenciana	CNAE-2009
		Total	Total	Total	Total	
Sección A	**AGRICULTURA, GANADERÍA, SILVICULTURA Y PESCA**	**4.970,2**	**7.458,6**	**6252,7**	**6.097,8**	**Sección A**
01	Agricultura, ganadería, caza y servicios relacionados con las mismas	4.636,6	7.417,5	6.290,8	5.990,5	01
02	Silvicultura y explotación forestal	8.286,8	8.644,8	5.923,2	7.058,1	02
03	Pesca y acuicultura	8.530,8	6.370,1	5.034,5	7.236,4	03
Sección B	**INDUSTRIAS EXTRACTIVAS**	**5.054,6**	**2.840,2**	**3.662,6**	**4.091,3**	**Sección B**
05	Extracción de antracita, hulla y lignito	0,0	0,0	14.285,7	5.970,1	05
06	Extracción de crudo de petróleo y gas natural	0,0	0,0	0,0	0,0	06
07	Extracción de minerales metálicos	48.000,0	0,0	0,0	18.897,6	07
08	Otras industrias extractivas	5.048,9	2.974,0	3.204,3	3.945,3	08
09	Actividades de apoyo a las industrias extractivas	0,0	0,0	6.266,3	4.771,4	09
Sección C	**INDUSTRIA MANUFACTURERA**	**3.246,7**	**5.186,0**	**4.210,7**	**4.095,8**	**Sección C**
10	Industria de la alimentación	3.902,0	5.354,5	6.007,7	5.428,8	10
11	Fabricación de bebidas	2.189,4	4.391,6	3.929,2	3.702,5	11
12	Industria del tabaco	0,0	,0	8.470,6	6.315,8	12
13	Industria textil	4.089,2	2.384,0	3.070,0	3.536,3	13
14	Confección de prendas de vestir	638,7	576,0	949,7	838,1	14
15	Industria del cuero y del calzado	1.281,5	2.341,5	3.312,5	1.396,5	15
16	Industria de la madera y del corcho, excepto muebles; cestería y espartería	4.133,7	9.820,1	5.060,2	5.437,4	16
17	Industria del papel	2.253,0	2.329,6	3.713,1	2.929,7	17
18	Artes gráficas y reproducción de soportes grabados	1.533,9	2.322,6	2.601,3	2.243,8	18
19	Coquerías y refino de petróleo	100.000,0	0,0	0,0	191,5	19
20	Industria química	4.522,1	2.835,3	3.294,8	3.306,4	20
21	Fabricación de productos farmacéuticos	833,0	3.592,8	2.713,4	1.681,7	21
22	Fabricación de productos de caucho y plásticos	4.161,2	3.406,0	4.588,9	4.326,9	22
23	Fabricación de otros productos minerales no metálicos	4.728,4	5.810,7	4.558,8	5.429,6	23
24	Metalurgia; fabricación de productos de hierro, acero y ferroaleaciones	6.480,5	6.543,3	5.663,8	6.003,7	24
25	Fabricación de productos metálicos, excepto maquinaria y equipo	4.630,0	8.571,1	5.872,5	5.763,7	25
26	Fabricación de productos informáticos, electrónicos y ópticos	445,3	49.253,7	1.329,3	2.232,6	26
27	Fabricación de material y equipo eléctrico	2.094,5	7.512,9	2.350,9	3.029,1	27
28	Fabricación de maquinaria y equipo n.c.o.p.	3.167,2	4.786,8	3.850,6	3.938,0	28
29	Fabricación de vehículos de motor, remolques y semirremolques	9.174,3	4.555,1	1.918,8	2.202,9	29
30	Fabricación de otro material de transporte	3.684,2	6.425,7	2.665,0	2.971,6	30
31	Fabricación de muebles	2.727,9	4.664,1	4.100,3	3.936,2	31
32	Otras industrias manufactureras	2.428,6	5.388,7	2.776,4	2.873,9	32
33	Reparación e instalación de maquinaria y equipo	4.712,7	5.824,4	5.274,2	5.247,9	33
Sección D	**SUMINISTRO DE ENERGIA ELECTRICA, GAS, VAPOR Y AIRE ACONDICIONADO**	**654,5**	**1.012,1**	**1.966,0**	**1.570,1**	**Sección D**
35	Suministro de energía eléctrica, gas, vapor y aire acondicionado	654,5	1.012,1	1.966,0	1.570,1	35
Sección E	**SUMINISTRO DE AGUA, ACTIVIDADES DE SANEAMIENTO, GESTIÓN DE RESIDUOS Y DESCONTAMINACIÓN**	**5.443,4**	**4.493,4**	**4.827,8**	**5.000,3**	**Sección E**
36	Captación, depuración y distribución de agua	1.964,1	2.528,2	1.996,8	2.046,9	36
37	Recogida y tratamiento de aguas residuales	5.416,1	2.772,5	3.969,8	3.930,7	37
38	Recogida, tratamiento y eliminación de residuos; valorización	7.438,7	5.986,2	6.234,4	6.621,4	38
39	Actividades de descontaminación y otros servicios de gestión de residuos	21.352,3	6.383,0	7.957,6	10.205,5	39
Sección F	**CONSTRUCCIÓN**	**5.258,7**	**6.155,3**	**6.276,6**	**5.872,6**	**Sección F**
41	Construcción de edificios	5.714,6	7.363,2	7.282,3	6.680,3	41
42	Ingeniería civil	5.203,1	4.858,8	6.999,3	6.008,4	42
43	Actividades de construcción especializada	4.966,9	5.403,0	5.634,7	5.355,4	43
Sección G	**COMERCIO AL POR MAYOR Y AL POR MENOR; REPARACIÓN DE VEHÍCULOS DE MOTOR Y MOTOCICLETAS**	**1.783,0**	**2.725,7**	**2.272,3**	**2.150,4**	**Sección G**
45	Venta y reparación de vehículos de motor y motocicletas	2.804,9	3.343,6	3.212,7	3.078,8	45
46	Comercio al por mayor e intermediarios del comercio, excepto de vehículos de motor y motocicletas	2.003,9	4.349,0	3.110,5	2.933,9	46
47	Comercio al por menor, excepto de vehículos de motor y motocicletas	1.507,3	1.304,4	1.539,0	1.502,7	47
Sección H	**TRANSPORTE Y ALMACENAMIENTO**	**3.713,0**	**4.047,9**	**4.546,8**	**4.243,6**	**Sección H**
49	Transporte terrestre y por tubería	3.493,4	3.792,5	4.171,9	3.921,6	49
50	Transporte marítimo y por vías navegables interiores	3.777,3	5.333,3	8.957,1	5.063,0	50
51	Transporte aéreo	1.542,4	1.096,9	1.797,0	1.634,5	51
52	Almacenamiento y actividades anexas al transporte	2.644,4	4.981,2	4.972,3	4.434,0	52
53	Actividades postales y de correos	7.744,2	4.508,5	6.036,8	6.473,3	53
Sección I	**HOSTELERÍA**	**2.061,0**	**2.506,2**	**2.656,1**	**2.378,8**	**Sección I**
55	Servicios de alojamiento	2.608,1	4.553,8	3.094,1	3.035,3	55
56	Servicios de comidas y bebidas	1.946,3	2.099,6	2.617,6	2.279,7	56

SECCIONES Y DIVISIONES CNAE-2009		ÍNDICE DE INCIDENCIA DEL TOTAL DE ACCIDENTES EN JORNADA DE TRABAJO				
		Provincia de Alicante	Provincia de Castellón	Provincia de Valencia	Comunitat Valenciana	CNAE-2009
		Total	Total	Total	Total	
Sección J	**INFORMACIÓN Y COMUNICACIONES**	**788,3**	1.340,5	**740,1**	**791,0**	**Sección J**
58	Edición	190,0	0,0	301,0	259,4	58
59	Actividades cinematográficas, de vídeo y de televisión, grabación de sonido y edición musical	360,6	1.665,9	670,5	673,2	59
60	Actividades de programación y emisión de radio y televisión	2.370,2	7.247,6	3.968,3	3.555,4	60
61	Telecomunicaciones	2.476,1	3.747,1	2.218,3	2.425,0	61
62	Programación, consultoría y otras actividades relacionadas con la informática	208,7	306,3	184,4	198,8	62
63	Servicios de información	739,5	1.369,1	1.566,8	1.365,9	63
Sección K	**ACTIVIDADES FINANCIERAS Y DE SEGUROS**	**171,8**	**427,7**	**343,3**	**294,2**	**Sección K**
64	Servicios financieros, excepto seguros y fondos de pensiones	233,3	339,0	392,1	331,0	64
65	Seguros, reaseguros y fondos de pensiones, excepto Seguridad Social obligatoria	242,0	0,0	335,5	284,0	65
66	Actividades auxiliares a los servicios financieros y a los seguros	54,6	637,9	277,4	244,4	66
Sección L	**ACTIVIDADES INMOBILIARIAS**	**408,7**	**655,5**	**773,7**	**591,9**	**Sección L**
68	Actividades inmobiliarias	408,7	655,5	773,7	591,9	68
Sección M	**ACTIVIDADES PROFESIONALES, CIENTÍFICAS Y TÉCNICAS**	**488,6**	**477,8**	**484,8**	**485,3**	**Sección M**
69	Actividades jurídicas y de contabilidad	181,2	141,2	228,6	203,3	69
70	Actividades de las sedes centrales; actividades de consultoría de gestión empresarial	250,3	312,7	183,1	217,8	70
71	Servicios técnicos de arquitectura e ingeniería; ensayos y análisis técnicos	884,9	952,1	791,7	829,8	71
72	Investigación y desarrollo	399,6	276,6	378,1	373,3	72
73	Publicidad y estudios de mercado	556,5	947,0	426,5	513,9	73
74	Otras actividades profesionales, científicas y técnicas	997,0	410,2	767,3	807,9	74
75	Actividades veterinarias	404,5	1.412,8	930,0	780,6	75
Sección N	**ACTIVIDADES ADMINISTRATIVAS Y SERVICIOS AUXILIARES**	**1.744,4**	**1.739,9**	**1.953,6**	**1.865,6**	**Sección N**
77	Actividades de alquiler	1.749,7	1.272,7	2.069,6	1.871,5	77
78	Actividades relacionadas con el empleo	342,8	263,3	639,7	514,5	78
79	Actividades de agencias de viajes, operadores turísticos, servicios de reservas y otros relacionados	216,3	641,5	138,7	207,2	79
80	Actividades de seguridad e investigación	2.235,4	2.105,4	2.889,4	2.617,4	80
81	Servicios a edificios y actividades de jardinería	2.306,3	3.069,5	2.916,4	2.704,4	81
82	Actividades administrativas de oficina y otras actividades auxiliares a las empresas	916,8	955,5	1.229,5	1.133,2	82
Sección O	**ADMINISTRACIÓN PÚBLICA Y DEFENSA; SEGURIDAD SOCIAL OBLIGATORIA**	**2.307,5**	**2.293,6**	**2.376,7**	**2.341,9**	**Sección O**
84	Administración Pública y defensa; Seguridad Social obligatoria	2.307,5	2.293,6	2.376,7	2.341,9	84
Sección P	**EDUCACIÓN**	**641,0**	**654,8**	**629,0**	**635,7**	**Sección P**
85	Educación	641,0	654,8	629,0	635,7	85
Sección Q	**ACTIVIDADES SANITARIAS Y DE SERVICIOS SOCIALES**	**2.526,8**	**2.858,1**	**2.538,7**	**2.571,0**	**Sección Q**
86	Actividades sanitarias	2.252,9	2.843,4	2.240,3	2.313,0	86
87	Asistencia en establecimientos residenciales	4.162,5	3.637,4	4.017,5	4.013,4	87
88	Actividades de servicios sociales sin alojamiento	2.535,5	1.679,9	2.045,6	2.202,7	88
Sección R	**ACTIVIDADES ARTÍSTICAS, RECREATIVAS Y DE ENTRETENIMIENTO**	**1.801,8**	**3.577,3**	**2.799,0**	**2.541,4**	**Sección R**
90	Actividades de creación, artísticas y espectáculos	259,8	1.322,7	1.505,7	1.147,5	90
91	Actividades de bibliotecas, archivos, museos y otras actividades culturales	4.874,7	0,0	4.473,8	4.477,9	91
92	Actividades de juegos de azar y apuestas	782,7	958,5	776,1	795,7	92
93	Actividades deportivas, recreativas y de entretenimiento	2.169,6	4.512,0	3.478,2	3.150,5	93
Sección S	**OTROS SERVICIOS**	**1.355,3**	**1.592,7**	**1.358,2**	**1.385,3**	**Sección S**
94	Actividades asociativas	1.406,5	988,8	1.051,6	1.162,8	94
95	Reparación de ordenadores, efectos personales y artículos de uso doméstico	991,7	2.898,8	1.360,3	1.466,6	95
96	Otros servicios personales	1.398,3	1.487,9	1.459,7	1.439,3	96
Sección T	**ACTIVIDADES DE LOS HOGARES COMO EMPLEADORES Y COMO PRODUCTORES DE BIENES Y SERVICIOS PARA USO PROPIO**	**527,1**	**462,5**	**447,3**	**474,4**	**Sección T**
97	Actividades de los hogares como empleadores de personal doméstico	527,1	462,5	447,3	474,4	97
98	Actividades de los hogares como productores de bienes y servicios para uso propio	0,0	0,0	0,0	0,0	98
Sección U	**ACTIVIDADES DE ORGANIZACIONES Y ORGANISMOS EXTRATERRITORIALES**	**15.835,8**	**0,0**	**2.262,0**	**11.690,5**	**Sección U**
99	Actividades de organizaciones y organismos extraterritoriales	15.835,8	0,0	2.262,0	11.690,5	99
	OTROS SIN CLASIFICAR	0	0	0	0	
	TOTAL	**2.345,6**	**3.348,7**	**2.762,6**	**2.693,4**	

ÍNDICE DE INCIDENCIA DE ACCIDENTES GRAVES EN JORNADA DE TRABAJO POR SECCIONES, EN LA COMUNITAT VALENCIANA Y SUS PROVINCIAS

Datos contabilizados según fecha de baja médica, correspondientes al periodo Interanual: diciembre 2020 - noviembre 2021

Cuadro 13

SECCIONES CNAE-2009		ÍNDICE DE INCIDENCIA DE ACCIDENTES GRAVES EN JORNADA DE TRABAJO				
		Provincia de Alicante	Provincia de Castellón	Provincia de Valencia	Comunitat Valenciana	CNAE-2009
		Total	Total	Total	Total	
Sección A	AGRICULTURA, GANADERÍA, SILVICULTURA Y PESCA	29,6	0,0	43,5	30,7	Sección A
Sección B	INDUSTRIAS EXTRACTIVAS	0,0	355,0	166,5	132,0	Sección B
Sección C	INDUSTRIA MANUFACTURERA	24,3	36,8	36,4	32,9	Sección C
Sección D	SUMINISTRO DE ENERGIA ELECTRICA, GAS, VAPOR Y AIRE ACONDICIONADO	0,0	337,4	54,6	73,0	Sección D
Sección E	SUMINISTRO DE AGUA, ACTIVIDADES DE SANEAMIENTO, GESTIÓN DE RESIDUOS Y DESCONTAMINACIÓN	15,9	41,6	44,1	33,8	Sección E
Sección F	CONSTRUCCIÓN	74,7	86,8	63,6	70,7	Sección F
Sección G	COMERCIO AL POR MAYOR Y AL POR MENOR; REPARACIÓN DE VEHÍCULOS DE MOTOR Y MOTOCICLETAS	7,5	7,0	10,1	8,8	Sección G
Sección H	TRANSPORTE Y ALMACENAMIENTO	28,4	18,7	40,9	34,7	Sección H
Sección I	HOSTELERÍA	11,4	25,8	4,2	9,9	Sección I
Sección J	INFORMACIÓN Y COMUNICACIONES	17,0	0,0	4,0	7,6	Sección J
Sección K	ACTIVIDADES FINANCIERAS Y DE SEGUROS	0,0	0,0	5,8	3,2	Sección K
Sección L	ACTIVIDADES INMOBILIARIAS	0,0	0,0	24,6	11,1	Sección L
Sección M	ACTIVIDADES PROFESIONALES, CIENTÍFICAS Y TÉCNICAS	7,0	0,0	7,1	6,4	Sección M
Sección N	ACTIVIDADES ADMINISTRATIVAS Y SERVICIOS AUXILIARES	9,7	6,8	6,4	7,5	Sección N
Sección O	ADMINISTRACIÓN PÚBLICA Y DEFENSA; SEGURIDAD SOCIAL OBLIGATORIA	0,0	0,0	10,9	5,7	Sección O
Sección P	EDUCACIÓN	9,2	8,6	0,0	3,9	Sección P
Sección Q	ACTIVIDADES SANITARIAS Y DE SERVICIOS SOCIALES	5,6	0,0	4,7	4,5	Sección Q
Sección R	ACTIVIDADES ARTÍSTICAS, RECREATIVAS Y DE ENTRETENIMIENTO	25,9	0,0	16,9	18,0	Sección R
Sección S	OTROS SERVICIOS	20,7	31,9	26,2	24,8	Sección S
Sección T	ACTIVIDADES DE LOS HOGARES COMO EMPLEADORES Y COMO PRODUCTORES DE BIENES Y SERVICIOS PARA USO PROPIO	9,2	0,0	5,2	5,9	Sección T
Sección U	ACTIVIDADES DE ORGANIZACIONES Y ORGANISMOS EXTRATERRITORIALES	0,0	0,0	0,0	0,0	Sección U
	OTROS SIN CLASIFICAR	0,0	0,0	0,0	0,0	
	TOTAL	17,2	20,4	18,8	18,5	

ÍNDICE DE INCIDENCIA DE ACCIDENTES GRAVES EN JORNADA DE TRABAJO POR SECCIONES Y DIVISIONES, EN LA COMUNITAT VALENCIANA Y SUS PROVINCIAS

Datos contabilizados según fecha de baja médica, correspondientes al periodo Interanual: diciembre 2020 - noviembre 2021

Cuadro 14

SECCIONES Y DIVISIONES CNAE-2009		ÍNDICE DE INCIDENCIA DE ACCIDENTES GRAVES EN JORNADA DE TRABAJO				
		Provincia de Alicante	Provincia de Castellón	Provincia de Valencia	Comunitat Valenciana	CNAE-2009
		Total	Total	Total	Total	
Sección A	**AGRICULTURA, GANADERÍA, SILVICULTURA Y PESCA**	**29,6**	**0,0**	**43,5**	**30,7**	**Sección A**
01	Agricultura, ganadería, caza y servicios relacionados con las mismas	26,0	0,0	47,2	31,9	01
02	Silvicultura y explotación forestal	0,0	0,0	0,0	0,0	02
03	Pesca y acuicultura	109,4	0,0	0,0	54,0	03
Sección B	**INDUSTRIAS EXTRACTIVAS**	**0,0**	**355,0**	**166,5**	**132,0**	**Sección B**
05	Extracción de antracita, hulla y lignito	0,0	0,0	0,0	0,0	05
06	Extracción de crudo de petróleo y gas natural	0,0	0,0	0,0	0,0	06
07	Extracción de minerales metálicos	0,0	0,0	0,0	0,0	07
08	Otras industrias extractivas	0,0	371,7	178,0	138,4	08
09	Actividades de apoyo a las industrias extractivas	0,0	0,0	0,0	0,0	09
Sección C	**INDUSTRIA MANUFACTURERA**	**24,3**	**36,8**	**36,4**	**32,9**	**Sección C**
10	Industria de la alimentación	20,3	0,0	30,4	25,7	10
11	Fabricación de bebidas	0,0	0,0	0,0	0,0	11
12	Industria del tabaco	0,0	0,0	0,0	0,0	12
13	Industria textil	26,6	0,0	15,3	19,9	13
14	Confección de prendas de vestir	0,0	0,0	0,0	0,0	14
15	Industria del cuero y del calzado	18,3	0,0	0,0	17,1	15
16	Industria de la madera y del corcho, excepto muebles; cestería y espartería	37,6	324,6	78,1	99,9	16
17	Industria del papel	33,6	0,0	84,4	51,2	17
18	Artes gráficas y reproducción de soportes grabados	0,0	0,0	0,0	0,0	18
19	Coquerías y refino de petróleo	0,0	0,0	0,0	0,0	19
20	Industria química	0,0	19,0	32,9	24,3	20
21	Fabricación de productos farmacéuticos	0,0	0,0	0,0	0,0	21
22	Fabricación de productos de caucho y plásticos	36,6	0,0	46,0	39,1	22
23	Fabricación de otros productos minerales no metálicos	50,3	36,1	151,3	59,3	23
24	Metalurgia; fabricación de productos de hierro, acero y ferroaleaciones	0,0	0,0	0,0	0,0	24
25	Fabricación de productos metálicos, excepto maquinaria y equipo	44,1	188,4	43,5	55,9	25
26	Fabricación de productos informáticos, electrónicos y ópticos	0,0	0,0	0,0	0,0	26
27	Fabricación de material y equipo eléctrico	0,0	187,8	0,0	26,6	27
28	Fabricación de maquinaria y equipo n.c.o.p.	0,0	0,0	57,8	32,8	28
29	Fabricación de vehículos de motor, remolques y semirremolques	0,0	0,0	20,3	18,6	29
30	Fabricación de otro material de transporte	0,0	0,0	0,0	0,0	30
31	Fabricación de muebles	48,7	0,0	46,4	38,2	31
32	Otras industrias manufactureras	0,0	0,0	0,0	0,0	32
33	Reparación e instalación de maquinaria y equipo	44,9	0,0	36,8	31,6	33
Sección D	**SUMINISTRO DE ENERGIA ELECTRICA, GAS, VAPOR Y AIRE ACONDICIONADO**	**0,0**	**337,4**	**54,6**	**73,0**	**Sección D**
35	Suministro de energía eléctrica, gas, vapor y aire acondicionado	0,0	337,4	54,6	73,0	35
Sección E	**SUMINISTRO DE AGUA, ACTIVIDADES DE SANEAMIENTO, GESTIÓN DE RESIDUOS Y DESCONTAMINACIÓN**	**15,9**	**41,6**	**44,1**	**33,8**	**Sección E**
36	Captación, depuración y distribución de agua	0,0	0,0	36,3	17,6	36
37	Recogida y tratamiento de aguas residuales	0,0	0,0	0,0	0,0	37
38	Recogida, tratamiento y eliminación de residuos; valorización	26,9	76,7	34,9	37,2	38
39	Actividades de descontaminación y otros servicios de gestión de residuos	0,0	0,0	1.591,5	850,5	39
Sección F	**CONSTRUCCIÓN**	**74,7**	**86,8**	**63,6**	**70,7**	**Sección F**
41	Construcción de edificios	83,0	139,8	84,7	91,3	41
42	Ingeniería civil	53,1	226,0	39,1	75,1	42
43	Actividades de construcción especializada	70,6	34,1	52,7	57,4	43
Sección G	**COMERCIO AL POR MAYOR Y AL POR MENOR; REPARACIÓN DE VEHÍCULOS DE MOTOR Y MOTOCICLETAS**	**7,5**	**7,0**	**10,1**	**8,8**	**Sección G**
45	Venta y reparación de vehículos de motor y motocicletas	15,6	24,6	33,0	25,6	45
46	Comercio al por mayor e intermediarios del comercio, excepto de vehículos de motor y motocicletas	15,0	11,6	13,7	13,8	46
47	Comercio al por menor, excepto de vehículos de motor y motocicletas	2,5	0,0	3,7	2,9	47
Sección H	**TRANSPORTE Y ALMACENAMIENTO**	**28,4**	**18,7**	**40,9**	**34,7**	**Sección H**
49	Transporte terrestre y por tubería	27,8	12,8	48,9	38,0	49
50	Transporte marítimo y por vías navegables interiores	0,0	0,0	0,0	0,0	50
51	Transporte aéreo	0,0	0,0	0,0	0,0	51
52	Almacenamiento y actividades anexas al transporte	56,3	50,8	31,8	39,1	52
53	Actividades postales y de correos	0,0	0,0	22,0	12,2	53
Sección I	**HOSTELERÍA**	**11,4**	**25,8**	**4,2**	**9,9**	**Sección I**
55	Servicios de alojamiento	16,4	62,4	17,3	23,6	55
56	Servicios de comidas y bebidas	10,3	18,6	3,0	7,8	56

SECCIONES Y DIVISIONES CNAE-2009		ÍNDICE DE INCIDENCIA DE ACCIDENTES GRAVES EN JORNADA DE TRABAJO				
		Provincia de Alicante	Provincia de Castellón	Provincia de Valencia	Comunitat Valenciana	CNAE-2009
		Total	Total	Total	Total	
Sección J	**INFORMACIÓN Y COMUNICACIONES**	**17,0**	**0,0**	**4,0**	**7,6**	**Sección J**
58	Edición	0,0	0,0	0,0	0,0	58
59	Actividades cinematográficas, de vídeo y de televisión, grabación de sonido y edición musical	0,0	0,0	0,0	0,0	59
60	Actividades de programación y emisión de radio y televisión	0,0	0,0	0,0	0,0	60
61	Telecomunicaciones	88,4	0,0	30,4	50,2	61
62	Programación, consultoría y otras actividades relacionadas con la informática	0,0	0,0	0,0	0,0	62
63	Servicios de información	0,0	0,0	0,0	0,0	63
Sección K	**ACTIVIDADES FINANCIERAS Y DE SEGUROS**	**0,0**	**0,0**	**5,8**	**3,2**	**Sección K**
64	Servicios financieros, excepto seguros y fondos de pensiones	0,0	0,0	0,0	0,0	64
65	Seguros, reaseguros y fondos de pensiones, excepto Seguridad Social obligatoria	0,0	0,0	0,0	0,0	65
66	Actividades auxiliares a los servicios financieros y a los seguros	0,0	0,0	16,3	9,1	66
Sección L	**ACTIVIDADES INMOBILIARIAS**	**0,0**	**0,0**	**24,6**	**11,1**	**Sección L**
68	Actividades inmobiliarias	0,0	0,0	24,6	11,1	68
Sección M	**ACTIVIDADES PROFESIONALES, CIENTÍFICAS Y TÉCNICAS**	**7,0**	**0,0**	**7,1**	**6,4**	**Sección M**
69	Actividades jurídicas y de contabilidad	0,0	0,0	5,4	3,0	69
70	Actividades de las sedes centrales; actividades de consultoría de gestión empresarial	0,0	0,0	22,9	12,8	70
71	Servicios técnicos de arquitectura e ingeniería; ensayos y análisis técnicos	20,1	0,0	15,1	14,9	71
72	Investigación y desarrollo	0,0	0,0	0,0	0,0	72
73	Publicidad y estudios de mercado	0,0	0,0	0,0	0,0	73
74	Otras actividades profesionales, científicas y técnicas	23,7	0,0	0,0	7,6	74
75	Actividades veterinarias	0,0	0,0	0,0	0,0	75
Sección N	**ACTIVIDADES ADMINISTRATIVAS Y SERVICIOS AUXILIARES**	**9,7**	**6,8**	**6,4**	**7,5**	**Sección N**
77	Actividades de alquiler	34,3	0,0	20,5	22,7	77
78	Actividades relacionadas con el empleo	0,0	0,0	0,0	0,0	78
79	Actividades de agencias de viajes, operadores turísticos, servicios de reservas y otros relacionados	0,0	0,0	0,0	0,0	79
80	Actividades de seguridad e investigación	0,0	0,0	0,0	0,0	80
81	Servicios a edificios y actividades de jardinería	8,9	16,0	6,4	8,3	81
82	Actividades administrativas de oficina y otras actividades auxiliares a las empresas	15,8	0,0	11,8	12,1	82
Sección O	**ADMINISTRACIÓN PÚBLICA Y DEFENSA; SEGURIDAD SOCIAL OBLIGATORIA**	**0,0**	**0,0**	**10,9**	**5,7**	**Sección O**
84	Administración Pública y defensa; Seguridad Social obligatoria	0,0	0,0	10,9	5,7	84
Sección P	**EDUCACIÓN**	**9,2**	**8,6**	**0,0**	**3,9**	**Sección P**
85	Educación	9,2	8,6	0,0	3,9	85
Sección Q	**ACTIVIDADES SANITARIAS Y DE SERVICIOS SOCIALES**	**5,6**	**0,0**	**4,7**	**4,5**	**Sección Q**
86	Actividades sanitarias	7,4	0,0	4,8	5,1	86
87	Asistencia en establecimientos residenciales	0,0	0,0	6,7	4,1	87
88	Actividades de servicios sociales sin alojamiento	0,0	0,0	0,0	0,0	88
Sección R	**ACTIVIDADES ARTÍSTICAS, RECREATIVAS Y DE ENTRETENIMIENTO**	**25,9**	**0,0**	**16,9**	**18,0**	**Sección R**
90	Actividades de creación, artísticas y espectáculos	0,0	0,0	28,4	17,7	90
91	Actividades de bibliotecas, archivos, museos y otras actividades culturales	0,0	0,0	0,0	0,0	91
92	Actividades de juegos de azar y apuestas	0,0	0,0	0,0	0,0	92
93	Actividades deportivas, recreativas y de entretenimiento	39,2	0,0	17,7	23,0	93
Sección S	**OTROS SERVICIOS**	**20,7**	**31,9**	**26,2**	**24,8**	**Sección S**
94	Actividades asociativas	0,0	0,0	17,0	9,2	94
95	Reparación de ordenadores, efectos personales y artículos de uso doméstico	0,0	0,0	0,0	0,0	95
96	Otros servicios personales	29,4	49,6	33,8	33,9	96
Sección T	**ACTIVIDADES DE LOS HOGARES COMO EMPLEADORES Y COMO PRODUCTORES DE BIENES Y SERVICIOS PARA USO PROPIO**	**9,2**	**0,0**	**5,2**	**5,9**	**Sección T**
97	Actividades de los hogares como empleadores de personal doméstico	9,2	0,0	5,2	5,9	97
98	Actividades de los hogares como productores de bienes y servicios para uso propio	0,0	0,0	0,0	0,0	98
Sección U	**ACTIVIDADES DE ORGANIZACIONES Y ORGANISMOS EXTRATERRITORIALES**	**0,0**	**0,0**	**0,0**	**0,0**	**Sección U**
99	Actividades de organizaciones y organismos extraterritoriales	0,0	0,0	0,0	0,0	99
	OTROS SIN CLASIFICAR	0,0	0,0	0,0	**0,0**	
	TOTAL	**17,2**	**20,4**	**18,8**	**18,5**	

ÍNDICE DE INCIDENCIA DE ACCIDENTES MORTALES EN JORNADA DE TRABAJO POR SECCIONES, EN LA COMUNITAT VALENCIANA Y SUS PROVINCIAS

Datos contabilizados según fecha de baja médica, correspondientes al periodo Interanual: diciembre 2020 - noviembre 2021

Cuadro 15

SECCIONES CNAE-2009		ÍNDICE DE INCIDENCIA DE ACCIDENTES MORTALES EN JORNADA DE TRABAJO				
		Provincia de Alicante	Provincia de Castellón	Provincia de Valencia	Comunitat Valenciana	CNAE-2009
		Total	Total	Total	Total	
Sección A	AGRICULTURA, GANADERÍA, SILVICULTURA Y PESCA	0,00	18,44	3,62	5,42	Sección A
Sección B	INDUSTRIAS EXTRACTIVAS	0,00	0,00	0,00	0,00	Sección B
Sección C	INDUSTRIA MANUFACTURERA	0,00	15,15	2,14	3,78	Sección C
Sección D	SUMINISTRO DE ENERGIA ELECTRICA, GAS, VAPOR Y AIRE ACONDICIONADO	0,00	0,00	109,22	73,03	Sección D
Sección E	SUMINISTRO DE AGUA, ACTIVIDADES DE SANEAMIENTO, GESTIÓN DE RESIDUOS Y DESCONTAMINACIÓN	15,92	0,00	11,02	11,26	Sección E
Sección F	CONSTRUCCIÓN	3,93	6,20	6,06	5,26	Sección F
Sección G	COMERCIO AL POR MAYOR Y AL POR MENOR; REPARACIÓN DE VEHÍCULOS DE MOTOR Y MOTOCICLETAS	1,51	2,34	2,52	2,14	Sección G
Sección H	TRANSPORTE Y ALMACENAMIENTO	3,55	18,65	19,57	14,72	Sección H
Sección I	HOSTELERÍA	0,00	5,17	0,00	0,62	Sección I
Sección J	INFORMACIÓN Y COMUNICACIONES	0,00	0,00	0,00	0,00	Sección J
Sección K	ACTIVIDADES FINANCIERAS Y DE SEGUROS	0,00	0,00	5,82	3,23	Sección K
Sección L	ACTIVIDADES INMOBILIARIAS	0,00	0,00	12,28	5,53	Sección L
Sección M	ACTIVIDADES PROFESIONALES, CIENTÍFICAS Y TÉCNICAS	0,00	0,00	1,78	1,07	Sección M
Sección N	ACTIVIDADES ADMINISTRATIVAS Y SERVICIOS AUXILIARES	0,00	6,82	3,84	2,98	Sección N
Sección O	ADMINISTRACIÓN PÚBLICA Y DEFENSA; SEGURIDAD SOCIAL OBLIGATORIA	3,34	0,00	4,36	3,43	Sección O
Sección P	EDUCACIÓN	0,00	0,00	0,00	0,00	Sección P
Sección Q	ACTIVIDADES SANITARIAS Y DE SERVICIOS SOCIALES	1,86	0,00	1,18	1,28	Sección Q
Sección R	ACTIVIDADES ARTÍSTICAS, RECREATIVAS Y DE ENTRETENIMIENTO	0,00	0,00	0,00	0,00	Sección R
Sección S	OTROS SERVICIOS	10,35	0,00	0,00	3,82	Sección S
Sección T	ACTIVIDADES DE LOS HOGARES COMO EMPLEADORES Y COMO PRODUCTORES DE BIENES Y SERVICIOS PARA USO PROPIO	0,00	0,00	0,00	0,00	Sección T
Sección U	ACTIVIDADES DE ORGANIZACIONES Y ORGANISMOS EXTRATERRITORIALES	0,00	0,00	0,00	0,00	Sección U
	OTROS SIN CLASIFICAR	0,00	0,00	0,00	0,00	
	TOTAL	1,55	6,38	3,56	3,23	

ÍNDICE DE INCIDENCIA DE ACCIDENTES MORTALES EN JORNADA DE TRABAJO POR SECCIONES Y DIVISIONES, EN LA COMUNITAT VALENCIANA Y SUS PROVINCIAS

Datos contabilizados según fecha de baja médica, correspondientes al periodo Interanual: diciembre 2020 - noviembre 2021

Cuadro 16

SECCIONES Y DIVISIONES CNAE-2009		ÍNDICE DE INCIDENCIA DE ACCIDENTES MORTALES EN JORNADA DE TRABAJO				
		Provincia de Alicante	Provincia de Castellón	Provincia de Valencia	Comunitat Valenciana	CNAE-2009
		Total	Total	Total	Total	
Sección A	**AGRICULTURA, GANADERÍA, SILVICULTURA Y PESCA**	**0,00**	**18,44**	**3,62**	**5,42**	**Sección A**
01	Agricultura, ganadería, caza y servicios relacionados con las mismas	0,00	21,59	3,93	5,99	01
02	Silvicultura y explotación forestal	0,00	0,00	0,00	0,00	02
03	Pesca y acuicultura	0,00	0,00	0,00	0,00	03
Sección B	**INDUSTRIAS EXTRACTIVAS**	**0,00**	**0,00**	**0,00**	**0,00**	**Sección B**
05	Extracción de antracita, hulla y lignito	0,00	0,00	0,00	0,00	05
06	Extracción de crudo de petróleo y gas natural	0,00	0,00	0,00	0,00	06
07	Extracción de minerales metálicos	0,00	0,00	0,00	0,00	07
08	Otras industrias extractivas	0,00	0,00	0,00	0,00	08
09	Actividades de apoyo a las industrias extractivas	0,00	0,00	0,00	0,00	09
Sección C	**INDUSTRIA MANUFACTURERA**	**0,00**	**15,15**	**2,14**	**3,78**	**Sección C**
10	Industria de la alimentación	0,00	0,00	0,00	0,00	10
11	Fabricación de bebidas	0,00	0,00	0,00	0,00	11
12	Industria del tabaco	0,00	0,00	0,00	0,00	12
13	Industria textil	0,00	0,00	15,27	6,65	13
14	Confección de prendas de vestir	0,00	0,00	0,00	0,00	14
15	Industria del cuero y del calzado	0,00	0,00	0,00	0,00	15
16	Industria de la madera y del corcho, excepto muebles; cestería y espartería	0,00	81,16	0,00	11,10	16
17	Industria del papel	0,00	77,65	0,00	12,79	17
18	Artes gráficas y reproducción de soportes grabados	0,00	0,00	0,00	0,00	18
19	Coquerías y refino de petróleo	0,00	0,00	0,00	0,00	19
20	Industria química	0,00	0,00	10,98	6,07	20
21	Fabricación de productos farmacéuticos	0,00	0,00	0,00	0,00	21
22	Fabricación de productos de caucho y plásticos	0,00	0,00	0,00	0,00	22
23	Fabricación de otros productos minerales no metálicos	0,00	10,31	0,00	6,98	23
24	Metalurgia; fabricación de productos de hierro, acero y ferroaleaciones	0,00	0,00	40,75	24,11	24
25	Fabricación de productos metálicos, excepto maquinaria y equipo	0,00	47,09	0,00	3,99	25
26	Fabricación de productos informáticos, electrónicos y ópticos	0,00	0,00	0,00	0,00	26
27	Fabricación de material y equipo eléctrico	0,00	0,00	0,00	0,00	27
28	Fabricación de maquinaria y equipo n.c.o.p.	0,00	27,67	0,00	6,55	28
29	Fabricación de vehículos de motor, remolques y semirremolques	0,00	0,00	0,00	0,00	29
30	Fabricación de otro material de transporte	0,00	0,00	0,00	0,00	30
31	Fabricación de muebles	0,00	0,00	0,00	0,00	31
32	Otras industrias manufactureras	0,00	0,00	0,00	0,00	32
33	Reparación e instalación de maquinaria y equipo	0,00	54,95	0,00	10,54	33
Sección D	**SUMINISTRO DE ENERGIA ELECTRICA, GAS, VAPOR Y AIRE ACONDICIONADO**	**0,00**	**0,00**	**109,22**	**73,03**	**Sección D**
35	Suministro de energía eléctrica, gas, vapor y aire acondicionado	0,00	0,00	109,22	73,03	35
Sección E	**SUMINISTRO DE AGUA, ACTIVIDADES DE SANEAMIENTO, GESTIÓN DE RESIDUOS Y DESCONTAMINACIÓN**	**15,92**	**0,00**	**11,02**	**11,26**	**Sección E**
36	Captación, depuración y distribución de agua	0,00	0,00	0,00	0,00	36
37	Recogida y tratamiento de aguas residuales	0,00	0,00	0,00	0,00	37
38	Recogida, tratamiento y eliminación de residuos; valorización	26,85	0,00	17,46	18,60	38
39	Actividades de descontaminación y otros servicios de gestión de residuos	0,00	0,00	0,00	0,00	39
Sección F	**CONSTRUCCIÓN**	**3,93**	**6,20**	**6,06**	**5,26**	**Sección F**
41	Construcción de edificios	10,38	15,53	8,47	10,14	41
42	Ingeniería civil	0,00	0,00	39,10	18,78	42
43	Actividades de construcción especializada	0,00	0,00	2,51	1,28	43
Sección G	**COMERCIO AL POR MAYOR Y AL POR MENOR; REPARACIÓN DE VEHÍCULOS DE MOTOR Y MOTOCICLETAS**	**1,51**	**2,34**	**2,52**	**2,14**	**Sección G**
45	Venta y reparación de vehículos de motor y motocicletas	7,79	0,00	0,00	2,85	45
46	Comercio al por mayor e intermediarios del comercio, excepto de vehículos de motor y motocicletas	2,49	5,80	6,84	5,37	46
47	Comercio al por menor, excepto de vehículos de motor y motocicletas	0,00	0,00	0,00	0,00	47
Sección H	**TRANSPORTE Y ALMACENAMIENTO**	**3,55**	**18,65**	**19,57**	**14,72**	**Sección H**
49	Transporte terrestre y por tubería	5,56	12,81	25,88	18,16	49
50	Transporte marítimo y por vías navegables interiores	0,00	0,00	0,00	0,00	50
51	Transporte aéreo	0,00	0,00	0,00	0,00	51
52	Almacenamiento y actividades anexas al transporte	0,00	50,83	12,72	13,03	52
53	Actividades postales y de correos	0,00	0,00	0,00	0,00	53
Sección I	**HOSTELERÍA**	**0,00**	**5,17**	**0,00**	**0,62**	**Sección I**
55	Servicios de alojamiento	0,00	0,00	0,00	0,00	55
56	Servicios de comidas y bebidas	0,00	6,19	0,00	0,71	56

CNAE-2009	ACCIDENTES MORTALES - SECCIONES Y DIVISIONES	Provincia de Alicante Total	Provincia de Castellón Total	Provincia de Valencia Total	Comunitat Valenciana Total	CNAE-2009 Cuadro 10
Sección J	**INFORMACIÓN Y COMUNICACIONES**	**0,00**	**0,00**	**0,00**	**0,00**	**Sección J**
58	Edición	0,00	0,00	0,00	0,00	58
59	Actividades cinematográficas, de vídeo y de televisión, grabación de sonido y edición musical	0,00	0,00	0,00	0,00	59
60	Actividades de programación y emisión de radio y televisión	0,00	0,00	0,00	0,00	60
61	Telecomunicaciones	0,00	0,00	0,00	0,00	61
62	Programación, consultoría y otras actividades relacionadas con la informática	0,00	0,00	0,00	0,00	62
63	Servicios de información	0,00	0,00	0,00	0,00	63
Sección K	**ACTIVIDADES FINANCIERAS Y DE SEGUROS**	**0,00**	**0,00**	**5,82**	**3,23**	**Sección K**
64	Servicios financieros, excepto seguros y fondos de pensiones	0,00	0,00	0,00	0,00	64
65	Seguros, reaseguros y fondos de pensiones, excepto Seguridad Social obligatoria	0,00	0,00	41,94	25,82	65
66	Actividades auxiliares a los servicios financieros y a los seguros	0,00	0,00	0,00	0,00	66
Sección L	**ACTIVIDADES INMOBILIARIAS**	**0,00**	**0,00**	**12,28**	**5,53**	**Sección L**
68	Actividades inmobiliarias	0,00	0,00	12,28	5,53	68
Sección M	**ACTIVIDADES PROFESIONALES, CIENTÍFICAS Y TÉCNICAS**	**0,00**	**0,00**	**1,78**	**1,07**	**Sección M**
69	Actividades jurídicas y de contabilidad	0,00	0,00	0,00	0,00	69
70	Actividades de las sedes centrales; actividades de consultoría de gestión empresarial	0,00	0,00	0,00	0,00	70
71	Servicios técnicos de arquitectura e ingeniería; ensayos y análisis técnicos	0,00	0,00	0,00	0,00	71
72	Investigación y desarrollo	0,00	0,00	0,00	0,00	72
73	Publicidad y estudios de mercado	0,00	0,00	0,00	0,00	73
74	Otras actividades profesionales, científicas y técnicas	0,00	0,00	13,01	7,62	74
75	Actividades veterinarias	0,00	0,00	0,00	0,00	75
Sección N	**ACTIVIDADES ADMINISTRATIVAS Y SERVICIOS AUXILIARES**	**0,00**	**6,82**	**3,84**	**2,98**	**Sección N**
77	Actividades de alquiler	0,00	0,00	0,00	0,00	77
78	Actividades relacionadas con el empleo	0,00	0,00	6,27	3,93	78
79	Actividades de agencias de viajes, operadores turísticos, servicios de reservas y otros relacionados	0,00	0,00	0,00	0,00	79
80	Actividades de seguridad e investigación	0,00	0,00	0,00	0,00	80
81	Servicios a edificios y actividades de jardinería	0,00	15,99	6,35	4,98	81
82	Actividades administrativas de oficina y otras actividades auxiliares a las empresas	0,00	0,00	0,00	0,00	82
Sección O	**ADMINISTRACIÓN PÚBLICA Y DEFENSA; SEGURIDAD SOCIAL OBLIGATORIA**	**3,34**	**0,00**	**4,36**	**3,43**	**Sección O**
84	Administración Pública y defensa; Seguridad Social obligatoria	3,34	0,00	4,36	3,43	84
Sección P	**EDUCACIÓN**	**0,00**	**0,00**	**0,00**	**0,00**	**Sección P**
85	Educación	0,00	0,00	0,00	0,00	85
Sección Q	**ACTIVIDADES SANITARIAS Y DE SERVICIOS SOCIALES**	**1,86**	**0,00**	**1,18**	**1,28**	**Sección Q**
86	Actividades sanitarias	2,45	0,00	1,59	1,71	86
87	Asistencia en establecimientos residenciales	0,00	0,00	0,00	0,00	87
88	Actividades de servicios sociales sin alojamiento	0,00	0,00	0,00	0,00	88
Sección R	**ACTIVIDADES ARTÍSTICAS, RECREATIVAS Y DE ENTRETENIMIENTO**	**0,00**	**0,00**	**0,00**	**0,00**	**Sección R**
90	Actividades de creación, artísticas y espectáculos	0,00	0,00	0,00	0,00	90
91	Actividades de bibliotecas, archivos, museos y otras actividades culturales	0,00	0,00	0,00	0,00	91
92	Actividades de juegos de azar y apuestas	0,00	0,00	0,00	0,00	92
93	Actividades deportivas, recreativas y de entretenimiento	0,00	0,00	0,00	0,00	93
Sección S	**OTROS SERVICIOS**	**10,35**	**0,00**	**0,00**	**3,82**	**Sección S**
94	Actividades asociativas	27,58	0,00	0,00	9,23	94
95	Reparación de ordenadores, efectos personales y artículos de uso doméstico	0,00	0,00	0,00	0,00	95
96	Otros servicios personales	7,36	0,00	0,00	2,83	96
Sección T	**ACTIVIDADES DE LOS HOGARES COMO EMPLEADORES Y COMO PRODUCTORES DE BIENES Y SERVICIOS PARA USO PROPIO**	**0,00**	**0,00**	**0,00**	**0,00**	**Sección T**
97	Actividades de los hogares como empleadores de personal doméstico	0,00	0,00	0,00	0,00	97
98	Actividades de los hogares como productores de bienes y servicios para uso propio	0,00	0,00	0,00	0,00	98
	OTROS SIN CLASIFICAR	0,00	0,00	0,00	0,00	
	TOTAL	**1,55**	**6,38**	**3,56**	**3,23**	

TOTAL DE ACCIDENTES MORTALES EN JORNADA DE TRABAJO SEGÚN CLASIFICACIÓN EN: NO TRAUMÁTICOS, TRAUMÁTICOS TRÁFICO Y RESTO TRAUMÁTICOS, EN LA COMUNITAT VALENCIANA Y PROVINCIAS

Datos contabilizados según fecha de baja médica, correspondientes al periodo Interanual: diciembre 2020 - noviembre 2021

Cuadro 17

SECCIONES Y DIVISIONES CNAE-2009			ACCIDENTES MORTALES EN JORNADA DE TRABAJO											
			PROVINCIA ALICANTE			PROVINCIA CASTELLÓN			PROVINCIA VALENCIA			COMUNITAT VALENCIANA		
			NO TRAUMÁT.	TRAUMÁT. TRÁFICO	RESTO TRAUMÁT.	NO TRAUMÁT.	TRAUMÁT. TRÁFICO	RESTO TRAUMÁT.	NO TRAUMÁT.	TRAUMÁT. TRÁFICO	RESTO TRAUMÁT.	NO TRAUMÁT.	TRAUMÁT. TRÁFICO	RESTO TRAUMÁT.
SECCIÓN A	AGRICULTURA, GANADERIA, SILVICULTURA Y PESCA	01 - Agricultura, ganadería, caza y servicios relacionados con las mismas	-	-	-	1	-	1	-	-	1	1	-	2
		02 - Silvicultura y explotación forestal	-	-	-	-	-	-	-	-	-	-	-	-
		03 - Pesca y acuicultura	-	-	-	-	-	-	-	-	-	-	-	-
SECCIÓN B	INDUSTRIAS EXTRACTIVAS	05 - Extracción de antracita, hulla y lignito	-	-	-	-	-	-	-	-	-	-	-	-
		06 - Extracción de crudo de petróleo y gas natural	-	-	-	-	-	-	-	-	-	-	-	-
		07 - Extracción de minerales metálicos	-	-	-	-	-	-	-	-	-	-	-	-
		08 - Otras industrias extractivas	-	-	-	-	-	-	-	-	-	-	-	-
		09 - Actividades de apoyo a las industrias extractivas	-	-	-	-	-	-	-	-	-	-	-	-
SECCIÓN C	INDUSTRIA MANUFACTURERA	10 - Industria de la alimentación	-	-	-	-	-	-	-	-	-	-	-	-
		11 - Fabricación de bebidas	-	-	-	-	-	-	-	-	-	-	-	-
		12 - Industria del tabaco	-	-	-	-	-	-	-	-	-	-	-	-
		13 - Industria textil	-	-	-	-	-	-	1	-	-	1	-	-
		14 - Confección de prendas de vestir	-	-	-	-	-	-	-	-	-	-	-	-
		15 - Industria del cuero y del calzado	-	-	-	-	-	-	-	-	-	-	-	-
		16 - Industria de la madera y del corcho, excepto muebles, cestería y espartería	-	-	-	-	-	1	-	-	-	-	-	1
		17 - Industria del papel	-	-	-	1	-	-	-	-	-	1	-	-
		18 - Artes gráficas y reproducción de soportes grabados	-	-	-	-	-	-	-	-	-	-	-	-
		19 - Coquerías y refino de petróleo	-	-	-	-	-	-	-	-	-	-	-	-
		20 - Industria química	-	-	-	-	-	-	1	-	-	1	-	-
		21 - Fabricación de productos farmacéuticos	-	-	-	-	-	-	-	-	-	-	-	-
		22 - Fabricación de productos de caucho y plásticos	-	-	-	-	-	-	-	-	-	-	-	-
		23 - Fabricación de otros productos minerales no metálicos	-	-	-	1	-	1	-	-	-	1	-	1
		24 - Metalurgia, fabricación de productos de hierro, acero y ferroaleaciones	-	-	-	-	-	-	-	-	1	-	-	1
		25 - Fabricación de productos metálicos, excepto maquinaria y equipo	-	-	-	-	-	1	-	-	-	-	-	1
		26 - Fabricación de productos informáticos, electrónicos y ópticos	-	-	-	-	-	-	-	-	-	-	-	-
		27 - Fabricación de material y equipo eléctrico	-	-	-	-	-	-	-	-	-	-	-	-
		28 - Fabricación de maquinaria y equipo n.c.o.p.	-	-	-	-	-	1	-	-	-	-	-	1
		29 - Fabricación de vehículos de motor, remolques y semirremolques	-	-	-	-	-	-	-	-	-	-	-	-
		30 - Fabricación de otro material de transporte	-	-	-	-	-	-	-	-	-	-	-	-
		31 - Fabricación de muebles	-	-	-	-	-	-	-	-	-	-	-	-
		32 - Otras industrias manufactureras	-	-	-	-	-	-	-	-	-	-	-	-
		33 - Reparación e instalación de maquinaria y equipo	-	-	-	-	-	1	-	-	-	-	-	1
SECCIÓN D	SUMINISTRO DE ENERGIA ELECTRICA, GAS, VAPOR Y AIRE ACONDICIONADO	35 - Suministro de energía eléctrica, gas, vapor y aire acondicionado	-	-	-	-	-	-	1	-	1	1	-	1
SECCIÓN E	SUMINISTRO DE AGUA, ACTIVIDADES DE SANEAMIENTO, GESTION DE RESIDUOS Y DESCONTAMINACION	36 - Captación, depuración y distribución de agua	-	-	-	-	-	-	-	-	-	-	-	-
		37 - Recogida y tratamiento de aguas residuales	-	-	-	-	-	-	-	-	-	-	-	-
		38 - Recogida, tratamiento y eliminación de residuos, valorización	-	1	-	-	-	-	-	-	1	-	1	1
		39 - Actividades de descontaminación y otros servicios de gestión de residuos	-	-	-	-	-	-	-	-	-	-	-	-
SECCIÓN F	CONSTRUCCIÓN	41 - Construcción de edificios	-	-	2	-	1	-	1	-	1	1	1	3
		42 - Ingeniería civil	-	-	-	-	-	-	-	-	1	-	-	1
		43 - Actividades de construcción especializada	-	-	-	-	-	-	-	-	1	-	-	1
SECCIÓN G	COMERCIO AL POR MAYOR Y AL POR MENOR; REPARACION DE VEHICULOS DE MOTOR Y MOTOCICLETAS	45 - Venta y reparación de vehículos de motor y motocicletas	-	-	1	-	-	-	-	-	-	-	-	1
		46 - Comercio al por mayor e intermediarios del comercio, excepto de vehículos de motor y motocicletas	1	-	-	1	-	-	3	-	2	5	-	2
		47 - Comercio al por menor, excepto de vehículos de motor y motocicletas	-	-	-	-	-	-	-	-	-	-	-	-
SECCIÓN H	TRANSPORTE Y ALMACENAMIENTO	49 - Transporte terrestre y por tubería	-	1	-	1	-	-	2	3	3	3	4	3
		50 - Transporte marítimo y por vías navegables interiores	-	-	-	-	-	-	1	-	-	1	-	-
		51 - Transporte aéreo	-	-	-	-	-	-	-	-	-	-	-	-
		52 - Almacenamiento y actividades anexas al transporte	-	-	-	-	-	1	-	1	1	-	1	2
		53 - Actividades postales y de correos	-	-	-	-	-	-	-	-	-	-	-	-
SECCIÓN I	HOSTELERIA	55 - Servicios de alojamiento	-	-	-	-	-	-	-	-	-	-	-	-
		56 - Servicios de comidas y bebidas	-	-	-	-	1	-	-	-	-	-	1	-
SECCIÓN J	INFORMACION Y COMUNICACIONES	58 - Edición	-	-	-	-	-	-	-	-	-	-	-	-
		59 - Actividades cinematográficas, de vídeo y de televisión, grabación de sonido y edición musical	-	-	-	-	-	-	-	-	-	-	-	-
		60 - Actividades de programación y emisión de radio y televisión	-	-	-	-	-	-	-	-	-	-	-	-
		61 - Telecomunicaciones	-	-	-	-	-	-	-	-	-	-	-	-
		62 - Programación, consultoría y otras actividades relacionadas con la informática	-	-	-	-	-	-	-	-	-	-	-	-
		63 - Servicios de información	-	-	-	-	-	-	-	-	-	-	-	-
SECCIÓN K	ACTIVIDADES FINANCIERAS Y DE SEGUROS	64 - Servicios financieros, excepto seguros y fondos de pensiones	-	-	-	-	-	-	-	-	-	-	-	-
		65 - Seguros, reaseguros y fondos de pensiones, excepto Seguridad Social obligatoria	-	-	-	-	-	-	1	-	-	1	-	-
		66 - Actividades auxiliares a los servicios financieros y a los seguros	-	-	-	-	-	-	-	-	-	-	-	-

			PROVINCIA ALICANTE			PROVINCIA CASTELLÓN			PROVINCIA VALENCIA			COMUNITAT VALENCIANA		
			NO TRAUMÁT.	TRAUMÁT. TRÁFICO	RESTO TRAUMÁT.	NO TRAUMÁT.	TRAUMÁT. TRÁFICO	RESTO TRAUMÁT.	NO TRAUMÁT.	TRAUMÁT. TRÁFICO	RESTO TRAUMÁT.	NO TRAUMÁT.	TRAUMÁT. TRÁFICO	RESTO TRAUMÁT.
SECCIÓN L	ACTIVIDADES INMOBILIARIAS	68 - Actividades inmobiliarias	-	-	-	-	-	-	1	-	-	1	-	-
SECCIÓN M	ACTIVIDADES PROFESIONALES, CIENTIFICAS Y TECNICAS	69 - Actividades jurídicas y de contabilidad	-	-	-	-	-	-	-	-	-	-	-	-
		70 - Actividades de las sedes centrales, actividades de consultoría de gestión empresarial	-	-	-	-	-	-	-	-	-	-	-	-
		71 - Servicios técnicos de arquitectura e ingeniería, ensayos y análisis técnicos	-	-	-	-	-	-	-	-	-	-	-	-
		72 - Investigación y desarrollo	-	-	-	-	-	-	-	-	-	-	-	-
		73 - Publicidad y estudios de mercado	-	-	-	-	-	-	-	-	-	-	-	-
		74 - Otras actividades profesionales, científicas y técnicas	-	-	-	-	-	-	1	-	-	1	-	-
		75 - Actividades veterinarias	-	-	-	-	-	-	-	-	-	-	-	-
SECCIÓN N	ACTIVIDADES ADMINISTRATIVAS Y SERVICIOS AUXILIARES	77 - Actividades de alquiler	-	-	-	-	-	-	-	-	-	-	-	-
		78 - Actividades relacionadas con el empleo	-	-	-	-	-	-	-	-	1	-	-	1
		79 - Actividades de agencias de viajes, operadores turísticos, servicios de reservas y otros relacionados	-	-	-	-	-	-	-	-	-	-	-	-
		80 - Actividades de seguridad e investigación	-	-	-	-	-	-	-	-	-	-	-	-
		81 - Servicios a edificios y actividades de jardinería	-	-	-	-	-	1	-	1	1	-	1	2
		82 - Actividades administrativas de oficina y otras actividades auxiliares a las empresas	-	-	-	-	-	-	-	-	-	-	-	-
SECCIÓN O	ADMINISTRACION PUBLICA Y DEFENSA; SEGURIDAD SOCIAL OBLIGATORIA	84 - Administración Pública y defensa, Seguridad Social obligatoria	1	-	-	-	-	-	1	-	1	2	-	1
SECCIÓN P	EDUCACION	85 - Educación	-	-	-	-	-	-	-	-	-	-	-	-
SECCIÓN Q	ACTIVIDADES SANITARIAS Y DE SERVICIOS SOCIALES	86 - Actividades sanitarias	-	-	1	-	-	-	-	-	1	-	-	2
		87 - Asistencia en establecimientos residenciales	-	-	-	-	-	-	-	-	-	-	-	-
		88 - Actividades de servicios sociales sin alojamiento	-	-	-	-	-	-	-	-	-	-	-	-
SECCIÓN R	ACTIVIDADES ARTISTICAS, RECREATIVAS Y DE ENTRETENIMIENTO	90 - Actividades de creación, artísticas y espectáculos	-	-	-	-	-	-	-	-	-	-	-	-
		91 - Actividades de bibliotecas, archivos, museos y otras actividades culturales	-	-	-	-	-	-	-	-	-	-	-	-
		92 - Actividades de juegos de azar y apuestas	-	-	-	-	-	-	-	-	-	-	-	-
		93 - Actividades deportivas, recreativas y de entretenimiento	-	-	-	-	-	-	-	-	-	-	-	-
SECCIÓN S	OTROS SERVICIOS	94 - Actividades asociativas	-	-	1	-	-	-	-	-	-	-	-	1
		95 - Reparación de ordenadores, efectos personales y artículos de uso doméstico	-	-	-	-	-	-	-	-	-	-	-	-
		96 - Otros servicios personales	-	-	1	-	-	-	-	-	-	-	-	1
SECCIÓN T	ACTIVIDADES DE LOS HOGARES COMO EMPLEADORES Y COMO PRODUCTORES DE BIENES Y SERVICIOS PARA USO PROPIO	97 - Actividades de los hogares como empleadores de personal doméstico	-	-	-	-	-	-	-	-	-	-	-	-
		98 - Actividades de los hogares como productores de bienes y servicios para uso propio	-	-	-	-	-	-	-	-	-	-	-	-
		NO CONSTA	-	-	-	-	-	-	-	-	-	-	-	-
		SUBTOTAL	**2**	**2**	**6**	**5**	**2**	**8**	**14**	**5**	**17**	**21**	**9**	**31**
		TOTAL	**10**			**15**			**36**			**61**		
		PORCENTAJE (%)	20,0	20,0	60,0	33,3	13,3	53,3	38,9	13,9	47,2	34,4	14,8	50,8

EVOLUCIÓN DEL TOTAL DE ACCIDENTES MORTALES EN JORNADA DE TRABAJO SEGÚN CLASIFICACIÓN EN: NO TRAUMÁTICOS, TRAUMÁTICOS TRÁFICO Y RESTO TRAUMÁTICOS, EN LA COMUNITAT VALENCIANA Y PROVINCIAS, RESPECTO AL PERIODO INTERANUAL ANTERIOR

Datos contabilizados según fecha de baja médica, correspondientes al periodo Interanual: diciembre 2020 - noviembre 2021
Datos contabilizados según fecha de baja médica, correspondientes al periodo Interanual: diciembre 2019 - noviembre 2020

Cuadro 18

	NO TRAUMÁTICOS			TRAUMÁTICOS ASOCIADOS AL TRÁFICO			RESTO DE TRAUMÁTICOS			TOTALES		
	diciembre 2019 - noviembre 2020	diciembre 2020 - noviembre 2021	▲%	diciembre 2019 - noviembre 2020	diciembre 2020 - noviembre 2021	▲%	diciembre 2019 - noviembre 2020	diciembre 2020 - noviembre 2021	▲%	diciembre 2019 - noviembre 2020	diciembre 2020 - noviembre 2021	▲%
ALICANTE	6	2	-66,7	2	2	0,0	11	6	-45,5	19	10	-47,4
CASTELLÓN	3	5	66,7	1	2	100,0	2	8	300,0	6	15	150,0
VALENCIA	11	14	27,3	3	5	66,7	17	17	0,0	31	36	16,1
COMUNITAT VALENCIANA	**20**	**21**	5,0	**6**	**9**	50,0	**30**	**31**	3,3	**56**	**61**	8,9

ACCIDENTES MORTALES TRAUMÁTICOS EN JORNADA DE TRABAJO, EXCLUIDOS LOS NO TRAUMÁTICOS Y LOS ASOCIADOS AL TRÁFICO EN LA COMUNITAT VALENCIANA, SEGÚN AGRUPACIÓN DE CÓDIGOS DE FORMA DEL ACCIDENTE

Datos contabilizados según fecha de baja médica, correspondientes al periodo Interanual: diciembre 2020 - noviembre 2021

Cuadro 19

COMUNITAT VALENCIANA

SECCIONES Y DIVISIONES CNAE-2009			ACCIDENTES MORTALES EN JORNADA DE TRABAJO SEGÚN AGRUPACIÓN DE CÓDIGOS DE FORMA DE LOS ACCIDENTES																		
			FORMAS 10-19. Contacto con corriente eléctrica, fuego, temperatura o sustancias peligrosas		**FORMAS 20-29**. Ahogamientos, quedar sepultado, quedar envuelto.		**FORMAS 30-39**. Aplastamiento sobre o contra un objeto inmóvil (el trabajador está en movimiento)		**FORMAS 40-49.** Choque o golpe contra un objeto en movimiento, colisión		**FORMAS 50-59.** Contacto con agente material cortante, punzante, duro, rugoso		**FORMAS 60-69.** Quedar atrapado, ser aplastado, sufrir una amputación.		**FORMAS 70-79**. Sobreesfuerzo físico, trauma psíquico, exposición a radiaciones, ruido, luz o presión.		**FORMAS 80-89**. Mordeduras, patadas, etc, (de animales o personas).		**OTRAS FORMAS SIN ESPECIFICAR.** Ninguna información		**TOTAL**
			Nº	%	Nº	%	Nº	%	Nº	%	Nº	%	Nº	%	Nº	%	Nº	%	Nº	%	
SECCIÓN A	AGRICULTURA, GANADERIA, SILVICULTURA Y PESCA	01 - Agricultura, ganadería, caza y servicios relacionados con las mismas	0	-	0	-	0	-	0	-	0	-	2	100,0	0	-	0	-	0	-	2
		02 - Silvicultura y explotación forestal	0	-	0	-	0	-	0	-	0	-	0	-	0	-	0	-	0	-	0
		03 - Pesca y acuicultura	0	-	0	-	0	-	0	-	0	-	0	-	0	-	0	-	0	-	0
SECCIÓN B	INDUSTRIAS EXTRACTIVAS	05 - Extracción de antracita, hulla	0	-	0	-	0	-	0	-	0	-	0	-	0	-	0	-	0	-	0
		06 - Extracción de crudo de	0	-	0	-	0	-	0	-	0	-	0	-	0	-	0	-	0	-	0
		07 - Extracción de minerales	0	-	0	-	0	-	0	-	0	-	0	-	0	-	0	-	0	-	0
		08 - Otras industrias extractivas	0	-	0	-	0	-	0	-	0	-	0	-	0	-	0	-	0	-	0
		09 - Actividades de apoyo a las	0	-	0	-	0	-	0	-	0	-	0	-	0	-	0	-	0	-	0
SECCIÓN C	INDUSTRIA MANUFACTURERA	10 - Industria de la alimentación	0	-	0	-	0	-	0	-	0	-	0	-	0	-	0	-	0	-	0
		11 - Fabricación de bebidas	0	-	0	-	0	-	0	-	0	-	0	-	0	-	0	-	0	-	0
		12 - Industria del tabaco	0	-	0	-	0	-	0	-	0	-	0	-	0	-	0	-	0	-	0
		13 - Industria textil	0	-	0	-	0	-	0	-	0	-	0	-	0	-	0	-	0	-	0
		14 - Confección de prendas de	0	-	0	-	0	-	0	-	0	-	0	-	0	-	0	-	0	-	0
		15 - Industria del cuero y del	0	-	0	-	0	-	0	-	0	-	0	-	0	-	0	-	0	-	0
		16 - Industria de la madera y del corcho, excepto muebles, cestería	0	-	0	-	0	-	1	100,0	0	-	0	-	0	-	0	-	0	-	1
		17 - Industria del papel	0	-	0	-	0	-	0	-	0	-	0	-	0	-	0	-	0	-	0
		18 - Artes gráficas y reproducción	0	-	0	-	0	-	0	-	0	-	0	-	0	-	0	-	0	-	0
		19 - Coquerías y refino de petróleo	0	-	0	-	0	-	0	-	0	-	0	-	0	-	0	-	0	-	0
		20 - Industria química	0	-	0	-	0	-	0	-	0	-	0	-	0	-	0	-	0	-	0
		21 - Fabricación de productos farmacéuticos	0	-	0	-	0	-	0	-	0	-	0	-	0	-	0	-	0	-	0
		22 - Fabricación de productos de caucho y plásticos	0	-	0	-	0	-	0	-	0	-	0	-	0	-	0	-	0	-	0
		23 - Fabricación de otros productos minerales no metálicos	0	-	1	100,0	0	-	0	-	0	-	0	-	0	-	0	-	0	-	1
		24 - Metalurgia, fabricación de productos de hierro, acero y ferroaleaciones	0	-	0	-	0	-	0	-	0	-	1	100,0	0	-	0	-	0	-	1
		25 - Fabricación de productos metálicos, excepto maquinaria y	0	-	0	-	1	100,0	0	-	0	-	0	-	0	-	0	-	0	-	1
		26 - Fabricación de productos informáticos, electrónicos y	0	-	0	-	0	-	0	-	0	-	0	-	0	-	0	-	0	-	0
		27 - Fabricación de material y equipo eléctrico	0	-	0	-	0	-	0	-	0	-	0	-	0	-	0	-	0	-	0
		28 - Fabricación de maquinaria y equipo n.c.o.p.	0	-	0	-	0	-	1	100,0	0	-	0	-	0	-	0	-	0	-	1
		29 - Fabricación de vehículos de motor, remolques y	0	-	0	-	0	-	0	-	0	-	0	-	0	-	0	-	0	-	0
		30 - Fabricación de otro material	0	-	0	-	0	-	0	-	0	-	0	-	0	-	0	-	0	-	0
		31 - Fabricación de muebles	0	-	0	-	0	-	0	-	0	-	0	-	0	-	0	-	0	-	0
		32 - Otras industrias	0	-	0	-	0	-	0	-	0	-	0	-	0	-	0	-	0	-	0
		33 - Reparación e instalación de maquinaria y equipo	0	-	0	-	0	-	1	100,0	0	-	0	-	0	-	0	-	0	-	1
SECCIÓN D	SUMINISTRO DE ENERGIA ELECTRICA, GAS, VAPOR Y AIRE ACONDICIONADO	35 - Suministro de energía eléctrica, gas, vapor y aire acondicionado	0	-	0	-	1	100,0	0	-	0	-	0	-	0	-	0	-	0	-	1
SECCIÓN E	SUMINISTRO DE AGUA, ACTIVIDADES DE SANEAMIENTO, GESTION DE RESIDUOS Y DESCONTAMINACION	36 - Captación, depuración y distribución de agua	0	-	0	-	0	-	0	-	0	-	0	-	0	-	0	-	0	-	0
		37 - Recogida y tratamiento de aguas residuales	0	-	0	-	0	-	0	-	0	-	0	-	0	-	0	-	0	-	0
		38 - Recogida, tratamiento y eliminación de residuos,	0	-	0	-	1	100,0	0	-	0	-	0	-	0	-	0	-	0	-	1
		39 - Actividades de descontaminación y otros servicios de gestión de residuos	0	-	0	-	0	-	0	-	0	-	0	-	0	-	0	-	0	-	0
SECCIÓN F	CONSTRUCCIÓN	41 - Construcción de edificios	0	-	0	-	2	66,7	1	33,3	0	-	0	-	0	-	0	-	0	-	3
		42 - Ingeniería civil	0	-	0	-	1	100,0	0	-	0	-	0	-	0	-	0	-	0	-	1
		43 - Actividades de construcción especializada	0	-	0	-	1	100,0	0	-	0	-	0	-	0	-	0	-	0	-	1
SECCIÓN G	COMERCIO AL POR MAYOR Y AL POR MENOR; REPARACION DE VEHICULOS DE MOTOR Y MOTOCICLETAS	45 - Venta y reparación de vehículos de motor y motocicletas	0	-	0	-	0	-	0	-	0	-	1	100,0	0	-	0	-	0	-	1
		46 - Comercio al por mayor e intermediarios del comercio, excepto de vehículos de motor y motocicletas	0	-	0	-	0	-	1	50,0	0	-	1	50,0	0	-	0	-	0	-	2
		47 - Comercio al por menor, excepto de vehículos de motor y motocicletas	0	-	0	-	0	-	0	-	0	-	0	-	0	-	0	-	0	-	0
SECCIÓN H	TRANSPORTE Y ALMACENAMIENTO	49 - Transporte terrestre y por tubería	0	-	1	33,3	0	-	1	33,3	0	-	1	33,3	0	-	0	-	0	-	3
		50 - Transporte marítimo y por	0	-	0	-	0	-	0	-	0	-	0	-	0	-	0	-	0	-	0
		51 - Transporte aéreo	0	-	0	-	0	-	0	-	0	-	0	-	0	-	0	-	0	-	0
		52 - Almacenamiento y actividades anexas al transporte	0	-	1	50,0	0	-	0	-	0	-	1	50,0	0	-	0	-	0	-	2
		53 - Actividades postales y de correos	0	-	0	-	0	-	0	-	0	-	0	-	0	-	0	-	0	-	0
SECCIÓN I	HOSTELERIA	55 - Servicios de alojamiento	0	-	0	-	0	-	0	-	0	-	0	-	0	-	0	-	0	-	0
		56 - Servicios de comidas y bebidas	0	-	0	-	0	-	0	-	0	-	0	-	0	-	0	-	0	-	0
SECCIÓN J	INFORMACION Y COMUNICACIONES	58 - Edición	0	-	0	-	0	-	0	-	0	-	0	-	0	-	0	-	0	-	0
		59 - Actividades cinematográficas, de vídeo y de televisión, grabación	0	-	0	-	0	-	0	-	0	-	0	-	0	-	0	-	0	-	0
		60 - Actividades de programación	0	-	0	-	0	-	0	-	0	-	0	-	0	-	0	-	0	-	0
		61 - Telecomunicaciones	0	-	0	-	0	-	0	-	0	-	0	-	0	-	0	-	0	-	0
		62 - Programación, consultoría y otras actividades relacionadas con	0	-	0	-	0	-	0	-	0	-	0	-	0	-	0	-	0	-	0
		63 - Servicios de información	0	-	0	-	0	-	0	-	0	-	0	-	0	-	0	-	0	-	0

COMUNITAT VALENCIANA

SECCIONES Y DIVISIONES CNAE-2009			ACCIDENTES MORTALES EN JORNADA DE TRABAJO — SEGÚN AGRUPACIÓN DE CÓDIGOS DE FORMA DE LOS ACCIDENTES																		
			FORMAS 10-19. Contacto con corriente eléctrica, fuego, temperatura o sustancias peligrosas		**FORMAS 20-29**. Ahogamientos, quedar sepultado, quedar envuelto.		**FORMAS 30-39**. Aplastamiento sobre o contra un objeto inmóvil (el trabajador está en movimiento)		**FORMAS 40-49.** Choque o golpe contra un objeto en movimiento, colisión		**FORMAS 50-59.** Contacto con agente material cortante, punzante, duro, rugoso		**FORMAS 60-69.** Quedar atrapado, ser aplastado, sufrir una amputación.		**FORMAS 70-79**. Sobreesfuerzo físico, trauma psíquico, exposición a radiaciones, ruido, luz o presión.		**FORMAS 80-89**. Mordeduras, patadas, etc., (de animales o personas).		**OTRAS FORMAS SIN ESPECIFICAR.** Ninguna información		**TOTAL**
			Nº	%	Nº	%	Nº	%	Nº	%	Nº	%	Nº	%	Nº	%	Nº	%	Nº	%	
SECCIÓN K	ACTIVIDADES FINANCIERAS Y DE SEGUROS	64 - Servicios financieros, excepto seguros y fondos de	0	-	0	-	0	-	0	-	0	-	0	-	0	-	0	-	0	-	0
		65 - Seguros, reaseguros y fondos de pensiones, excepto Seguridad Social obligatoria	0	-	0	-	0	-	0	-	0	-	0	-	0	-	0	-	0	-	0
		66 - Actividades auxiliares a los servicios financieros y a los	0	-	0	-	0	-	0	-	0	-	0	-	0	-	0	-	0	-	0
SECCIÓN L	ACTIVIDADES INMOBILIARIAS	68 - Actividades inmobiliarias	0	-	0	-	0	-	0	-	0	-	0	-	0	-	0	-	0	-	0
SECCIÓN M	ACTIVIDADES PROFESIONALES, CIENTÍFICAS Y TÉCNICAS	69 - Actividades jurídicas y de	0	-	0	-	0	-	0	-	0	-	0	-	0	-	0	-	0	-	0
		70 - Actividades de las sedes centrales, actividades de	0	-	0	-	0	-	0	-	0	-	0	-	0	-	0	-	0	-	0
		71 - Servicios técnicos de arquitectura e ingeniería, ensayos	0	-	0	-	0	-	0	-	0	-	0	-	0	-	0	-	0	-	0
		72 - Investigación y desarrollo	0	-	0	-	0	-	0	-	0	-	0	-	0	-	0	-	0	-	0
		73 - Publicidad y estudios de	0	-	0	-	0	-	0	-	0	-	0	-	0	-	0	-	0	-	0
		74 - Otras actividades	0	-	0	-	0	-	0	-	0	-	0	-	0	-	0	-	0	-	0
		75 - Actividades veterinarias	0	-	0	-	0	-	0	-	0	-	0	-	0	-	0	-	0	-	0
SECCIÓN N	ACTIVIDADES ADMINISTRATIVAS Y SERVICIOS AUXILIARES	77 - Actividades de alquiler	0	-	0	-	0	-	0	-	0	-	0	-	0	-	0	-	0	-	0
		78 - Actividades relacionadas con	0	-	0	-	1	100,0	0	-	0	-	0	-	0	-	0	-	0	-	1
		79 - Actividades de agencias de viajes, operadores turísticos,	0	-	0	-	0	-	0	-	0	-	0	-	0	-	0	-	0	-	0
		80 - Actividades de seguridad e	0	-	0	-	0	-	0	-	0	-	0	-	0	-	0	-	0	-	0
		81 - Servicios a edificios y	0	-	0	-	1	50,0	0	-	0	-	1	50,0	0	-	0	-	0	-	2
		82 - Actividades administrativas de oficina y otras actividades	0	-	0	-	0	-	0	-	0	-	0	-	0	-	0	-	0	-	0
SECCIÓN O	ADMINISTRACIÓN PÚBLICA Y DEFENSA; SEGURIDAD SOCIAL OBLIGATORIA	84 - Administración Pública y defensa, Seguridad Social	0	-	0	-	0	-	0	-	1	100,0	0	-	0	-	0	-	0	-	1
SECCIÓN P	EDUCACIÓN	85 - Educación	0	-	0	-	0	-	0	-	0	-	0	-	0	-	0	-	0	-	0
SECCIÓN Q	ACTIVIDADES SANITARIAS Y DE SERVICIOS SOCIALES	86 - Actividades sanitarias	2	100,0	0	-	0	-	0	-	0	-	0	-	0	-	0	-	0	-	2
		87 - Asistencia en	0	-	0	-	0	-	0	-	0	-	0	-	0	-	0	-	0	-	0
		88 - Actividades de servicios	0	-	0	-	0	-	0	-	0	-	0	-	0	-	0	-	0	-	0
SECCIÓN R	ACTIVIDADES ARTÍSTICAS, RECREATIVAS Y DE ENTRETENIMIENTO	90 - Actividades de creación,	0	-	0	-	0	-	0	-	0	-	0	-	0	-	0	-	0	-	0
		91 - Actividades de bibliotecas,	0	-	0	-	0	-	0	-	0	-	0	-	0	-	0	-	0	-	0
		92 - Actividades de juegos de azar	0	-	0	-	0	-	0	-	0	-	0	-	0	-	0	-	0	-	0
		93 - Actividades deportivas,	0	-	0	-	0	-	0	-	0	-	0	-	0	-	0	-	0	-	0
SECCIÓN S	OTROS SERVICIOS	94 - Actividades asociativas	0	-	0	-	0	-	0	-	0	-	0	-	0	-	0	-	1	100,0	1
		95 - Reparación de ordenadores, efectos personales y	0	-	0	-	0	-	0	-	0	-	0	-	0	-	0	-	0	-	0
		96 - Otros servicios personales	0	-	0	-	1	100,0	0	-	0	-	0	-	0	-	0	-	0	-	1
SECCIÓN T	ACTIVIDADES DE LOS HOGARES COMO EMPLEADORES Y COMO PRODUCTORES DE BIENES Y SERVICIOS PARA USO PROPIO	97 - Actividades de los hogares como empleadores de personal doméstico	0	-	0	-	0	-	0	-	0	-	0	-	0	-	0	-	0	-	0
		98 - Actividades de los hogares como productores de bienes y servicios para uso propio	0	-	0	-	0	-	0	-	0	-	0	-	0	-	0	-	0	-	0
SECCIÓN U	ACTIV. DE ORGANIZACIONES Y ORGANISMOS EXTRATERRITORIALES	99 - Actividades de organizaciones y organismos extraterritoriales	0	-	0	-	0	-	0	-	0	-	0	-	0	-	0	-	0	-	0
		NO CONSTA	0	-	0	-	0	-	0	-	0	-	0	-	0	-	0	-	0	-	0
		TOTAL	**2**	**6,5**	**3**	**9,7**	**10**	**32,3**	**6**	**19,4**	**1**	**3,2**	**8**	**25,8**	**0**	**-**	**0**	**-**	**1**	**3,2**	**31**

ACCIDENTES MORTALES TRAUMÁTICOS EN JORNADA DE TRABAJO, EXCLUIDOS LOS NO TRAUMÁTICOS Y LOS ASOCIADOS AL TRÁFICO EN ALICANTE, SEGÚN AGRUPACIÓN DE CÓDIGOS DE FORMA DEL ACCIDENTE

Datos contabilizados según fecha de baja médica, correspondientes al periodo Interanual: diciembre 2020 - noviembre 2021

Cuadro 20

PROVINCIA: ALICANTE

SECCIONES Y DIVISIONES CNAE-2009			ACCIDENTES MORTALES EN JORNADA DE TRABAJO SEGÚN AGRUPACIÓN DE CÓDIGOS DE FORMA DE LOS ACCIDENTES																		
			FORMAS 10-19. Contacto con corriente eléctrica, fuego, temperatura o sustancias peligrosas		**FORMAS 20-29**. Ahogamientos, quedar sepultado, quedar envuelto.		**FORMAS 30-39**. Aplastamiento sobre o contra un objeto inmóvil (el trabajador está en movimiento)		**FORMAS 40-49.** Choque o golpe contra un objeto en movimiento, colisión		**FORMAS 50-59.** Contacto con agente material cortante, punzante, duro, rugoso		**FORMAS 60-69.** Quedar atrapado, ser aplastado, sufrir una amputación.		**FORMAS 70-79**. Sobreesfuerzo físico, trauma psíquico, exposición a radiaciones, ruido, luz o presión.		**FORMAS 80-89**. Mordeduras, patadas, etc, (de animales o personas).		**OTRAS FORMAS SIN ESPECIFICAR.** Ninguna información		**TOTAL**
			Nº	%	Nº	%	Nº	%	Nº	%	Nº	%	Nº	%	Nº	%	Nº	%	Nº	%	
SECCIÓN A	AGRICULTURA, GANADERIA, SILVICULTURA Y PESCA	01 - Agricultura, ganadería, caza y servicios relacionados con las mismas	0	-	0	-	0	-	0	-	0	-	0	-	0	-	0	-	0	-	0
		02 - Silvicultura y explotación forestal	0	-	0	-	0	-	0	-	0	-	0	-	0	-	0	-	0	-	0
		03 - Pesca y acuicultura	0	-	0	-	0	-	0	-	0	-	0	-	0	-	0	-	0	-	0
SECCIÓN B	INDUSTRIAS EXTRACTIVAS	05 - Extracción de antracita, hulla	0	-	0	-	0	-	0	-	0	-	0	-	0	-	0	-	0	-	0
		06 - Extracción de crudo de	0	-	0	-	0	-	0	-	0	-	0	-	0	-	0	-	0	-	0
		07 - Extracción de minerales	0	-	0	-	0	-	0	-	0	-	0	-	0	-	0	-	0	-	0
		08 - Otras industrias extractivas	0	-	0	-	0	-	0	-	0	-	0	-	0	-	0	-	0	-	0
		09 - Actividades de apoyo a las	0	-	0	-	0	-	0	-	0	-	0	-	0	-	0	-	0	-	0
SECCIÓN C	INDUSTRIA MANUFACTURERA	10 - Industria de la alimentación	0	-	0	-	0	-	0	-	0	-	0	-	0	-	0	-	0	-	0
		11 - Fabricación de bebidas	0	-	0	-	0	-	0	-	0	-	0	-	0	-	0	-	0	-	0
		12 - Industria del tabaco	0	-	0	-	0	-	0	-	0	-	0	-	0	-	0	-	0	-	0
		13 - Industria textil	0	-	0	-	0	-	0	-	0	-	0	-	0	-	0	-	0	-	0
		14 - Confección de prendas de	0	-	0	-	0	-	0	-	0	-	0	-	0	-	0	-	0	-	0
		15 - Industria del cuero y del	0	-	0	-	0	-	0	-	0	-	0	-	0	-	0	-	0	-	0
		16 - Industria de la madera y del corcho, excepto muebles, cestería	0	-	0	-	0	-	0	-	0	-	0	-	0	-	0	-	0	-	0
		17 - Industria del papel	0	-	0	-	0	-	0	-	0	-	0	-	0	-	0	-	0	-	0
		18 - Artes gráficas y reproducción	0	-	0	-	0	-	0	-	0	-	0	-	0	-	0	-	0	-	0
		19 - Coquerías y refino de petróleo	0	-	0	-	0	-	0	-	0	-	0	-	0	-	0	-	0	-	0
		20 - Industria química	0	-	0	-	0	-	0	-	0	-	0	-	0	-	0	-	0	-	0
		21 - Fabricación de productos	0	-	0	-	0	-	0	-	0	-	0	-	0	-	0	-	0	-	0
		22 - Fabricación de productos de caucho y plásticos	0	-	0	-	0	-	0	-	0	-	0	-	0	-	0	-	0	-	0
		23 - Fabricación de otros productos minerales no metálicos	0	-	0	-	0	-	0	-	0	-	0	-	0	-	0	-	0	-	0
		24 - Metalurgia, fabricación de productos de hierro, acero y ferroaleaciones	0	-	0	-	0	-	0	-	0	-	0	-	0	-	0	-	0	-	0
		25 - Fabricación de productos metálicos, excepto maquinaria y equipo	0	-	0	-	0	-	0	-	0	-	0	-	0	-	0	-	0	-	0
		26 - Fabricación de productos informáticos, electrónicos y ópticos	0	-	0	-	0	-	0	-	0	-	0	-	0	-	0	-	0	-	0
		27 - Fabricación de material y equipo eléctrico	0	-	0	-	0	-	0	-	0	-	0	-	0	-	0	-	0	-	0
		28 - Fabricación de maquinaria y equipo n.c.o.p.	0	-	0	-	0	-	0	-	0	-	0	-	0	-	0	-	0	-	0
		29 - Fabricación de vehículos de motor, remolques y semirremolques	0	-	0	-	0	-	0	-	0	-	0	-	0	-	0	-	0	-	0
		30 - Fabricación de otro material de transporte	0	-	0	-	0	-	0	-	0	-	0	-	0	-	0	-	0	-	0
		31 - Fabricación de muebles	0	-	0	-	0	-	0	-	0	-	0	-	0	-	0	-	0	-	0
		32 - Otras industrias manufactureras	0	-	0	-	0	-	0	-	0	-	0	-	0	-	0	-	0	-	0
		33 - Reparación e instalación de maquinaria y equipo	0	-	0	-	0	-	0	-	0	-	0	-	0	-	0	-	0	-	0
SECCIÓN D	SUMINISTRO DE ENERGIA ELECTRICA, GAS, VAPOR Y AIRE ACONDICIONADO	35 - Suministro de energía eléctrica, gas, vapor y aire acondicionado	0	-	0	-	0	-	0	-	0	-	0	-	0	-	0	-	0	-	0
SECCIÓN E	SUMINISTRO DE AGUA, ACTIVIDADES DE SANEAMIENTO, GESTION DE RESIDUOS Y DESCONTAMINACION	36 - Captación, depuración y distribución de agua	0	-	0	-	0	-	0	-	0	-	0	-	0	-	0	-	0	-	0
		37 - Recogida y tratamiento de aguas residuales	0	-	0	-	0	-	0	-	0	-	0	-	0	-	0	-	0	-	0
		38 - Recogida, tratamiento y eliminación de residuos, valorización	0	-	0	-	0	-	0	-	0	-	0	-	0	-	0	-	0	-	0
		39 - Actividades de descontaminación y otros servicios de gestión de residuos	0	-	0	-	0	-	0	-	0	-	0	-	0	-	0	-	0	-	0
SECCIÓN F	CONSTRUCCIÓN	41 - Construcción de edificios	0	-	0	-	1	50,0	1	50,0	0	-	0	-	0	-	0	-	0	-	2
		42 - Ingeniería civil	0	-	0	-	0	-	0	-	0	-	0	-	0	-	0	-	0	-	0
		43 - Actividades de construcción especializada	0	-	0	-	0	-	0	-	0	-	0	-	0	-	0	-	0	-	0
SECCIÓN G	COMERCIO AL POR MAYOR Y AL POR MENOR; REPARACION DE VEHICULOS DE MOTOR Y MOTOCICLETAS	45 - Venta y reparación de vehículos de motor y motocicletas	0	-	0	-	0	-	0	-	0	-	1	100,0	0	-	0	-	0	-	1
		46 - Comercio al por mayor e intermediarios del comercio, excepto de vehículos de motor y motocicletas	0	-	0	-	0	-	0	-	0	-	0	-	0	-	0	-	0	-	0
		47 - Comercio al por menor, excepto de vehículos de motor y motocicletas	0	-	0	-	0	-	0	-	0	-	0	-	0	-	0	-	0	-	0
SECCIÓN H	TRANSPORTE Y ALMACENAMIENTO	49 - Transporte terrestre y por tubería	0	-	0	-	0	-	0	-	0	-	0	-	0	-	0	-	0	-	0
		50 - Transporte marítimo y por vías navegables interiores	0	-	0	-	0	-	0	-	0	-	0	-	0	-	0	-	0	-	0
		51 - Transporte aéreo	0	-	0	-	0	-	0	-	0	-	0	-	0	-	0	-	0	-	0
		52 - Almacenamiento y actividades anexas al transporte	0	-	0	-	0	-	0	-	0	-	0	-	0	-	0	-	0	-	0
		53 - Actividades postales y de correos	0	-	0	-	0	-	0	-	0	-	0	-	0	-	0	-	0	-	0
SECCIÓN I	HOSTELERIA	55 - Servicios de alojamiento	0	-	0	-	0	-	0	-	0	-	0	-	0	-	0	-	0	-	0
		56 - Servicios de comidas y bebidas	0	-	0	-	0	-	0	-	0	-	0	-	0	-	0	-	0	-	0
SECCIÓN J	INFORMACION Y COMUNICACIONES	58 - Edición	0	-	0	-	0	-	0	-	0	-	0	-	0	-	0	-	0	-	0
		59 - Actividades cinematográficas, de vídeo y de televisión, grabación de sonido y edición musical	0	-	0	-	0	-	0	-	0	-	0	-	0	-	0	-	0	-	0
		60 - Actividades de programación y emisión de radio y	0	-	0	-	0	-	0	-	0	-	0	-	0	-	0	-	0	-	0
		61 - Telecomunicaciones	0	-	0	-	0	-	0	-	0	-	0	-	0	-	0	-	0	-	0
		62 - Programación, consultoría y otras actividades relacionadas con la informática	0	-	0	-	0	-	0	-	0	-	0	-	0	-	0	-	0	-	0
		63 - Servicios de información	0	-	0	-	0	-	0	-	0	-	0	-	0	-	0	-	0	-	0

PROVINCIA: ALICANTE

SECCIONES Y DIVISIONES CNAE-2009			ACCIDENTES MORTALES EN JORNADA DE TRABAJO — SEGÚN AGRUPACIÓN DE CÓDIGOS DE FORMA DE LOS ACCIDENTES																		
			FORMAS 10-19. Contacto con corriente eléctrica, fuego, temperatura o sustancias peligrosas		**FORMAS 20-29**. Ahogamientos, quedar sepultado, quedar envuelto.		**FORMAS 30-39**. Aplastamiento sobre o contra un objeto inmóvil (el trabajador está en movimiento)		**FORMAS 40-49.** Choque o golpe contra un objeto en movimiento, colisión		**FORMAS 50-59.** Contacto con agente material cortante, punzante, duro, rugoso		**FORMAS 60-69.** Quedar atrapado, ser aplastado, sufrir una amputación.		**FORMAS 70-79**. Sobreesfuerzo físico, trauma psíquico, exposición a radiaciones, ruido, luz o presión.		**FORMAS 80-89**. Mordeduras, patadas, etc, (de animales o personas).		**OTRAS FORMAS SIN ESPECIFICAR.** Ninguna información		**TOTAL**
			Nº	%	Nº	%	Nº	%	Nº	%	Nº	%	Nº	%	Nº	%	Nº	%	Nº	%	
SECCIÓN K	ACTIVIDADES FINANCIERAS Y DE SEGUROS	64 - Servicios financieros, excepto seguros y fondos de pensiones	0	-	0	-	0	-	0	-	0	-	0	-	0	-	0	-	0	-	0
		65 - Seguros, reaseguros y fondos de pensiones, excepto Seguridad Social obligatoria	0	-	0	-	0	-	0	-	0	-	0	-	0	-	0	-	0	-	0
		66 - Actividades auxiliares a los servicios financieros y a los seguros	0	-	0	-	0	-	0	-	0	-	0	-	0	-	0	-	0	-	0
SECCIÓN L	ACTIVIDADES INMOBILIARIAS	68 - Actividades inmobiliarias	0	-	0	-	0	-	0	-	0	-	0	-	0	-	0	-	0	-	0
SECCIÓN M	ACTIVIDADES PROFESIONALES, CIENTIFICAS Y TECNICAS	69 - Actividades jurídicas y de contabilidad	0	-	0	-	0	-	0	-	0	-	0	-	0	-	0	-	0	-	0
		70 - Actividades de las sedes centrales, actividades de consultoría de gestión empresarial	0	-	0	-	0	-	0	-	0	-	0	-	0	-	0	-	0	-	0
		71 - Servicios técnicos de arquitectura e ingeniería, ensayos y análisis técnicos	0	-	0	-	0	-	0	-	0	-	0	-	0	-	0	-	0	-	0
		72 - Investigación y desarrollo	0	-	0	-	0	-	0	-	0	-	0	-	0	-	0	-	0	-	0
		73 - Publicidad y estudios de mercado	0	-	0	-	0	-	0	-	0	-	0	-	0	-	0	-	0	-	0
		74 - Otras actividades profesionales, científicas y técnicas	0	-	0	-	0	-	0	-	0	-	0	-	0	-	0	-	0	-	0
		75 - Actividades veterinarias	0	-	0	-	0	-	0	-	0	-	0	-	0	-	0	-	0	-	0
SECCIÓN N	ACTIVIDADES ADMINISTRATIVAS Y SERVICIOS AUXILIARES	77 - Actividades de alquiler	0	-	0	-	0	-	0	-	0	-	0	-	0	-	0	-	0	-	0
		78 - Actividades relacionadas con el empleo	0	-	0	-	0	-	0	-	0	-	0	-	0	-	0	-	0	-	0
		79 - Actividades de agencias de viajes, operadores turísticos, servicios de reservas y otros relacionados	0	-	0	-	0	-	0	-	0	-	0	-	0	-	0	-	0	-	0
		80 - Actividades de seguridad e investigación	0	-	0	-	0	-	0	-	0	-	0	-	0	-	0	-	0	-	0
		81 - Servicios a edificios y actividades de jardinería	0	-	0	-	0	-	0	-	0	-	0	-	0	-	0	-	0	-	0
		82 - Actividades administrativas de oficina y otras actividades auxiliares a las empresas	0	-	0	-	0	-	0	-	0	-	0	-	0	-	0	-	0	-	0
SECCIÓN O	ADMINISTRACION PUBLICA Y DEFENSA; SEGURIDAD SOCIAL OBLIGATORIA	84 - Administración Pública y defensa, Seguridad Social obligatoria	0	-	0	-	0	-	0	-	0	-	0	-	0	-	0	-	0	-	0
SECCIÓN P	EDUCACION	85 - Educación	0	-	0	-	0	-	0	-	0	-	0	-	0	-	0	-	0	-	0
SECCIÓN Q	ACTIVIDADES SANITARIAS Y DE SERVICIOS SOCIALES	86 - Actividades sanitarias	1	100,0	0	-	0	-	0	-	0	-	0	-	0	-	0	-	0	-	1
		87 - Asistencia en establecimientos residenciales	0	-	0	-	0	-	0	-	0	-	0	-	0	-	0	-	0	-	0
		88 - Actividades de servicios sociales sin alojamiento	0	-	0	-	0	-	0	-	0	-	0	-	0	-	0	-	0	-	0
SECCIÓN R	ACTIVIDADES ARTISTICAS, RECREATIVAS Y DE ENTRETENIMIENTO	90 - Actividades de creación, artísticas y espectáculos	0	-	0	-	0	-	0	-	0	-	0	-	0	-	0	-	0	-	0
		91 - Actividades de bibliotecas, archivos, museos y otras actividades culturales	0	-	0	-	0	-	0	-	0	-	0	-	0	-	0	-	0	-	0
		92 - Actividades de juegos de azar y apuestas	0	-	0	-	0	-	0	-	0	-	0	-	0	-	0	-	0	-	0
		93 - Actividades deportivas, recreativas y de entretenimiento	0	-	0	-	0	-	0	-	0	-	0	-	0	-	0	-	0	-	0
SECCIÓN S	OTROS SERVICIOS	94 - Actividades asociativas	0	-	0	-	0	-	0	-	0	-	0	-	0	-	0	-	1	100,0	1
		95 - Reparación de ordenadores, efectos personales y artículos de uso doméstico	0	-	0	-	0	-	0	-	0	-	0	-	0	-	0	-	0	-	0
		96 - Otros servicios personales	0	-	0	-	1	100,0	0	-	0	-	0	-	0	-	0	-	0	-	1
SECCIÓN T	ACTIVIDADES DE LOS HOGARES COMO EMPLEADORES Y COMO PRODUCTORES DE BIENES Y SERVICIOS PARA USO PROPIO	97 - Actividades de los hogares como empleadores de personal doméstico	0	-	0	-	0	-	0	-	0	-	0	-	0	-	0	-	0	-	0
		98 - Actividades de los hogares como productores de bienes y servicios para uso propio	0	-	0	-	0	-	0	-	0	-	0	-	0	-	0	-	0	-	0
SECCIÓN U	ACTIVIDADES DE ORGANIZACIONES Y ORGANISMOS EXTRATERRITORIALES	99 - Actividades de organizaciones y organismos extraterritoriales	0	-	0	-	0	-	0	-	0	-	0	-	0	-	0	-	0	-	0
		NO CONSTA	0	-	0	-	0	-	0	-	0	-	0	-	0	-	0	-	0	-	0
		TOTAL	**1**	**16,7**	**0**	**-**	**2**	**33,3**	**1**	**16,7**	**0**	**-**	**1**	**16,7**	**0**	**-**	**0**	**-**	**1**	**16,7**	**6**

ACCIDENTES MORTALES TRAUMÁTICOS EN JORNADA DE TRABAJO, EXCLUIDOS LOS NO TRAUMÁTICOS Y LOS ASOCIADOS AL TRÁFICO EN CASTELLÓN, SEGÚN AGRUPACIÓN DE CÓDIGOS DE FORMA DEL ACCIDENTE

Datos contabilizados según fecha de baja médica, correspondientes al periodo Interanual: diciembre 2020 - noviembre 2021

Cuadro 21

PROVINCIA: CASTELLÓN

SECCIONES Y DIVISIONES CNAE-2009			ACCIDENTES MORTALES EN JORNADA DE TRABAJO SEGÚN AGRUPACIÓN DE CÓDIGOS DE FORMA DE LOS ACCIDENTES																		
			FORMAS 10-19. Contacto con corriente eléctrica, fuego, temperatura o sustancias peligrosas		**FORMAS 20-29.** Ahogamientos, quedar sepultado, quedar envuelto.		**FORMAS 30-39.** Aplastamiento sobre o contra un objeto inmóvil (el trabajador está en movimiento)		**FORMAS 40-49.** Choque o golpe contra un objeto en movimiento, colisión		**FORMAS 50-59.** Contacto con agente material cortante, punzante, duro, rugoso		**FORMAS 60-69.** Quedar atrapado, ser aplastado, sufrir una amputación.		**FORMAS 70-79.** Sobreesfuerzo físico, trauma psíquico, exposición a radiaciones, ruido, luz o presión.		**FORMAS 80-89.** Mordeduras, patadas, etc, (de animales o personas).		**OTRAS FORMAS SIN ESPECIFICAR.** Ninguna información		**TOTAL**
			Nº	%	Nº	%	Nº	%	Nº	%	Nº	%	Nº	%	Nº	%	Nº	%	Nº	%	
SECCIÓN A	AGRICULTURA, GANADERIA, SILVICULTURA Y PESCA	01 - Agricultura, ganadería, caza y servicios relacionados con las mismas	0	-	0	-	0	-	0	-	0	-	1	100,0	0	-	0	-	0	-	1
		02 - Silvicultura y explotación forestal	0	-	0	-	0	-	0	-	0	-	0	-	0	-	0	-	0	-	0
		03 - Pesca y acuicultura	0	-	0	-	0	-	0	-	0	-	0	-	0	-	0	-	0	-	0
SECCIÓN B	INDUSTRIAS EXTRACTIVAS	05 - Extracción de antracita, hulla y lignito	0	-	0	-	0	-	0	-	0	-	0	-	0	-	0	-	0	-	0
		06 - Extracción de crudo de petróleo y gas natural	0	-	0	-	0	-	0	-	0	-	0	-	0	-	0	-	0	-	0
		07 - Extracción de minerales metálicos	0	-	0	-	0	-	0	-	0	-	0	-	0	-	0	-	0	-	0
		08 - Otras industrias extractivas	0	-	0	-	0	-	0	-	0	-	0	-	0	-	0	-	0	-	0
		09 - Actividades de apoyo a las industrias extractivas	0	-	0	-	0	-	0	-	0	-	0	-	0	-	0	-	0	-	0
SECCIÓN C	INDUSTRIA MANUFACTURERA	10 - Industria de la alimentación	0	-	0	-	0	-	0	-	0	-	0	-	0	-	0	-	0	-	0
		11 - Fabricación de bebidas	0	-	0	-	0	-	0	-	0	-	0	-	0	-	0	-	0	-	0
		12 - Industria del tabaco	0	-	0	-	0	-	0	-	0	-	0	-	0	-	0	-	0	-	0
		13 - Industria textil	0	-	0	-	0	-	0	-	0	-	0	-	0	-	0	-	0	-	0
		14 - Confección de prendas de vestir	0	-	0	-	0	-	0	-	0	-	0	-	0	-	0	-	0	-	0
		15 - Industria del cuero y del calzado	0	-	0	-	0	-	0	-	0	-	0	-	0	-	0	-	0	-	0
		16 - Industria de la madera y del corcho, excepto muebles, cestería y espartería	0	-	0	-	0	-	1	100,0	0	-	0	-	0	-	0	-	0	-	1
		17 - Industria del papel	0	-	0	-	0	-	0	-	0	-	0	-	0	-	0	-	0	-	0
		18 - Artes gráficas y reproducción de soportes grabados	0	-	0	-	0	-	0	-	0	-	0	-	0	-	0	-	0	-	0
		19 - Coquerías y refino de petróleo	0	-	0	-	0	-	0	-	0	-	0	-	0	-	0	-	0	-	0
		20 - Industria química	0	-	0	-	0	-	0	-	0	-	0	-	0	-	0	-	0	-	0
		21 - Fabricación de productos farmacéuticos	0	-	0	-	0	-	0	-	0	-	0	-	0	-	0	-	0	-	0
		22 - Fabricación de productos de caucho y plásticos	0	-	0	-	0	-	0	-	0	-	0	-	0	-	0	-	0	-	0
		23 - Fabricación de otros productos minerales no metálicos	0	-	1	100,0	0	-	0	-	0	-	0	-	0	-	0	-	0	-	1
		24 - Metalurgia, fabricación de productos de hierro, acero y ferroaleaciones	0	-	0	-	0	-	0	-	0	-	0	-	0	-	0	-	0	-	0
		25 - Fabricación de productos metálicos, excepto maquinaria y equipo	0	-	0	-	1	100,0	0	-	0	-	0	-	0	-	0	-	0	-	1
		26 - Fabricación de productos informáticos, electrónicos y ópticos	0	-	0	-	0	-	0	-	0	-	0	-	0	-	0	-	0	-	0
		27 - Fabricación de material y equipo eléctrico	0	-	0	-	0	-	0	-	0	-	0	-	0	-	0	-	0	-	0
		28 - Fabricación de maquinaria y equipo n.c.o.p.	0	-	0	-	0	-	1	100,0	0	-	0	-	0	-	0	-	0	-	1
		29 - Fabricación de vehículos de motor, remolques y semirremolques	0	-	0	-	0	-	0	-	0	-	0	-	0	-	0	-	0	-	0
		30 - Fabricación de otro material de transporte	0	-	0	-	0	-	0	-	0	-	0	-	0	-	0	-	0	-	0
		31 - Fabricación de muebles	0	-	0	-	0	-	0	-	0	-	0	-	0	-	0	-	0	-	0
		32 - Otras industrias manufactureras	0	-	0	-	0	-	0	-	0	-	0	-	0	-	0	-	0	-	0
		33 - Reparación e instalación de maquinaria y equipo	0	-	0	-	0	-	1	100,0	0	-	0	-	0	-	0	-	0	-	1
SECCIÓN D	SUMINISTRO DE ENERGIA ELECTRICA, GAS, VAPOR Y AIRE ACONDICIONADO	35 - Suministro de energía eléctrica, gas, vapor y aire acondicionado	0	-	0	-	0	-	0	-	0	-	0	-	0	-	0	-	0	-	0
SECCIÓN E	SUMINISTRO DE AGUA, ACTIVIDADES DE SANEAMIENTO, GESTION DE RESIDUOS Y DESCONTAMINACION	36 - Captación, depuración y distribución de agua	0	-	0	-	0	-	0	-	0	-	0	-	0	-	0	-	0	-	0
		37 - Recogida y tratamiento de aguas residuales	0	-	0	-	0	-	0	-	0	-	0	-	0	-	0	-	0	-	0
		38 - Recogida, tratamiento y eliminación de residuos, valorización	0	-	0	-	0	-	0	-	0	-	0	-	0	-	0	-	0	-	0
		39 - Actividades de descontaminación y otros servicios de gestión de residuos	0	-	0	-	0	-	0	-	0	-	0	-	0	-	0	-	0	-	0
SECCIÓN F	CONSTRUCCIÓN	41 - Construcción de edificios	0	-	0	-	0	-	0	-	0	-	0	-	0	-	0	-	0	-	0
		42 - Ingeniería civil	0	-	0	-	0	-	0	-	0	-	0	-	0	-	0	-	0	-	0
		43 - Actividades de construcción especializada	0	-	0	-	0	-	0	-	0	-	0	-	0	-	0	-	0	-	0
SECCIÓN G	COMERCIO AL POR MAYOR Y AL POR MENOR; REPARACION DE VEHICULOS DE MOTOR Y MOTOCICLETAS	45 - Venta y reparación de vehículos de motor y motocicletas	0	-	0	-	0	-	0	-	0	-	0	-	0	-	0	-	0	-	0
		46 - Comercio al por mayor e intermediarios del comercio, excepto de vehículos de motor y motocicletas	0	-	0	-	0	-	0	-	0	-	0	-	0	-	0	-	0	-	0
		47 - Comercio al por menor, excepto de vehículos de motor y motocicletas	0	-	0	-	0	-	0	-	0	-	0	-	0	-	0	-	0	-	0
SECCIÓN H	TRANSPORTE Y ALMACENAMIENTO	49 - Transporte terrestre y por tubería	0	-	0	-	0	-	0	-	0	-	0	-	0	-	0	-	0	-	0
		50 - Transporte marítimo y por vías navegables interiores	0	-	0	-	0	-	0	-	0	-	0	-	0	-	0	-	0	-	0
		51 - Transporte aéreo	0	-	0	-	0	-	0	-	0	-	0	-	0	-	0	-	0	-	0
		52 - Almacenamiento y actividades anexas al transporte	0	-	1	100,0	0	-	0	-	0	-	0	-	0	-	0	-	0	-	1
		53 - Actividades postales y de correos	0	-	0	-	0	-	0	-	0	-	0	-	0	-	0	-	0	-	0
SECCIÓN I	HOSTELERIA	55 - Servicios de alojamiento	0	-	0	-	0	-	0	-	0	-	0	-	0	-	0	-	0	-	0
		56 - Servicios de comidas y bebidas	0	-	0	-	0	-	0	-	0	-	0	-	0	-	0	-	0	-	0
SECCIÓN J	INFORMACION Y COMUNICACIONES	58 - Edición	0	-	0	-	0	-	0	-	0	-	0	-	0	-	0	-	0	-	0
		59 - Actividades cinematográficas, de vídeo y de televisión, grabación de sonido y edición musical	0	-	0	-	0	-	0	-	0	-	0	-	0	-	0	-	0	-	0
		60 - Actividades de programación y emisión de radio y	0	-	0	-	0	-	0	-	0	-	0	-	0	-	0	-	0	-	0
		61 - Telecomunicaciones	0	-	0	-	0	-	0	-	0	-	0	-	0	-	0	-	0	-	0
		62 - Programación, consultoría y otras actividades relacionadas con la informática	0	-	0	-	0	-	0	-	0	-	0	-	0	-	0	-	0	-	0
		63 - Servicios de información	0	-	0	-	0	-	0	-	0	-	0	-	0	-	0	-	0	-	0

PROVINCIA: CASTELLÓN

ACCIDENTES MORTALES EN JORNADA DE TRABAJO

SEGÚN AGRUPACIÓN DE CÓDIGOS DE FORMA DE LOS ACCIDENTES

SECCIONES Y DIVISIONES CNAE-2009			**FORMAS 10-19.** Contacto con corriente eléctrica, fuego, temperatura o sustancias peligrosas		**FORMAS 20-29**. Ahogamientos, quedar sepultado, quedar envuelto.		**FORMAS 30-39**. Aplastamiento sobre o contra un objeto inmóvil (el trabajador está en movimiento)		**FORMAS 40-49.** Choque o golpe contra un objeto en movimiento, colisión		**FORMAS 50-59.** Contacto con agente material cortante, punzante, duro, rugoso		**FORMAS 60-69.** Quedar atrapado, ser aplastado, sufrir una amputación.		**FORMAS 70-79**. Sobreesfuerzo físico, trauma psíquico, exposición a radiaciones, ruido, luz o presión.		**FORMAS 80-89**. Mordeduras, patadas, etc, (de animales o personas).		**OTRAS FORMAS SIN ESPECIFICAR.** Ninguna información		
			Nº	%	Nº	%	Nº	%	Nº	%	Nº	%	Nº	%	Nº	%	Nº	%	Nº	%	
SECCIÓN K	ACTIVIDADES FINANCIERAS Y DE SEGUROS	64 - Servicios financieros, excepto seguros y fondos de pensiones	0	-	0	-	0	-	0	-	0	-	0	-	0	-	0	-	0	-	0
		65 - Seguros, reaseguros y fondos de pensiones, excepto Seguridad Social obligatoria	0	-	0	-	0	-	0	-	0	-	0	-	0	-	0	-	0	-	0
		66 - Actividades auxiliares a los servicios financieros y a los seguros	0	-	0	-	0	-	0	-	0	-	0	-	0	-	0	-	0	-	0
SECCIÓN L	ACTIVIDADES INMOBILIARIAS	68 - Actividades inmobiliarias	0	-	0	-	0	-	0	-	0	-	0	-	0	-	0	-	0	-	0
SECCIÓN M	ACTIVIDADES PROFESIONALES, CIENTIFICAS Y TECNICAS	69 - Actividades jurídicas y de contabilidad	0	-	0	-	0	-	0	-	0	-	0	-	0	-	0	-	0	-	0
		70 - Actividades de las sedes centrales, actividades de consultoría de gestión empresarial	0	-	0	-	0	-	0	-	0	-	0	-	0	-	0	-	0	-	0
		71 - Servicios técnicos de arquitectura e ingeniería, ensayos y análisis técnicos	0	-	0	-	0	-	0	-	0	-	0	-	0	-	0	-	0	-	0
		72 - Investigación y desarrollo	0	-	0	-	0	-	0	-	0	-	0	-	0	-	0	-	0	-	0
		73 - Publicidad y estudios de mercado	0	-	0	-	0	-	0	-	0	-	0	-	0	-	0	-	0	-	0
		74 - Otras actividades profesionales, científicas y técnicas	0	-	0	-	0	-	0	-	0	-	0	-	0	-	0	-	0	-	0
		75 - Actividades veterinarias	0	-	0	-	0	-	0	-	0	-	0	-	0	-	0	-	0	-	0
SECCIÓN N	ACTIVIDADES ADMINISTRATIVAS Y SERVICIOS AUXILIARES	77 - Actividades de alquiler	0	-	0	-	0	-	0	-	0	-	0	-	0	-	0	-	0	-	0
		78 - Actividades relacionadas con el empleo	0	-	0	-	0	-	0	-	0	-	0	-	0	-	0	-	0	-	0
		79 - Actividades de agencias de viajes, operadores turísticos, servicios de reservas y otros relacionados	0	-	0	-	0	-	0	-	0	-	0	-	0	-	0	-	0	-	0
		80 - Actividades de seguridad e investigación	0	-	0	-	0	-	0	-	0	-	0	-	0	-	0	-	0	-	0
		81 - Servicios a edificios y actividades de jardinería	0	-	0	-	0	-	0	-	0	-	1	100,0	0	-	0	-	0	-	1
		82 - Actividades administrativas de oficina y otras actividades auxiliares a las empresas	0	-	0	-	0	-	0	-	0	-	0	-	0	-	0	-	0	-	0
SECCIÓN O	ADMINISTRACION PUBLICA Y DEFENSA; SEGURIDAD SOCIAL OBLIGATORIA	84 - Administración Pública y defensa, Seguridad Social obligatoria	0	-	0	-	0	-	0	-	0	-	0	-	0	-	0	-	0	-	0
SECCIÓN P	EDUCACION	85 - Educación	0	-	0	-	0	-	0	-	0	-	0	-	0	-	0	-	0	-	0
SECCIÓN Q	ACTIVIDADES SANITARIAS Y DE SERVICIOS SOCIALES	86 - Actividades sanitarias	0	-	0	-	0	-	0	-	0	-	0	-	0	-	0	-	0	-	0
		87 - Asistencia en establecimientos residenciales	0	-	0	-	0	-	0	-	0	-	0	-	0	-	0	-	0	-	0
		88 - Actividades de servicios sociales sin alojamiento	0	-	0	-	0	-	0	-	0	-	0	-	0	-	0	-	0	-	0
SECCIÓN R	ACTIVIDADES ARTISTICAS, RECREATIVAS Y DE ENTRETENIMIENTO	90 - Actividades de creación, artísticas y espectáculos	0	-	0	-	0	-	0	-	0	-	0	-	0	-	0	-	0	-	0
		91 - Actividades de bibliotecas, archivos, museos y otras actividades culturales	0	-	0	-	0	-	0	-	0	-	0	-	0	-	0	-	0	-	0
		92 - Actividades de juegos de azar y apuestas	0	-	0	-	0	-	0	-	0	-	0	-	0	-	0	-	0	-	0
		93 - Actividades deportivas, recreativas y de entretenimiento	0	-	0	-	0	-	0	-	0	-	0	-	0	-	0	-	0	-	0
SECCIÓN S	OTROS SERVICIOS	94 - Actividades asociativas	0	-	0	-	0	-	0	-	0	-	0	-	0	-	0	-	0	-	0
		95 - Reparación de ordenadores, efectos personales y artículos de uso doméstico	0	-	0	-	0	-	0	-	0	-	0	-	0	-	0	-	0	-	0
		96 - Otros servicios personales	0	-	0	-	0	-	0	-	0	-	0	-	0	-	0	-	0	-	0
SECCIÓN T	ACTIVIDADES DE LOS HOGARES COMO EMPLEADORES Y COMO PRODUCTORES DE BIENES Y SERVICIOS PARA USO PROPIO	97 - Actividades de los hogares como empleadores de personal doméstico	0	-	0	-	0	-	0	-	0	-	0	-	0	-	0	-	0	-	0
		98 - Actividades de los hogares como productores de bienes y servicios para uso propio	0	-	0	-	0	-	0	-	0	-	0	-	0	-	0	-	0	-	0
SECCIÓN U	ACTIVIDADES DE ORGANIZACIONES Y ORGANISMOS EXTRATERRITORIALES	99 - Actividades de organizaciones y organismos extraterritoriales	0	-	0	-	0	-	0	-	0	-	0	-	0	-	0	-	0	-	0
		NO CONSTA	0	-	0	-	0	-	0	-	0	-	0	-	0	-	0	-	0	-	0
		TOTAL	**0**	**-**	**2**	**25,0**	**1**	**12,5**	**3**	**37,5**	**0**	**-**	**2**	**25,0**	**0**	**-**	**0**	**-**	**0**	**-**	**8**

ACCIDENTES MORTALES TRAUMÁTICOS EN JORNADA DE TRABAJO, EXCLUIDOS LOS NO TRAUMÁTICOS Y LOS ASOCIADOS AL TRÁFICO EN VALENCIA, SEGÚN AGRUPACIÓN DE CÓDIGOS DE FORMA DEL ACCIDENTE

Datos contabilizados según fecha de baja médica, correspondientes al periodo Interanual: diciembre 2020 - noviembre 2021

Cuadro 22

PROVINCIA: VALENCIA

SECCIONES Y DIVISIONES CNAE-2009			ACCIDENTES MORTALES EN JORNADA DE TRABAJO SEGÚN AGRUPACIÓN DE CÓDIGOS DE FORMA DE LOS ACCIDENTES																		
			FORMAS 10-19. Contacto con corriente eléctrica, fuego, temperatura o sustancias peligrosas		**FORMAS 20-29**. Ahogamientos, quedar sepultado, quedar envuelto.		**FORMAS 30-39**. Aplastamiento sobre o contra un objeto inmóvil (el trabajador está en movimiento)		**FORMAS 40-49.** Choque o golpe contra un objeto en movimiento, colisión		**FORMAS 50-59.** Contacto con agente material cortante, punzante, duro, rugoso		**FORMAS 60-69.** Quedar atrapado, ser aplastado, sufrir una amputación.		**FORMAS 70-79**. Sobreesfuerzo físico, trauma psíquico, exposición a radiaciones, ruido, luz o presión.		**FORMAS 80-89**. Mordeduras, patadas, etc, (de animales o personas).		**OTRAS FORMAS SIN ESPECIFICAR.** Ninguna información		**TOTAL**
			Nº	%	Nº	%	Nº	%	Nº	%	Nº	%	Nº	%	Nº	%	Nº	%	Nº	%	
SECCIÓN A	AGRICULTURA, GANADERIA, SILVICULTURA Y PESCA	01 - Agricultura, ganadería, caza y servicios relacionados	0	-	0	-	0	-	0	-	0	-	1	100,0	0	-	0	-	0	-	1
		02 - Silvicultura y explotación forestal	0	-	0	-	0	-	0	-	0	-	0	-	0	-	0	-	0	-	0
		03 - Pesca y acuicultura	0	-	0	-	0	-	0	-	0	-	0	-	0	-	0	-	0	-	0
SECCIÓN B	INDUSTRIAS EXTRACTIVAS	05 - Extracción de antracita, hulla y lignito	0	-	0	-	0	-	0	-	0	-	0	-	0	-	0	-	0	-	0
		06 - Extracción de crudo de petróleo y gas natural	0	-	0	-	0	-	0	-	0	-	0	-	0	-	0	-	0	-	0
		07 - Extracción de minerales metálicos	0	-	0	-	0	-	0	-	0	-	0	-	0	-	0	-	0	-	0
		08 - Otras industrias extractivas	0	-	0	-	0	-	0	-	0	-	0	-	0	-	0	-	0	-	0
		09 - Actividades de apoyo a las industrias extractivas	0	-	0	-	0	-	0	-	0	-	0	-	0	-	0	-	0	-	0
SECCIÓN C	INDUSTRIA MANUFACTURERA	10 - Industria de la alimentación	0	-	0	-	0	-	0	-	0	-	0	-	0	-	0	-	0	-	0
		11 - Fabricación de bebidas	0	-	0	-	0	-	0	-	0	-	0	-	0	-	0	-	0	-	0
		12 - Industria del tabaco	0	-	0	-	0	-	0	-	0	-	0	-	0	-	0	-	0	-	0
		13 - Industria textil	0	-	0	-	0	-	0	-	0	-	0	-	0	-	0	-	0	-	0
		14 - Confección de prendas de vestir	0	-	0	-	0	-	0	-	0	-	0	-	0	-	0	-	0	-	0
		15 - Industria del cuero y del calzado	0	-	0	-	0	-	0	-	0	-	0	-	0	-	0	-	0	-	0
		16 - Industria de la madera y del corcho, excepto muebles, cestería y espartería	0	-	0	-	0	-	0	-	0	-	0	-	0	-	0	-	0	-	0
		17 - Industria del papel	0	-	0	-	0	-	0	-	0	-	0	-	0	-	0	-	0	-	0
		18 - Artes gráficas y reproducción de soportes grabados	0	-	0	-	0	-	0	-	0	-	0	-	0	-	0	-	0	-	0
		19 - Coquerías y refino de petróleo	0	-	0	-	0	-	0	-	0	-	0	-	0	-	0	-	0	-	0
		20 - Industria química	0	-	0	-	0	-	0	-	0	-	0	-	0	-	0	-	0	-	0
		21 - Fabricación de productos farmacéuticos	0	-	0	-	0	-	0	-	0	-	0	-	0	-	0	-	0	-	0
		22 - Fabricación de productos de caucho y plásticos	0	-	0	-	0	-	0	-	0	-	0	-	0	-	0	-	0	-	0
		23 - Fabricación de otros productos minerales no metálicos	0	-	0	-	0	-	0	-	0	-	0	-	0	-	0	-	0	-	0
		24 - Metalurgia, fabricación de productos de hierro, acero y ferroaleaciones	0	-	0	-	0	-	0	-	0	-	1	100,0	0	-	0	-	0	-	1
		25 - Fabricación de productos metálicos, excepto maquinaria y equipo	0	-	0	-	0	-	0	-	0	-	0	-	0	-	0	-	0	-	0
		26 - Fabricación de productos informáticos, electrónicos y ópticos	0	-	0	-	0	-	0	-	0	-	0	-	0	-	0	-	0	-	0
		27 - Fabricación de material y equipo eléctrico	0	-	0	-	0	-	0	-	0	-	0	-	0	-	0	-	0	-	0
		28 - Fabricación de maquinaria y equipo n.c.o.p.	0	-	0	-	0	-	0	-	0	-	0	-	0	-	0	-	0	-	0
		29 - Fabricación de vehículos de motor, remolques y semirremolques	0	-	0	-	0	-	0	-	0	-	0	-	0	-	0	-	0	-	0
		30 - Fabricación de otro material de transporte	0	-	0	-	0	-	0	-	0	-	0	-	0	-	0	-	0	-	0
		31 - Fabricación de muebles	0	-	0	-	0	-	0	-	0	-	0	-	0	-	0	-	0	-	0
		32 - Otras industrias manufactureras	0	-	0	-	0	-	0	-	0	-	0	-	0	-	0	-	0	-	0
		33 - Reparación e instalación de maquinaria y equipo	0	-	0	-	0	-	0	-	0	-	0	-	0	-	0	-	0	-	0
SECCIÓN D	SUMINISTRO DE ENERGIA ELECTRICA, GAS, VAPOR Y AIRE ACONDICIONADO	35 - Suministro de energía eléctrica, gas, vapor y aire acondicionado	0	-	0	-	1	100,0	0	-	0	-	0	-	0	-	0	-	0	-	1
SECCIÓN E	SUMINISTRO DE AGUA, ACTIVIDADES DE SANEAMIENTO, GESTION DE RESIDUOS Y DESCONTAMINACION	36 - Captación, depuración y distribución de agua	0	-	0	-	0	-	0	-	0	-	0	-	0	-	0	-	0	-	0
		37 - Recogida y tratamiento de aguas residuales	0	-	0	-	0	-	0	-	0	-	0	-	0	-	0	-	0	-	0
		38 - Recogida, tratamiento y eliminación de residuos, valorización	0	-	0	-	1	100,0	0	-	0	-	0	-	0	-	0	-	0	-	1
		39 - Actividades de descontaminación y otros servicios de gestión de residuos	0	-	0	-	0	-	0	-	0	-	0	-	0	-	0	-	0	-	0
SECCIÓN F	CONSTRUCCIÓN	41 - Construcción de edificios	0	-	0	-	1	100,0	0	-	0	-	0	-	0	-	0	-	0	-	1
		42 - Ingeniería civil	0	-	0	-	1	100,0	0	-	0	-	0	-	0	-	0	-	0	-	1
		43 - Actividades de construcción especializada	0	-	0	-	1	100,0	0	-	0	-	0	-	0	-	0	-	0	-	1
SECCIÓN G	COMERCIO AL POR MAYOR Y AL POR MENOR; REPARACION DE VEHICULOS DE MOTOR Y MOTOCICLETAS	45 - Venta y reparación de vehículos de motor y motocicletas	0	-	0	-	0	-	0	-	0	-	0	-	0	-	0	-	0	-	0
		46 - Comercio al por mayor e intermediarios del comercio, excepto de vehículos de motor y motocicletas	0	-	0	-	0	-	1	50,0	0	-	1	50,0	0	-	0	-	0	-	2
		47 - Comercio al por menor, excepto de vehículos de motor y motocicletas	0	-	0	-	0	-	0	-	0	-	0	-	0	-	0	-	0	-	0
SECCIÓN H	TRANSPORTE Y ALMACENAMIENTO	49 - Transporte terrestre y por tubería	0	-	1	33,3	0	-	1	33,3	0	-	1	33,3	0	-	0	-	0	-	3
		50 - Transporte marítimo y por vías navegables interiores	0	-	0	-	0	-	0	-	0	-	0	-	0	-	0	-	0	-	0
		51 - Transporte aéreo	0	-	0	-	0	-	0	-	0	-	0	-	0	-	0	-	0	-	0
		52 - Almacenamiento y actividades anexas al transporte	0	-	0	-	0	-	0	-	0	-	1	100,0	0	-	0	-	0	-	1
		53 - Actividades postales y de correos	0	-	0	-	0	-	0	-	0	-	0	-	0	-	0	-	0	-	0
SECCIÓN I	HOSTELERIA	55 - Servicios de alojamiento	0	-	0	-	0	-	0	-	0	-	0	-	0	-	0	-	0	-	0
		56 - Servicios de comidas y bebidas	0	-	0	-	0	-	0	-	0	-	0	-	0	-	0	-	0	-	0
SECCIÓN J	INFORMACION Y COMUNICACIONES	58 - Edición	0	-	0	-	0	-	0	-	0	-	0	-	0	-	0	-	0	-	0
		59 - Actividades cinematográficas, de vídeo y de televisión, grabación de sonido y edición musical	0	-	0	-	0	-	0	-	0	-	0	-	0	-	0	-	0	-	0
		60 - Actividades de programación y emisión de radio y	0	-	0	-	0	-	0	-	0	-	0	-	0	-	0	-	0	-	0
		61 - Telecomunicaciones	0	-	0	-	0	-	0	-	0	-	0	-	0	-	0	-	0	-	0
		62 - Programación, consultoría y otras actividades relacionadas con la informática	0	-	0	-	0	-	0	-	0	-	0	-	0	-	0	-	0	-	0
		63 - Servicios de información	0	-	0	-	0	-	0	-	0	-	0	-	0	-	0	-	0	-	0

PROVINCIA: VALENCIA

SECCIONES Y DIVISIONES CNAE-2009			ACCIDENTES MORTALES EN JORNADA DE TRABAJO SEGÚN AGRUPACIÓN DE CÓDIGOS DE FORMA DE LOS ACCIDENTES																		
			FORMAS 10-19. Contacto con corriente eléctrica, fuego, temperatura o sustancias peligrosas		**FORMAS 20-29**. Ahogamientos, quedar sepultado, quedar envuelto.		**FORMAS 30-39**. Aplastamiento sobre o contra un objeto inmóvil (el trabajador está en movimiento)		**FORMAS 40-49.** Choque o golpe contra un objeto en movimiento, colisión		**FORMAS 50-59.** Contacto con agente material cortante, punzante, duro, rugoso		**FORMAS 60-69.** Quedar atrapado, ser aplastado, sufrir una amputación.		**FORMAS 70-79**. Sobreesfuerzo físico, trauma psíquico, exposición a radiaciones, ruido, luz o presión.		**FORMAS 80-89**. Mordeduras, patadas, etc, (de animales o personas).		**OTRAS FORMAS SIN ESPECIFICAR.** Ninguna información		**TOTAL**
			Nº	%	Nº	%	Nº	%	Nº	%	Nº	%	Nº	%	Nº	%	Nº	%	Nº	%	
SECCIÓN K	ACTIVIDADES FINANCIERAS Y DE SEGUROS	64 - Servicios financieros, excepto seguros y fondos de pensiones	0	-	0	-	0	-	0	-	0	-	0	-	0	-	0	-	0	-	0
		65 - Seguros, reaseguros y fondos de pensiones, excepto Seguridad Social obligatoria	0	-	0	-	0	-	0	-	0	-	0	-	0	-	0	-	0	-	0
		66 - Actividades auxiliares a los servicios financieros y a los seguros	0	-	0	-	0	-	0	-	0	-	0	-	0	-	0	-	0	-	0
SECCIÓN L	ACTIVIDADES INMOBILIARIAS	68 - Actividades inmobiliarias	0	-	0	-	0	-	0	-	0	-	0	-	0	-	0	-	0	-	0
SECCIÓN M	ACTIVIDADES PROFESIONALES, CIENTIFICAS Y TECNICAS	69 - Actividades jurídicas y de contabilidad	0	-	0	-	0	-	0	-	0	-	0	-	0	-	0	-	0	-	0
		70 - Actividades de las sedes centrales, actividades de consultoría de gestión empresarial	0	-	0	-	0	-	0	-	0	-	0	-	0	-	0	-	0	-	0
		71 - Servicios técnicos de arquitectura e ingeniería, ensayos y análisis técnicos	0	-	0	-	0	-	0	-	0	-	0	-	0	-	0	-	0	-	0
		72 - Investigación y desarrollo	0	-	0	-	0	-	0	-	0	-	0	-	0	-	0	-	0	-	0
		73 - Publicidad y estudios de mercado	0	-	0	-	0	-	0	-	0	-	0	-	0	-	0	-	0	-	0
		74 - Otras actividades profesionales, científicas y técnicas	0	-	0	-	0	-	0	-	0	-	0	-	0	-	0	-	0	-	0
		75 - Actividades veterinarias	0	-	0	-	0	-	0	-	0	-	0	-	0	-	0	-	0	-	0
SECCIÓN N	ACTIVIDADES ADMINISTRATIVAS Y SERVICIOS AUXILIARES	77 - Actividades de alquiler	0	-	0	-	0	-	0	-	0	-	0	-	0	-	0	-	0	-	0
		78 - Actividades relacionadas con el empleo	0	-	0	-	1	100,0	0	-	0	-	0	-	0	-	0	-	0	-	1
		79 - Actividades de agencias de viajes, operadores turísticos, servicios de reservas y otros relacionados	0	-	0	-	0	-	0	-	0	-	0	-	0	-	0	-	0	-	0
		80 - Actividades de seguridad e investigación	0	-	0	-	0	-	0	-	0	-	0	-	0	-	0	-	0	-	0
		81 - Servicios a edificios y actividades de jardinería	0	-	0	-	1	100,0	0	-	0	-	0	-	0	-	0	-	0	-	1
		82 - Actividades administrativas de oficina y otras actividades auxiliares a las empresas	0	-	0	-	0	-	0	-	0	-	0	-	0	-	0	-	0	-	0
SECCIÓN O	ADMINISTRACIÓN PÚBLICA Y DEFENSA; SEGURIDAD SOCIAL OBLIGATORIA	84 - Administración Pública y defensa, Seguridad Social obligatoria	0	-	0	-	0	-	0	-	1	100,0	0	-	0	-	0	-	0	-	1
SECCIÓN P	EDUCACION	85 - Educación	0	-	0	-	0	-	0	-	0	-	0	-	0	-	0	-	0	-	0
SECCIÓN Q	ACTIVIDADES SANITARIAS Y DE SERVICIOS SOCIALES	86 - Actividades sanitarias	1	100,0	0	-	0	-	0	-	0	-	0	-	0	-	0	-	0	-	1
		87 - Asistencia en establecimientos residenciales	0	-	0	-	0	-	0	-	0	-	0	-	0	-	0	-	0	-	0
		88 - Actividades de servicios sociales sin alojamiento	0	-	0	-	0	-	0	-	0	-	0	-	0	-	0	-	0	-	0
SECCIÓN R	ACTIVIDADES ARTISTICAS, RECREATIVAS Y DE ENTRETENIMIENTO	90 - Actividades de creación, artísticas y espectáculos	0	-	0	-	0	-	0	-	0	-	0	-	0	-	0	-	0	-	0
		91 - Actividades de bibliotecas, archivos, museos y otras actividades culturales	0	-	0	-	0	-	0	-	0	-	0	-	0	-	0	-	0	-	0
		92 - Actividades de juegos de azar y apuestas	0	-	0	-	0	-	0	-	0	-	0	-	0	-	0	-	0	-	0
		93 - Actividades deportivas, recreativas y de entretenimiento	0	-	0	-	0	-	0	-	0	-	0	-	0	-	0	-	0	-	0
SECCIÓN S	OTROS SERVICIOS	94 - Actividades asociativas	0	-	0	-	0	-	0	-	0	-	0	-	0	-	0	-	0	-	0
		95 - Reparación de ordenadores, efectos personales y artículos de uso doméstico	0	-	0	-	0	-	0	-	0	-	0	-	0	-	0	-	0	-	0
		96 - Otros servicios personales	0	-	0	-	0	-	0	-	0	-	0	-	0	-	0	-	0	-	0
SECCIÓN T	ACTIVIDADES DE LOS HOGARES COMO EMPLEADORES Y COMO PRODUCTORES DE BIENES Y SERVICIOS PARA USO PROPIO	97 - Actividades de los hogares como empleadores de personal doméstico	0	-	0	-	0	-	0	-	0	-	0	-	0	-	0	-	0	-	0
		98 - Actividades de los hogares como productores de bienes y servicios para uso propio	0	-	0	-	0	-	0	-	0	-	0	-	0	-	0	-	0	-	0
SECCIÓN U	ACTIVIDADES DE ORGANIZACIONES Y ORGANISMOS EXTRATERRITORIALES	99 - Actividades de organizaciones y organismos extraterritoriales	0	-	0	-	0	-	0	-	0	-	0	-	0	-	0	-	0	-	0
		NO CONSTA	0	-	0	-	0	-	0	-	0	-	0	-	0	-	0	-	0	-	0
		TOTAL	**1**	**5,9**	**1**	**5,9**	**7**	**41,2**	**2**	**11,8**	**1**	**5,9**	**5**	**29,4**	**0**	**-**	**0**	**-**	**0**	**-**	**17**

TOTAL DE ACCIDENTES MORTALES TRAUMÁTICOS EN JORNADA DE TRABAJO, EXCLUIDOS LOS NO TRAUMÁTICOS Y LOS ASOCIADOS AL TRÁFICO, SEGÚN LA FORMA DEL ACCIDENTE O DEL CONTACTO QUE PRODUJO LA LESIÓN, EN LA COMUNITAT VALENCIANA Y PROVINCIAS

Datos contabilizados según fecha de baja médica, correspondientes al periodo Interanual: diciembre 2020 - noviembre 2021

Cuadro 23

FORMA DEL ACCIDENTE O DEL CONTACTO QUE PRODUJO LA LESIÓN	ALICANTE		CASTELLÓN		VALENCIA		COMUNITAT VALENCIANA	
	Nº	%	Nº	%	Nº	%	Nº	%
10-CONTACTO ELÉCTRICO, FUEGO, TEMPERATURA O SUSTANCIAS PELIGROSAS	**1**	**16,7**	**0**	**0**	**1**	**5,9**	**2**	**6,5**
11 - Contacto indirecto con un arco eléctrico, rayo (pasivo)	0	-	0	-	0	-	0	-
12 - Contacto directo con la electricidad, recibir una descarga eléctrica en el cuerpo	0	-	0	-	0	-	0	-
13 - Contacto con llamas directas u objetos o entornos - con elevada temperatura o en llamas	0	-	0	-	0	-	0	-
14 - Contacto con objeto o entorno-frío o helado	0	-	0	-	0	-	0	-
15 - Contacto con sustancias peligrosas a través de nariz, la boca, por inhalación	1	16,7	0	-	1	5,9	2	6,5
16 - Contacto con sustancias peligrosas - sobre o a través de la piel y de los ojos	0	-	0	-	0	-	0	-
17 - Contacto con sustancias peligrosas a través del sistema digestivo: tragando o comiendo	0	-	0	-	0	-	0	-
19 - Otro contacto - Tipo de lesión conocido del grupo 10 pero no mencionado anteriormente	0	-	0	-	0	-	0	-
20 - AHOGAMIENTO, QUEDAR SEPULTADO, QUEDAR ENVUELTO	**0**	**0**	**2**	**25,0**	**1**	**5,9**	**3**	**9,7**
21 - Ahogamiento en un líquido	0	-	1	12,5	0	-	1	3,2
22 - Quedar sepultado bajo un sólido	0	-	1	12,5	1	5,9	2	6,5
23 - Envuelta por, rodeado de gases o de partículas en suspensión	0	-	0	-	0	-	0	-
29 - Otro contacto - Tipo de lesión conocido del grupo 20 pero no mencionado anteriormente	0	-	0	-	0	-	0	-
30 - APLASTAMIENTO SOBRE O CONTRA OBJETO INMÓVIL	**2**	**33,3**	**1**	**12,5**	**7**	**41,2**	**10**	**32,3**
31 - Aplastamiento sobre o contra, resultado de una caída	2	33,3	1	12,5	7	41,2	10	32,3
32 - Aplastamiento sobre o contra, resultado de un tropiezo o choque contra un objeto inmóvil	0	-	0	-	0	-	0	-
39 - Otro contacto - Tipo de lesión conocido del grupo 30 pero no mencionado anteriormente	0	-	0	-	0	-	0	-
40 - CHOQUE O GOLPE CONTRA OBJETO EN MOVIMIENTO, COLISIÓN	**1**	**16,7**	**3**	**37,5**	**2**	**11,8**	**6**	**19,4**
41 - Choque o golpe contra un objeto - proyectado	0	-	0	-	0	-	0	-
42 - Choque o golpe contra un objeto - que cae	1	16,7	3	37,5	1	5,9	5	16,1
43 - Choque o golpe contra un objeto - en balanceo	0	-	0	-	0	-	0	-
44 - Choque o golpe contra un objeto (incluidos los vehículos) -en movimiento	0	-	0	-	1	5,9	1	3,2
45 - Colisión con un objeto (incluidos los vehículos) - colisión con una persona (la víctima esté en movimiento)	0	-	0	-	0	-	0	-
46 - Golpe de mar	0	-	0	-	0	-	0	-
49 - Otro contacto - Tipo de lesión conocido del grupo 40 pero no mencionado anteriormente	0	-	0	-	0	-	0	-
50 - CONTACTO CON "AGENTE MATERIAL" CORTANTE, PUNZANTE, DURO, RUGOSO.	**0**	**0**	**0**	**0**	**1**	**5,9**	**1**	**3,2**
51 - Contacto con un agente material cortante (cuchillo u hoja)	0	-	0	-	1	5,9	1	3,2
52 - Contacto con un agente material punzante (clavo o herramienta afilada	0	-	0	-	0	-	0	-
53 - Contacto con un agente material que arañe (rallador, lija, tabla no cepillada, etc.)	0	-	0	-	0	-	0	-
59 - Otro contacto -Tipo de lesión conocido del grupo 50 pero no mencionado anteriormente	0	-	0	-	0	-	0	-
60 - QUEDAR ATRAPADO, SER APLASTADO, SUFRIR AMPUTACIÓN	**1**	**16,7**	**2**	**25,0**	**5**	**29,4**	**8**	**25,8**
61 - Quedar atrapado, ser aplastado - en	1	16,7	1	12,5	0	-	2	6,5
62 - Quedar atrapado, ser aplastado - bajo	0	-	1	12,5	3	17,6	4	12,9
63 - Quedar atrapado, ser aplastado - entre	0	-	0	-	2	11,8	2	6,5
64 - Amputación, seccionamiento de un miembro, una mano o un dedo	0	-	0	-	0	-	0	-
69 - Otro contacto - Tipo de lesión conocido del grupo 60 pero no mencionado anteriormente	0	-	0	-	0	-	0	-
70 - SOBREESFUERZO FÍSICO, TRAUMA PSÍQUICO, EXPOSICIÓN A RADIACIÓN, RUIDO, LUZ O PRESIÓN	**0**	**0**	**0**	**0**	**0**	**0**	**0**	**0**
71 - Sobreesfuerzo físico - sobre el sistema musculoesquelético	0	-	0	-	0	-	0	-
72 - Exposición a radiaciones, ruido, luz o presión	0	-	0	-	0	-	0	-
73 - Trauma psíquico	0	-	0	-	0	-	0	-
79 - Otro contacto -Tipo de lesión conocido del grupo 70 pero no mencionado antes	0	-	0	-	0	-	0	-
80 - MORDEDURAS, PATADAS, ETC.(DE ANIMALES O PERSONAS)	**0**	**0**	**0**	**0**	**0**	**0**	**0**	**0**
81 - Mordedura	0	-	0	-	0	-	0	-
82 - Picadura de un insecto, un pez	0	-	0	-	0	-	0	-
83 - Golpes, patadas cabezazos, estrangulamiento	0	-	0	-	0	-	0	-
89 - Otra contacto -Tipo de lesión conocido del grupo 80 pero no mencionado antes	0	-	0	-	0	-	0	-
00 - NINGUNA INFORMACIÓN	**1**	**16,7**	**0**	**0**	**0**	**0**	**1**	**3,2**
	0	-	0	-	0	-	0	-
TOTAL	**6**	**100,0**	**8**	**100,0**	**17**	**100,0**	**31**	**100,0**

ESTADÍSTIQUES DE L'INVASSAT

Accidentes de trabajo en la Comunitat Valenciana

Diciembre 2020 / Noviembre 2021

Sección II

Informe provisional de estadísticas de accidentes de trabajo in itínere

Evolución respecto al año anterior

INFORME RESUMEN DE ACCIDENTES IN ITINERE

Comunitat Valenciana
Periodo: diciembre 2020 - noviembre 2021 (12 meses)
Por fecha de baja médica

Accidentes "In Itínere"

En el periodo considerado, en la Comunitat Valenciana se registraron un total de 7.316 accidentes in itinere, con un aumento de 1056 casos en relación con el mismo periodo del año anterior y que representa un incremento del 16,9%.

En lo que respecta a los sectores, la distribución del total de los accidentes es la siguiente: el sector Agrario con 222 casos representa un 3%, la Industria con 1097 casos representa un 15%, la Construcción con 361 casos representa un 4,9% y los Servicios con 5.636 casos representa un 77%.

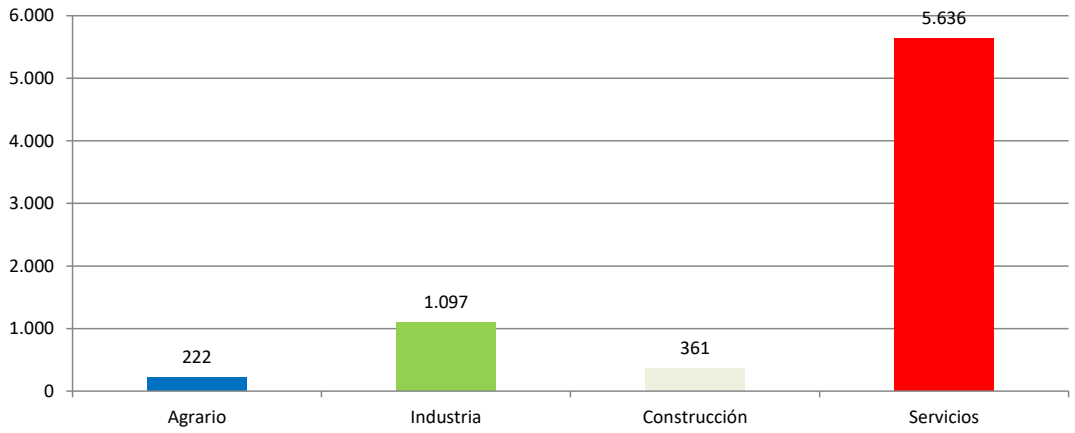

El índice de incidencia del total de accidentes in itinere fue de 387,3 casos por cada cien mil trabajadores expuestos, con un incremento del 13,6%.

En lo que respecta a los sectores, la distribución según su incidencia es la siguiente: el sector Agrario es 401,2; la Industria es 382,7; la Construcción es 271,3 y el de Servicios es 398,7.

Población expuesta al riesgo

En el periodo considerado, la población expuesta al riesgo fue de 1.888.744 trabajadores, un 2,9% más que en el mismo periodo del año anterior.

Accidentes graves "in itínere"

Los accidentes graves fueron 108 casos, con un aumento de 8 casos que representan un incremento del 8,0%.

El índice de incidencia de los accidentes graves fue de 5,7 casos por cada cien mil trabajadores expuestos, con un incremento del 5,0%.

Por sectores, en los accidentes graves, el índice de incidencia se distribuye de la siguiente manera por cada cien mil trabajadores: en el sector Agrario es 12,7; en la Industria es 5,6; en la Construcción es 6,0 y en los Servicios es 5,5.

Accidentes mortales "in itínere"

Los accidentes mortales fueron 7 casos, con una disminución de 16 casos que representan una reducción del 69,6%.

El índice de incidencia de los accidentes mortales fue de 0,4 casos por cada cien mil trabajadores expuestos, con una reducción del 70,4%.

Por sectores, en los accidentes mortales, el índice de incidencia se distribuye de la siguiente manera por cada cien mil trabajadores, en el sector Agrario es 1,8; en la Industria es nulo; en la Construcción es nulo y en los Servicios es 0,4.

Las secciones de Comercio al por mayor y al por menor; reparación de vehículos de motor y motocicletas y la de Actividades administrativas y servicios auxiliares con 2 casos (28,6%) cada una, ocupan el primer lugar y las secciones de Agricultura, ganadería, silvicultura y pesca, Educación y la de Actividades sanitarias y de servicios sociales con 1 caso (14,3%) cada una, ocupan el segundo lugar.

Estas 5 secciones representan el 100,0% del total de los casos.

INFORME RESUMEN DE ACCIDENTES IN ITINERE

Provincia de Alicante

Periodo: diciembre 2020 - noviembre 2021 (12 meses)
Por fecha de baja médica

Accidentes "In Itínere"

En el periodo considerado, en la provincia de Alicante se registraron un total de 2.222 accidentes in itinere, con un aumento de 226 casos en relación con el mismo periodo del año anterior y que representa un incremento del 11,3%.

En lo que respecta a los sectores, la distribución del total de los accidentes es la siguiente: el sector Agrario con 94 casos representa un 4,2%, la Industria con 277 casos representa un 12,5%, la Construcción con 111 casos representa un 5% y los Servicios con 1.740 casos representa un 78,3%.

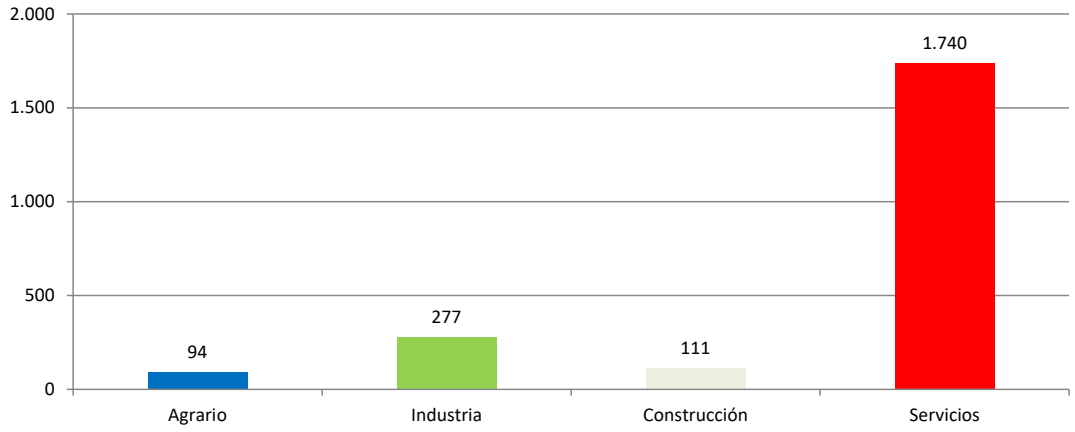

El índice de incidencia del total de accidentes in itinere fue de 345,2 casos por cada cien mil trabajadores expuestos, con un incremento del 8,5%.

En lo que respecta a los sectores, el índice de incidencia se distribuye de la siguiente manera: el sector Agrario es 556,8; la Industria es 322,8; la Construcción es 218,1 y el de Servicios es 355,0.

Población expuesta al riesgo

En el periodo considerado, la población expuesta al riesgo fue de 643.683 trabajadores, un 2,6% más que en el mismo periodo del año anterior.

Accidentes graves "in itínere"

Los accidentes graves fueron 37 casos, con una disminución de 4 casos que representan una reducción del 9,8%.

El índice de incidencia de los accidentes graves fue de 5,8 casos por cada cien mil trabajadores expuestos, con una reducción del 12,1%.

Por sectores, en los accidentes graves, el índice de incidencia se distribuye de la siguiente manera por cada cien mil trabajadores: en el sector Agrario es 17,8; en la Industria es 4,7; en la Construcción es 5,9 y en los Servicios es 5,5.

Accidentes mortales "in itínere"

Los accidentes mortales fueron 2 casos, con una disminución de 7 casos que representan una reducción del 77,8%.

El índice de incidencia de los accidentes mortales fue de 0,3 casos por cada cien mil trabajadores expuestos, con una reducción del 78,3%.

Por sectores, en los accidentes mortales, el índice de incidencia se distribuye de la siguiente manera por cada cien mil trabajadores: en el sector Agrario es nulo; en la Industria es nulo; en la Construcción es nulo y en los Servicios es 0,4.

La secciones de Actividades sanitarias y de servicios sociales y la de Comercio al por mayor y al por menor; reparación de vehículos de motor y motocicletas con 1 caso (50,0%) cada una, ocupan el primer lugar.

Estas 2 secciones representan el 100% del total de los casos.

INFORME RESUMEN DE ACCIDENTES IN ITINERE

Provincia de Castellón

Periodo: diciembre 2020 - noviembre 2021 (12 meses)

Por fecha de baja médica

Accidentes "In Itínere"

En el periodo considerado, en la provincia de Castellón se registraron un total de 797 accidentes in itinere, con un aumento de 213 casos en relación con el mismo periodo del año anterior y que representa un incremento del 36,5%.

En lo que respecta a los sectores, la distribución del total de los accidentes es la siguiente: el sector Agrario con 40 casos representa un 5%, la Industria con 179 casos representa un 22,5%, la Construcción con 39 casos representa un 4,9% y los Servicios con 539 casos representa un 67,6%.

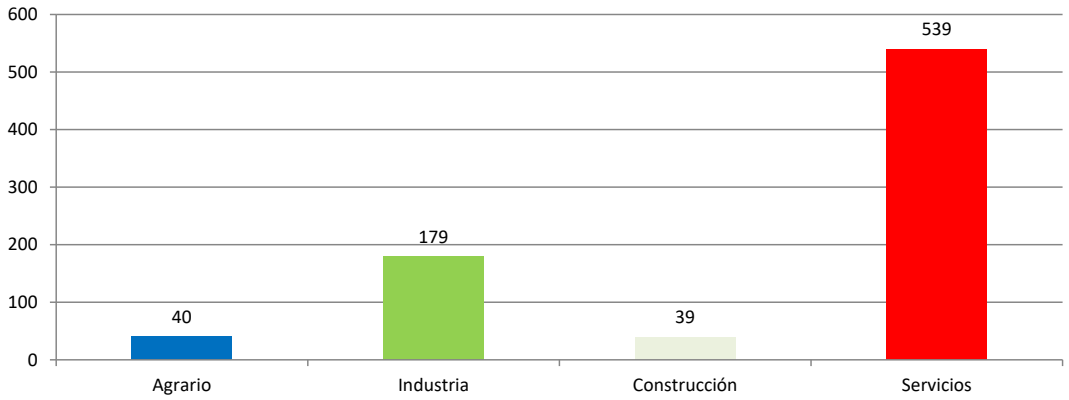

El índice de incidencia del total de accidentes in itinere fue de 339,1 casos por cada cien mil trabajadores expuestos, con un incremento del 30,8%.

En lo que respecta a los sectores, el índice de incidencia se distribuye de la siguiente manera: el sector Agrario es 368,8; la Industria es 363,9; la Construcción es 241,8 y el de Servicios es 339,2.

Población expuesta al riesgo

En el periodo considerado, la población expuesta al riesgo fue de 235.048 trabajadores, un 4,3% más que en el mismo periodo del año anterior.

Accidentes graves "in itínere"

Los accidentes graves fueron 13 casos, con un aumento de 4 casos que representa un incremento del 44,4%.

El índice de incidencia de los accidentes graves fue de 5,5 casos por cada cien mil trabajadores expuestos, con un incremento del 38,4%.

Por sectores, en los accidentes graves, el índice de incidencia se distribuye de la siguiente manera por cada cien mil trabajadores: en el sector Agrario es nulo; en la Industria es 14,2; en la Construcción es nulo y en los Servicios es 3,8.

Accidentes mortales "in itínere"

Los accidentes mortales fueron 0 casos, con una disminución de 5 casos que representa una reducción del 100,0%.

El índice de incidencia de los accidentes mortales fue de 0,0 casos por cada cien mil trabajadores expuestos, con una reducción del 100,0%.

Por sectores, en los accidentes mortales, el índice de incidencia se distribuye de la siguiente manera por cada cien mil trabajadores: en el sector Agrario es nulo; en la Industria es nulo; en la Construcción es nulo y los Servicios es nulo.

INFORME RESUMEN DE ACCIDENTES IN ITINERE

Provincia de Valencia

Periodo: diciembre 2020 - noviembre 2021 (12 meses)

Por fecha de baja médica

Accidentes "In Itínere"

En el periodo considerado, en la provincia de Valencia se registraron un total de 4.297 accidentes in itinere, con un aumento de 617 casos en relación con el mismo periodo del año anterior y que representa un incremento del 16,8%.

En lo que respecta a los sectores, la distribución del total de los accidentes es la siguiente: el sector Agrario con 88 casos representa un 2%, la Industria con 641 casos representa un 14,9%, la Construcción con 211 casos representa un 4,9% y los Servicios con 3.357 casos representa un 78,1%.

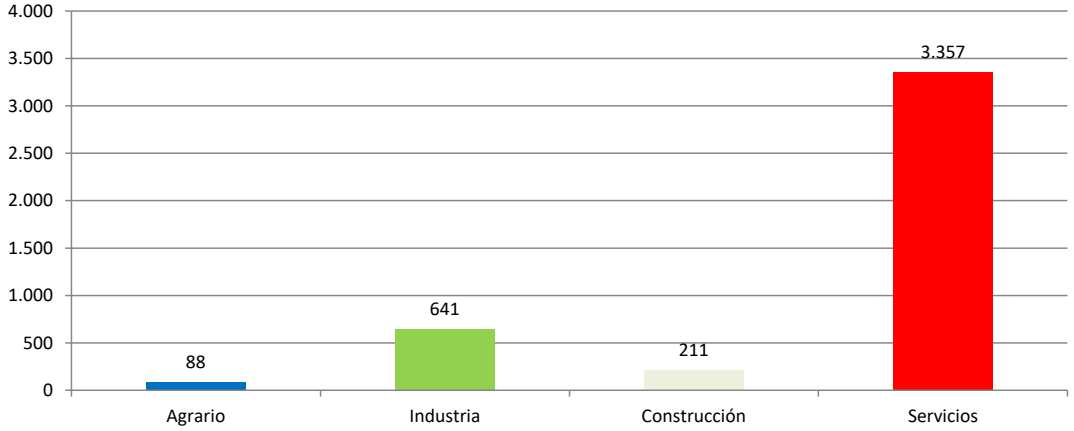

El índice de incidencia del total de accidentes in itinere fue de 425,4 casos por cada cien mil trabajadores expuestos, con un incremento del 13,7%.

En lo que respecta a los sectores, el índice de incidencia se distribuye de la siguiente manera: el sector Agrario es 318,8; la Industria es 422,7; la Construcción es 319,6 y el de Servicios es 439,0.

Población expuesta al riesgo

En el periodo considerado, la población expuesta al riesgo fue de 1.010.014 trabajadores, un 2,7% más que en el mismo periodo del año anterior.

Accidentes graves "in itínere"

Los accidentes graves fueron 58 casos, con un aumento de 8 casos que representa un incremento del 16,0%.

El índice de incidencia de los accidentes graves fue de 5,7 casos por cada cien mil trabajadores expuestos, con un incremento del 12,9%.

Por sectores, en los accidentes graves, el índice de incidencia se distribuye de la siguiente manera por cada cien mil trabajadores: en el sector Agrario es 14,5; en la Industria es 3,3; en la Construcción es 7,6 y en los Servicios es 5,8.

Accidentes mortales "in itínere"

Los accidentes mortales fueron 5 casos, con una disminución de 4 casos que representa una reducción del 44,4%.

El índice de incidencia de los accidentes mortales fue de 0,5 casos por cada cien mil trabajadores expuestos, con una reducción del 45,9%.

Por sectores, en los accidentes mortales, el índice de incidencia se distribuye de la siguiente manera por cada cien mil trabajadores: en el sector Agrario es 3,6; en la Industria es nulo; en la Construcción es nulo y en los Servicios es 0,5.

La sección de Actividades administrativas y servicios auxiliares con 2 casos (40,0%), ocupa el primer lugar y las secciones de Agricultura, ganadería, silvicultura y pesca, Comercio al por mayor y al por menor; reparación de vehículos de motor y motocicletas y Educación con un caso (20,0%) cada una, ocupan el segundo lugar.

Estas 4 secciones representan el 100% de los casos.

ACCIDENTES IN ITINERE
POR FECHA DE BAJA MÉDICA

Cuadro 1

EVOLUCIÓN INTERANUAL: diciembre 2020 - noviembre 2021 (12 meses)

BUENA EVOLUCIÓN	MALA EVOLUCIÓN	AUMENTO DE POBLACIÓN EXPUESTA

COMUNITAT VALENCIANA

SECTOR	TOTAL ACCIDENTES		TRABAJADORES EXPUESTOS		Indice de Incidencia x 100.000	
	▲	▲%	▲	▲%	Total	▲%
AGRARIO	222 42	23,33	55.331 -380	-0,68	401,22	24,18
INDUSTRIA	1.097 36	3,39	286.652 8.783	3,16	382,69	0,22
CONSTRUCCIÓN	361 67	22,79	133.042 5.915	4,65	271,34	17,33
SERVICIOS	5.636 911	19,28	1.413.719 38.468	2,80	398,66	16,03
SIN CLASIFICAR	0 0	-	0 0	-	-	-
TOTAL	7.316 1.056	16,87	1.888.744 52.786	2,88	387,35	13,60

SECTOR	ACCIDENTES GRAVES		TRABAJADORES EXPUESTOS		Indice de Incidencia x 100.000	
	▲	▲%	▲	▲%	Total	▲%
AGRARIO	7 7	-	55.331 -380	-0,68	12,65	-
INDUSTRIA	16 -1	-5,88	286.652 8.783	3,16	5,58	-8,77
CONSTRUCCIÓN	8 3	60,00	133.042 5.915	4,65	6,01	52,89
SERVICIOS	77 -1	-1,28	1.413.719 38.468	2,80	5,45	-3,97
SIN CLASIFICAR	0 0	-	0 0	-	-	-
TOTAL	108 8	8,00	1.888.744 52.786	2,88	5,72	4,98

SECTOR	ACCIDENTES MORTALES		TRABAJADORES EXPUESTOS		Indice de Incidencia x 100.000	
	▲	▲%	▲	▲%	Total	▲%
AGRARIO	1 -1	-50,00	55.331 -380	-0,68	1,81	-49,66
INDUSTRIA	0 -9	-100,00	286.652 8.783	3,16	0,00	-100,00
CONSTRUCCIÓN	0 -1	-100,00	133.042 5.915	4,65	0,00	-100,00
SERVICIOS	6 -5	-45,45	1.413.719 38.468	2,80	0,42	-46,94
SIN CLASIFICAR	0 0	-	0 0	-	-	-
TOTAL	7 -16	-69,57	1.888.744 52.786	2,88	0,37	-70,42

Datos de accidentes: Base de datos del sistema Delt@ y contabilizados por baja médica en el periodo considerado.
Datos Índices de Incidencia x 100.000 trabajadores expuestos.
▲ : Variación absoluta con respecto al intervalo interanual inmediato anterior
▲% : Variación relativa porcentual con respecto al intervalo interanual inmediato anterior

ACCIDENTES IN ITINERE

POR FECHA DE BAJA MÉDICA

Cuadro 2

EVOLUCIÓN INTERANUAL: diciembre 2020 - noviembre 2021 (12 meses)

BUENA EVOLUCIÓN	MALA EVOLUCIÓN	AUMENTO DE POBLACIÓN EXPUESTA

PROVINCIA DE ALICANTE

SECTOR	TOTAL ACCIDENTES		TRABAJADORES EXPUESTOS		Indice de Incidencia x 100.000	
	▲	▲%	▲	▲%	Total	▲%
AGRARIO	94 14	17,50	16.881 133	0,80	556,84	16,57
INDUSTRIA	277 19	7,36	85.822 2.835	3,42	322,76	3,82
CONSTRUCCIÓN	111 -7	-5,93	50.887 1.692	3,44	218,13	-9,06
SERVICIOS	1.740 200	12,99	490.093 11.668	2,44	355,03	10,30
SIN CLASIFICAR	0 0	-	0 0	-	-	-
TOTAL	2.222 226	11,32	643.683 16.327	2,60	345,20	8,50

SECTOR	ACCIDENTES GRAVES		TRABAJADORES EXPUESTOS		Indice de Incidencia x 100.000	
	▲	▲%	▲	▲%	Total	▲%
AGRARIO	3 3	-	16.881 133	0,80	17,77	-
INDUSTRIA	4 -2	-33,33	85.822 2.835	3,42	4,66	-35,54
CONSTRUCCIÓN	3 -1	-25,00	50.887 1.692	3,44	5,90	-27,49
SERVICIOS	27 -4	-12,90	490.093 11.668	2,44	5,51	-14,98
SIN CLASIFICAR	0 0	-	0 0	-	-	-
TOTAL	37 -4	-9,76	643.683 16.327	2,60	5,75	-12,05

SECTOR	ACCIDENTES MORTALES		TRABAJADORES EXPUESTOS		Indice de Incidencia x 100.000	
	▲	▲%	▲	▲%	Total	▲%
AGRARIO	0 0	-	16.881 133	0,80	0,00	-
INDUSTRIA	0 -2	-100,00	85.822 2.835	3,42	0,00	-100,00
CONSTRUCCIÓN	0 -1	-100,00	50.887 1.692	3,44	0,00	-100,00
SERVICIOS	2 -4	-66,67	490.093 11.668	2,44	0,41	-67,46
SIN CLASIFICAR	0 0	-	0 0	-	-	-
TOTAL	2 -7	-77,78	643.683 16.327	2,60	0,31	-78,34

Datos de accidentes: Base de datos del sistema Delt@ y contabilizados por baja médica en el periodo considerado.
Datos Índices de Incidencia x 100.000 trabajadores expuestos.
▲ : Variación absoluta con respecto al intervalo interanual inmediato anterior
▲% : Variación relativa porcentual con respecto al intervalo interanual inmediato anterior

ACCIDENTES IN ITINERE

POR FECHA DE BAJA MÉDICA

Cuadro 3

EVOLUCIÓN INTERANUAL: diciembre 2020 - noviembre 2021 (12 meses)

BUENA EVOLUCIÓN	MALA EVOLUCIÓN	AUMENTO DE POBLACIÓN EXPUESTA

PROVINCIA DE CASTELLÓN

SECTOR	TOTAL ACCIDENTES		TRABAJADORES EXPUESTOS		Indice de Incidencia x 100.000	
	▲	▲%	▲	▲%	Total	▲%
AGRARIO	40 22	122,22	10.847 178	1,67	368,77	118,58
INDUSTRIA	179 25	16,23	49.183 1.757	3,70	363,95	12,08
CONSTRUCCIÓN	39 11	39,29	16.132 777	5,06	241,76	32,58
SERVICIOS	539 155	40,36	158.886 7.068	4,66	339,24	34,12
SIN CLASIFICAR	0 0	-	0 0	-	-	-
TOTAL	797 213	36,47	235.048 9.779	4,34	339,08	30,79

SECTOR	ACCIDENTES GRAVES		TRABAJADORES EXPUESTOS		Indice de Incidencia x 100.000	
	▲	▲%	▲	▲%	Total	▲%
AGRARIO	0 0	-	10.847 178	1,67	0,00	-
INDUSTRIA	7 4	133,33	49.183 1.757	3,70	14,23	125,00
CONSTRUCCIÓN	0 0	-	16.132 777	5,06	0,00	-
SERVICIOS	6 0	0,00	158.886 7.068	4,66	3,78	-4,45
SIN CLASIFICAR	0 0	-	0 0	-	-	-
TOTAL	13 4	44,44	235.048 9.779	4,34	5,53	38,43

SECTOR	ACCIDENTES MORTALES		TRABAJADORES EXPUESTOS		Indice de Incidencia x 100.000	
	▲	▲%	▲	▲%	Total	▲%
AGRARIO	0 -1	-100,00	10.847 178	1,67	0,00	-100,00
INDUSTRIA	0 -4	-100,00	49.183 1.757	3,70	0,00	-100,00
CONSTRUCCIÓN	0 0	-	16.132 777	5,06	0,00	-
SERVICIOS	0 0	-	158.886 7.068	4,66	0,00	-
SIN CLASIFICAR	0 0	-	0 0	-	-	-
TOTAL	0 -5	-100,00	235.048 9.779	4,34	0,00	-100,00

Datos de accidentes: Base de datos del sistema Delt@ y contabilizados por baja médica en el periodo considerado.
Datos Índices de Incidencia x 100.000 trabajadores expuestos.
▲ : Variación absoluta con respecto al intervalo interanual inmediato anterior
▲% : Variación relativa porcentual con respecto al intervalo interanual inmediato anterior

ACCIDENTES IN ITINERE

POR FECHA DE BAJA MÉDICA

Cuadro 4

EVOLUCIÓN INTERANUAL: diciembre 2020 - noviembre 2021 (12 meses)

BUENA EVOLUCIÓN	MALA EVOLUCIÓN	AUMENTO DE POBLACIÓN EXPUESTA

PROVINCIA DE VALENCIA

SECTOR	TOTAL ACCIDENTES		TRABAJADORES EXPUESTOS		Indice de Incidencia x 100.000	
	▲	▲%	▲	▲%	Total	▲%
AGRARIO	88 6	7,32	27.604 -690	-2,44	318,79	10,00
INDUSTRIA	641 -8	-1,23	151.647 4.192	2,84	422,69	-3,96
CONSTRUCCIÓN	211 63	42,57	66.023 3.447	5,51	319,59	35,12
SERVICIOS	3.357 556	19,85	764.740 19.732	2,65	438,97	16,76
SIN CLASIFICAR	0 0	-	0 0	-	-	-
TOTAL	4.297 617	16,77	1.010.014 26.681	2,71	425,44	13,68

SECTOR	ACCIDENTES GRAVES		TRABAJADORES EXPUESTOS		Indice de Incidencia x 100.000	
	▲	▲%	▲	▲%	Total	▲%
AGRARIO	4 4	-	27.604 -690	-2,44	14,49	-
INDUSTRIA	5 -3	-37,50	151.647 4.192	2,84	3,30	-39,23
CONSTRUCCIÓN	5 4	400,00	66.023 3.447	5,51	7,57	373,90
SERVICIOS	44 3	7,32	764.740 19.732	2,65	5,75	4,55
SIN CLASIFICAR	0 0	-	0 0	-	-	-
TOTAL	58 8	16,00	1.010.014 26.681	2,71	5,74	12,94

SECTOR	ACCIDENTES MORTALES		TRABAJADORES EXPUESTOS		Indice de Incidencia x 100.000	
	▲	▲%	▲	▲%	Total	▲%
AGRARIO	1 0	0,00	27.604 -690	-2,44	3,62	2,50
INDUSTRIA	0 -3	-100,00	151.647 4.192	2,84	0,00	-100,00
CONSTRUCCIÓN	0 0	-	66.023 3.447	5,51	0,00	-
SERVICIOS	4 -1	-20,00	764.740 19.732	2,65	0,52	-22,06
SIN CLASIFICAR	0 0	-	0 0	-	-	-
TOTAL	5 -4	-44,44	1.010.014 26.681	2,71	0,50	-45,91

Datos de accidentes: Base de datos del sistema Delt@ y contabilizados por baja médica en el periodo considerado.
Datos Índices de Incidencia x 100.000 trabajadores expuestos.
▲ : Variación absoluta con respecto al intervalo interanual inmediato anterior
▲% : Variación relativa porcentual con respecto al intervalo interanual inmediato anterior

TOTAL DE ACCIDENTES IN ITINERE POR SECCIONES, EN LA COMUNITAT VALENCIANA Y SUS PROVINCIAS

Datos correspondientes al periodo de diciembre 2020 - noviembre 2021. Contabilizados por fecha de baja médica en el periodo considerado.

Cuadro 5

SECCIONES CNAE-2009		TOTAL DE ACCIDENTES IN ITINERE								
		Provincia de Alicante		Provincia de Castellón		Provincia de Valencia		Comunitat Valenciana		CNAE-2009
		Total	%	Total	%	Total	%	Total	%	
Sección A	AGRICULTURA, GANADERÍA, SILVICULTURA Y PESCA	94	4,2	40	5,0	88	2,0	222	3,0	Sección A
Sección B	INDUSTRIAS EXTRACTIVAS	1	0,0	0	0,0	2	0,0	3	0,0	Sección B
Sección C	INDUSTRIA MANUFACTURERA	254	11,4	164	20,6	571	13,3	989	13,5	Sección C
Sección D	SUMINISTRO DE ENERGIA ELECTRICA, GAS, VAPOR Y AIRE ACONDICIONADO	1	0,0	1	0,1	9	0,2	11	0,2	Sección D
Sección E	SUMINISTRO DE AGUA, ACTIVIDADES DE SANEAMIENTO, GESTIÓN DE RESIDUOS Y DESCONTAMINACIÓN	21	0,9	14	1,8	59	1,4	94	1,3	Sección E
Sección F	CONSTRUCCIÓN	111	5,0	39	4,9	211	4,9	361	4,9	Sección F
Sección G	COMERCIO AL POR MAYOR Y AL POR MENOR; REPARACIÓN DE VEHÍCULOS DE MOTOR Y MOTOCICLETAS	475	21,4	159	19,9	873	20,3	1507	20,6	Sección G
Sección H	TRANSPORTE Y ALMACENAMIENTO	123	5,5	28	3,5	228	5,3	379	5,2	Sección H
Sección I	HOSTELERÍA	336	15,1	104	13,0	466	10,8	906	12,4	Sección I
Sección J	INFORMACIÓN Y COMUNICACIONES	19	0,9	5	0,6	56	1,3	80	1,1	Sección J
Sección K	ACTIVIDADES FINANCIERAS Y DE SEGUROS	26	1,2	10	1,3	61	1,4	97	1,3	Sección K
Sección L	ACTIVIDADES INMOBILIARIAS	15	0,7	0	0,0	17	0,4	32	0,4	Sección L
Sección M	ACTIVIDADES PROFESIONALES, CIENTÍFICAS Y TÉCNICAS	55	2,5	10	1,3	130	3,0	195	2,7	Sección M
Sección N	ACTIVIDADES ADMINISTRATIVAS Y SERVICIOS AUXILIARES	138	6,2	39	4,9	370	8,6	547	7,5	Sección N
Sección O	ADMINISTRACIÓN PÚBLICA Y DEFENSA; SEGURIDAD SOCIAL OBLIGATORIA	101	4,5	31	3,9	190	4,4	322	4,4	Sección O
Sección P	EDUCACIÓN	73	3,3	25	3,1	211	4,9	309	4,2	Sección P
Sección Q	ACTIVIDADES SANITARIAS Y DE SERVICIOS SOCIALES	262	11,8	87	10,9	544	12,7	893	12,2	Sección Q
Sección R	ACTIVIDADES ARTÍSTICAS, RECREATIVAS Y DE ENTRETENIMIENTO	32	1,4	10	1,3	67	1,6	109	1,5	Sección R
Sección S	OTROS SERVICIOS	67	3,0	24	3,0	113	2,6	204	2,8	Sección S
Sección T	ACTIVIDADES DE LOS HOGARES COMO EMPLEADORES Y COMO PRODUCTORES DE BIENES Y SERVICIOS PARA USO PROPIO	18	0,8	7	0,9	31	0,7	56	0,8	Sección T
Sección U	ACTIVIDADES DE ORGANIZACIONES Y ORGANISMOS EXTRATERRITORIALES	0	0,0	0	0,0	0	0,0	0	0,0	Sección U
	OTROS SIN CLASIFICAR	0	0,0	0	0,0	0	0,0	0	0,0	
	TOTAL	2.222	100,0	797	100,0	4.297	100,0	7.316	100,0	

TOTAL DE ACCIDENTES IN ITINERE POR SECCIONES Y DIVISIONES, EN LA COMUNITAT VALENCIANA Y SUS PROVINCIAS

Datos correspondientes al periodo de diciembre 2020 - noviembre 2021. Contabilizados por fecha de baja médica en el periodo considerado.

Cuadro 6

SECCIONES Y DIVISIONES CNAE-2009		TOTAL DE ACCIDENTES IN ITINERE								
		Provincia de Alicante		Provincia de Castellón		Provincia de Valencia		Comunitat Valenciana		CNAE-2009
		Total	%	Total	%	Total	%	Total	%	
Sección A	**AGRICULTURA, GANADERÍA, SILVICULTURA Y PESCA**	**94**	**4,23**	**40**	**5,02**	**88**	**2,05**	**222**	**3,03**	**Sección A**
01	Agricultura, ganadería, caza y servicios relacionados con las mismas	90	4,05	33	4,14	79	1,84	202	2,76	01
02	Silvicultura y explotación forestal	2	0,09	6	0,75	9	0,21	17	0,23	02
03	Pesca y acuicultura	2	0,09	1	0,13	0	0,00	3	0,04	03
Sección B	**INDUSTRIAS EXTRACTIVAS**	**1**	**0,05**	**0**	**0,00**	**2**	**0,05**	**3**	**0,04**	**Sección B**
05	Extracción de antracita, hulla y lignito	0	0,00	0	0,00	0	0,00	0	0,00	05
06	Extracción de crudo de petróleo y gas natural	0	0,00	0	0,00	0	0,00	0	0,00	06
07	Extracción de minerales metálicos	0	0,00	0	0,00	0	0,00	0	0,00	07
08	Otras industrias extractivas	1	0,05	0	0,00	2	0,05	3	0,04	08
09	Actividades de apoyo a las industrias extractivas	0	0,00	0	0,00	0	0,00	0	0,00	09
Sección C	**INDUSTRIA MANUFACTURERA**	**254**	**11,43**	**164**	**20,58**	**571**	**13,29**	**989**	**13,52**	**Sección C**
10	Industria de la alimentación	41	1,85	17	2,13	166	3,86	224	3,06	10
11	Fabricación de bebidas	2	0,09	0	0,00	5	0,12	7	0,10	11
12	Industria del tabaco	0	0,00	0	0,00	0	0,00	0	0,00	12
13	Industria textil	20	0,90	5	0,63	21	0,49	46	0,63	13
14	Confección de prendas de vestir	3	0,14	2	0,25	7	0,16	12	0,16	14
15	Industria del cuero y del calzado	44	1,98	1	0,13	3	0,07	48	0,66	15
16	Industria de la madera y del corcho, excepto muebles; cestería y espartería	8	0,36	1	0,13	16	0,37	25	0,34	16
17	Industria del papel	11	0,50	5	0,63	9	0,21	25	0,34	17
18	Artes gráficas y reproducción de soportes grabados	5	0,23	2	0,25	21	0,49	28	0,38	18
19	Coquerías y refino de petróleo	0	0,00	0	0,00	0	0,00	0	0,00	19
20	Industria química	10	0,45	20	2,51	26	0,61	56	0,77	20
21	Fabricación de productos farmacéuticos	5	0,23	0	0,00	0	0,00	5	0,07	21
22	Fabricación de productos de caucho y plásticos	30	1,35	3	0,38	33	0,77	66	0,90	22
23	Fabricación de otros productos minerales no metálicos	11	0,50	64	8,03	14	0,33	89	1,22	23
24	Metalurgia; fabricación de productos de hierro, acero y ferroaleaciones	3	0,14	1	0,13	15	0,35	19	0,26	24
25	Fabricación de productos metálicos, excepto maquinaria y equipo	18	0,81	6	0,75	55	1,28	79	1,08	25
26	Fabricación de productos informáticos, electrónicos y ópticos	1	0,05	0	0,00	6	0,14	7	0,10	26
27	Fabricación de material y equipo eléctrico	3	0,14	1	0,13	12	0,28	16	0,22	27
28	Fabricación de maquinaria y equipo n.c.o.p.	17	0,77	10	1,25	36	0,84	63	0,86	28
29	Fabricación de vehículos de motor, remolques y semirremolques	1	0,05	6	0,75	64	1,49	71	0,97	29
30	Fabricación de otro material de transporte	3	0,14	0	0,00	10	0,23	13	0,18	30
31	Fabricación de muebles	6	0,27	6	0,75	19	0,44	31	0,42	31
32	Otras industrias manufactureras	8	0,36	8	1,00	12	0,28	28	0,38	32
33	Reparación e instalación de maquinaria y equipo	4	0,18	6	0,75	21	0,49	31	0,42	33
Sección D	**SUMINISTRO DE ENERGIA ELECTRICA, GAS, VAPOR Y AIRE ACONDICIONADO**	**1**	**0,05**	**1**	**0,13**	**9**	**0,21**	**11**	**0,15**	**Sección D**
35	Suministro de energía eléctrica, gas, vapor y aire acondicionado	1	0,05	1	0,13	9	0,21	11	0,15	35
Sección E	**SUMINISTRO DE AGUA, ACTIVIDADES DE SANEAMIENTO, GESTIÓN DE RESIDUOS Y DESCONTAMINACIÓN**	**21**	**0,95**	**14**	**1,76**	**59**	**1,37**	**94**	**1,28**	**Sección E**
36	Captación, depuración y distribución de agua	3	0,14	1	0,13	5	0,12	9	0,12	36
37	Recogida y tratamiento de aguas residuales	1	0,05	1	0,13	2	0,05	4	0,05	37
38	Recogida, tratamiento y eliminación de residuos; valorización	17	0,77	12	1,51	52	1,21	81	1,11	38
39	Actividades de descontaminación y otros servicios de gestión de residuos	0	0,00	0	0,00	0	0,00	0	0,00	39
Sección F	**CONSTRUCCIÓN**	**111**	**5,00**	**39**	**4,89**	**211**	**4,91**	**361**	**4,93**	**Sección F**
41	Construcción de edificios	40	1,80	18	2,26	67	1,56	125	1,71	41
42	Ingeniería civil	3	0,14	0	0,00	7	0,16	10	0,14	42
43	Actividades de construcción especializada	68	3,06	21	2,63	137	3,19	226	3,09	43
Sección G	**COMERCIO AL POR MAYOR Y AL POR MENOR; REPARACIÓN DE VEHÍCULOS DE MOTOR Y MOTOCICLETAS**	**475**	**21,38**	**159**	**19,95**	**873**	**20,32**	**1507**	**20,60**	**Sección G**
45	Venta y reparación de vehículos de motor y motocicletas	57	2,57	10	1,25	93	2,16	160	2,19	45
46	Comercio al por mayor e intermediarios del comercio, excepto de vehículos de motor y motocicletas	136	6,12	75	9,41	288	6,70	499	6,82	46
47	Comercio al por menor, excepto de vehículos de motor y motocicletas	282	12,69	74	9,28	492	11,45	848	11,59	47
Sección H	**TRANSPORTE Y ALMACENAMIENTO**	**123**	**5,54**	**28**	**3,51**	**228**	**5,31**	**379**	**5,18**	**Sección H**
49	Transporte terrestre y por tubería	60	2,70	15	1,88	112	2,61	187	2,56	49
50	Transporte marítimo y por vías navegables interiores	8	0,36	0	0,00	6	0,14	14	0,19	50
51	Transporte aéreo	2	0,09	0	0,00	2	0,05	4	0,05	51
52	Almacenamiento y actividades anexas al transporte	24	1,08	7	0,88	84	1,95	115	1,57	52
53	Actividades postales y de correos	29	1,31	6	0,75	24	0,56	59	0,81	53
Sección I	**HOSTELERÍA**	**336**	**15,12**	**104**	**13,05**	**466**	**10,84**	**906**	**12,38**	**Sección I**
55	Servicios de alojamiento	65	2,93	25	3,14	34	0,79	124	1,69	55
56	Servicios de comidas y bebidas	271	12,20	79	9,91	432	10,05	782	10,69	56

SECCIONES Y DIVISIONES CNAE-2009		TOTAL DE ACCIDENTES IN ITINERE								
		Provincia de Alicante		Provincia de Castellón		Provincia de Valencia		Comunitat Valenciana		CNAE-2009
		Total	%	Total	%	Total	%	Total	%	
Sección J	**INFORMACIÓN Y COMUNICACIONES**	**19**	**0,86**	**5**	**0,63**	**56**	**1,30**	**80**	**1,09**	**Sección J**
58	Edición	0	0,00	1	0,13	7	0,16	8	0,11	58
59	Actividades cinematográficas, de vídeo y de televisión, grabación de sonido y edición musical	0	0,00	2	0,25	3	0,07	5	0,07	59
60	Actividades de programación y emisión de radio y televisión	0	0,00	1	0,13	10	0,23	11	0,15	60
61	Telecomunicaciones	6	0,27	0	0,00	11	0,26	17	0,23	61
62	Programación, consultoría y otras actividades relacionadas con la informática	11	0,50	1	0,13	22	0,51	34	0,46	62
63	Servicios de información	2	0,09	0	0,00	3	0,07	5	0,07	63
Sección K	**ACTIVIDADES FINANCIERAS Y DE SEGUROS**	**26**	**1,17**	**10**	**1,25**	**61**	**1,42**	**97**	**1,33**	**Sección K**
64	Servicios financieros, excepto seguros y fondos de pensiones	14	0,63	5	0,63	41	0,95	60	0,82	64
65	Seguros, reaseguros y fondos de pensiones, excepto Seguridad Social obligatoria	5	0,23	1	0,13	7	0,16	13	0,18	65
66	Actividades auxiliares a los servicios financieros y a los seguros	7	0,32	4	0,50	13	0,30	24	0,33	66
Sección L	**ACTIVIDADES INMOBILIARIAS**	**15**	**0,68**	**0**	**0,00**	**17**	**0,40**	**32**	**0,44**	**Sección L**
68	Actividades inmobiliarias	15	0,68	0	0,00	17	0,40	32	0,44	68
Sección M	**ACTIVIDADES PROFESIONALES, CIENTÍFICAS Y TÉCNICAS**	**55**	**2,48**	**10**	**1,25**	**130**	**3,03**	**195**	**2,67**	**Sección M**
69	Actividades jurídicas y de contabilidad	20	0,90	3	0,38	47	1,09	70	0,96	69
70	Actividades de las sedes centrales; actividades de consultoría de gestión empresarial	3	0,14	1	0,13	7	0,16	11	0,15	70
71	Servicios técnicos de arquitectura e ingeniería; ensayos y análisis técnicos	11	0,50	3	0,38	26	0,61	40	0,55	71
72	Investigación y desarrollo	2	0,09	1	0,13	21	0,49	24	0,33	72
73	Publicidad y estudios de mercado	7	0,32	0	0,00	6	0,14	13	0,18	73
74	Otras actividades profesionales, científicas y técnicas	9	0,41	1	0,13	16	0,37	26	0,36	74
75	Actividades veterinarias	3	0,14	1	0,13	7	0,16	11	0,15	75
Sección N	**ACTIVIDADES ADMINISTRATIVAS Y SERVICIOS AUXILIARES**	**138**	**6,21**	**39**	**4,89**	**370**	**8,61**	**547**	**7,48**	**Sección N**
77	Actividades de alquiler	10	0,45	2	0,25	11	0,26	23	0,31	77
78	Actividades relacionadas con el empleo	0	0,00	1	0,13	38	0,88	39	0,53	78
79	Actividades de agencias de viajes, operadores turísticos, servicios de reservas y otros relacionados	3	0,14	0	0,00	2	0,05	5	0,07	79
80	Actividades de seguridad e investigación	27	1,22	9	1,13	51	1,19	87	1,19	80
81	Servicios a edificios y actividades de jardinería	74	3,33	26	3,26	205	4,77	305	4,17	81
82	Actividades administrativas de oficina y otras actividades auxiliares a las empresas	24	1,08	1	0,13	63	1,47	88	1,20	82
Sección O	**ADMINISTRACIÓN PÚBLICA Y DEFENSA; SEGURIDAD SOCIAL OBLIGATORIA**	**101**	**4,55**	**31**	**3,89**	**190**	**4,42**	**322**	**4,40**	**Sección O**
84	Administración Pública y defensa; Seguridad Social obligatoria	101	4,55	31	3,89	190	4,42	322	4,40	84
Sección P	**EDUCACIÓN**	**73**	**3,29**	**25**	**3,14**	**211**	**4,91**	**309**	**4,22**	**Sección P**
85	Educación	73	3,29	25	3,14	211	4,91	309	4,22	85
Sección Q	**ACTIVIDADES SANITARIAS Y DE SERVICIOS SOCIALES**	**262**	**11,79**	**87**	**10,92**	**544**	**12,66**	**893**	**12,21**	**Sección Q**
86	Actividades sanitarias	178	8,01	58	7,28	406	9,45	642	8,78	86
87	Asistencia en establecimientos residenciales	45	2,03	19	2,38	98	2,28	162	2,21	87
88	Actividades de servicios sociales sin alojamiento	39	1,76	10	1,25	40	0,93	89	1,22	88
Sección R	**ACTIVIDADES ARTÍSTICAS, RECREATIVAS Y DE ENTRETENIMIENTO**	**32**	**1,44**	**10**	**1,25**	**67**	**1,56**	**109**	**1,49**	**Sección R**
90	Actividades de creación, artísticas y espectáculos	0	0,00	0	0,00	6	0,14	6	0,08	90
91	Actividades de bibliotecas, archivos, museos y otras actividades culturales	1	0,05	0	0,00	8	0,19	9	0,12	91
92	Actividades de juegos de azar y apuestas	6	0,27	1	0,13	15	0,35	22	0,30	92
93	Actividades deportivas, recreativas y de entretenimiento	25	1,13	9	1,13	38	0,88	72	0,98	93
Sección S	**OTROS SERVICIOS**	**67**	**3,02**	**24**	**3,01**	**113**	**2,63**	**204**	**2,79**	**Sección S**
94	Actividades asociativas	9	0,41	4	0,50	23	0,54	36	0,49	94
95	Reparación de ordenadores, efectos personales y artículos de uso doméstico	3	0,14	4	0,50	7	0,16	14	0,19	95
96	Otros servicios personales	55	2,48	16	2,01	83	1,93	154	2,10	96
Sección T	**ACTIVIDADES DE LOS HOGARES COMO EMPLEADORES Y COMO PRODUCTORES DE BIENES Y SERVICIOS PARA USO PROPIO**	**18**	**0,81**	**7**	**0,88**	**31**	**0,72**	**56**	**0,77**	**Sección T**
97	Actividades de los hogares como empleadores de personal doméstico	18	0,81	7	0,88	31	0,72	56	0,77	97
98	Actividades de los hogares como productores de bienes y servicios para uso propio	0	0,00	0	0,00	0	0,00	0	0,00	98
Sección U	**ACTIVIDADES DE ORGANIZACIONES Y ORGANISMOS EXTRATERRITORIALES**	**0**	**0,00**	**0**	**0,00**	**0**	**0,00**	**0**	**0,00**	**Sección U**
99	Actividades de organizaciones y organismos extraterritoriales	0	0,00	0	0,00	0	0,00	0	0,00	99
	OTROS SIN CLASIFICAR	0	0,00	0	0,00	0	0,00	0	0,00	
	TOTAL	**2.222**	**100,00**	**797**	**100,00**	**4.297**	**100,00**	**7.316**	**100,00**	

ACCIDENTES GRAVES IN ITINERE POR SECCIONES, EN LA COMUNITAT VALENCIANA Y SUS PROVINCIAS

Datos correspondientes al periodo de diciembre 2020 - noviembre 2021. Contabilizados por fecha de baja médica en el periodo considerado.

Cuadro 7

SECCIONES CNAE-2009		ACCIDENTES GRAVES IN ITINERE								
		Provincia de Alicante		Provincia de Castellón		Provincia de Valencia		Comunitat Valenciana		CNAE-2009
		Total	%	Total	%	Total	%	Total	%	
Sección A	AGRICULTURA, GANADERÍA, SILVICULTURA Y PESCA	3	8,1	0	0,0	4	6,9	7	6,5	Sección A
Sección B	INDUSTRIAS EXTRACTIVAS	0	0,0	0	0,0	0	0,0	0	0,0	Sección B
Sección C	INDUSTRIA MANUFACTURERA	3	8,1	7	53,8	4	6,9	14	13,0	Sección C
Sección D	SUMINISTRO DE ENERGIA ELECTRICA, GAS, VAPOR Y AIRE ACONDICIONADO	0	0,0	0	0,0	0	0,0	0	0,0	Sección D
Sección E	SUMINISTRO DE AGUA, ACTIVIDADES DE SANEAMIENTO, GESTION DE RESIDUOS Y DESCONTAMINACIÓN	1	2,7	0	0,0	1	1,7	2	1,9	Sección E
Sección F	CONSTRUCCIÓN	3	8,1	0	0,0	5	8,6	8	7,4	Sección F
Sección G	COMERCIO AL POR MAYOR Y AL POR MENOR; REPARACIÓN DE VEHÍCULOS DE MOTOR Y MOTOCICLETAS	6	16,2	2	15,4	15	25,9	23	21,3	Sección G
Sección H	TRANSPORTE Y ALMACENAMIENTO	4	10,8	0	0,0	2	3,4	6	5,6	Sección H
Sección I	HOSTELERÍA	7	18,9	2	15,4	9	15,5	18	16,7	Sección I
Sección J	INFORMACIÓN Y COMUNICACIONES	0	0,0	0	0,0	0	0,0	0	0,0	Sección J
Sección K	ACTIVIDADES FINANCIERAS Y DE SEGUROS	0	0,0	0	0,0	1	1,7	1	0,9	Sección K
Sección L	ACTIVIDADES INMOBILIARIAS	0	0,0	0	0,0	1	1,7	1	0,9	Sección L
Sección M	ACTIVIDADES PROFESIONALES, CIENTÍFICAS Y TÉCNICAS	0	0,0	0	0,0	2	3,4	2	1,9	Sección M
Sección N	ACTIVIDADES ADMINISTRATIVAS Y SERVICIOS AUXILIARES	3	8,1	1	7,7	5	8,6	9	8,3	Sección N
Sección O	ADMINISTRACIÓN PÚBLICA Y DEFENSA; SEGURIDAD SOCIAL OBLIGATORIA	0	0,0	0	0,0	2	3,4	2	1,9	Sección O
Sección P	EDUCACIÓN	0	0,0	0	0,0	2	3,4	2	1,9	Sección P
Sección Q	ACTIVIDADES SANITARIAS Y DE SERVICIOS SOCIALES	6	16,2	1	7,7	2	3,4	9	8,3	Sección Q
Sección R	ACTIVIDADES ARTÍSTICAS, RECREATIVAS Y DE ENTRETENIMIENTO	0	0,0	0	0,0	1	1,7	1	0,9	Sección R
Sección S	OTROS SERVICIOS	1	2,7	0	0,0	1	1,7	2	1,9	Sección S
Sección T	ACTIVIDADES DE LOS HOGARES COMO EMPLEADORES Y COMO PRODUCTORES DE BIENES Y SERVICIOS PARA USO PROPIO	0	0,0	0	0,0	1	1,7	1	0,9	Sección T
Sección U	ACTIVIDADES DE ORGANIZACIONES Y ORGANISMOS EXTRATERRITORIALES	0	0,0	0	0,0	0	0,0	0	0,0	Sección U
	OTROS SIN CLASIFICAR	0	0,0	0	0,0	0	0,0	0	0,0	
	TOTAL	37	100,0	13	100,0	58	100,0	108	100,0	

ACCIDENTES GRAVES IN ITINERE POR SECCIONES Y DIVISIONES, EN LA COMUNITAT VALENCIANA Y SUS PROVINCIAS

Datos correspondientes al periodo de diciembre 2020 - noviembre 2021. Contabilizados por fecha de baja médica en el periodo considerado.

Cuadro 8

SECCIONES Y DIVISIONES CNAE-2009		ACCIDENTES GRAVES IN ITINERE								
		Provincia de Alicante		Provincia de Castellón		Provincia de Valencia		Comunitat Valenciana		CNAE-2009
		Total	%	Total	%	Total	%	Total	%	
Sección A	**AGRICULTURA, GANADERÍA, SILVICULTURA Y PESCA**	**3**	**8,11**	**0**	**0,00**	**4**	**6,90**	**7**	**6,48**	**Sección A**
01	Agricultura, ganadería, caza y servicios relacionados con las mismas	3	8,11	0	0,00	4	6,90	7	6,48	01
02	Silvicultura y explotación forestal	0	0,00	0	0,00	0	0,00	0	0,00	02
03	Pesca y acuicultura	0	0,00	0	0,00	0	0,00	0	0,00	03
Sección B	**INDUSTRIAS EXTRACTIVAS**	**0**	**0,00**	**0**	**0,00**	**0**	**0,00**	**0**	**0,00**	**Sección B**
05	Extracción de antracita, hulla y lignito	0	0,00	0	0,00	0	0,00	0	0,00	05
06	Extracción de crudo de petróleo y gas natural	0	0,00	0	0,00	0	0,00	0	0,00	06
07	Extracción de minerales metálicos	0	0,00	0	0,00	0	0,00	0	0,00	07
08	Otras industrias extractivas	0	0,00	0	0,00	0	0,00	0	0,00	08
09	Actividades de apoyo a las industrias extractivas	0	0,00	0	0,00	0	0,00	0	0,00	09
Sección C	**INDUSTRIA MANUFACTURERA**	**3**	**8,11**	**7**	**53,85**	**4**	**6,90**	**14**	**12,96**	**Sección C**
10	Industria de la alimentación	1	2,70	1	7,69	1	1,72	3	2,78	10
11	Fabricación de bebidas	0	0,00	0	0,00	0	0,00	0	0,00	11
12	Industria del tabaco	0	0,00	0	0,00	0	0,00	0	0,00	12
13	Industria textil	0	0,00	0	0,00	0	0,00	0	0,00	13
14	Confección de prendas de vestir	0	0,00	0	0,00	0	0,00	0	0,00	14
15	Industria del cuero y del calzado	0	0,00	0	0,00	0	0,00	0	0,00	15
16	Industria de la madera y del corcho, excepto muebles; cestería y espartería	0	0,00	0	0,00	0	0,00	0	0,00	16
17	Industria del papel	0	0,00	0	0,00	0	0,00	0	0,00	17
18	Artes gráficas y reproducción de soportes grabados	0	0,00	0	0,00	1	1,72	1	0,93	18
19	Coquerías y refino de petróleo	0	0,00	0	0,00	0	0,00	0	0,00	19
20	Industria química	0	0,00	1	7,69	0	0,00	1	0,93	20
21	Fabricación de productos farmacéuticos	0	0,00	0	0,00	0	0,00	0	0,00	21
22	Fabricación de productos de caucho y plásticos	0	0,00	0	0,00	0	0,00	0	0,00	22
23	Fabricación de otros productos minerales no metálicos	1	2,70	2	15,38	0	0,00	3	2,78	23
24	Metalurgia; fabricación de productos de hierro, acero y ferroaleaciones	0	0,00	0	0,00	0	0,00	0	0,00	24
25	Fabricación de productos metálicos, excepto maquinaria y equipo	0	0,00	0	0,00	0	0,00	0	0,00	25
26	Fabricación de productos informáticos, electrónicos y ópticos	0	0,00	0	0,00	0	0,00	0	0,00	26
27	Fabricación de material y equipo eléctrico	0	0,00	0	0,00	0	0,00	0	0,00	27
28	Fabricación de maquinaria y equipo n.c.o.p.	0	0,00	1	7,69	0	0,00	1	0,93	28
29	Fabricación de vehículos de motor, remolques y semirremolques	0	0,00	1	7,69	2	3,45	3	2,78	29
30	Fabricación de otro material de transporte	0	0,00	0	0,00	0	0,00	0	0,00	30
31	Fabricación de muebles	0	0,00	1	7,69	0	0,00	1	0,93	31
32	Otras industrias manufactureras	1	2,70	0	0,00	0	0,00	1	0,93	32
33	Reparación e instalación de maquinaria y equipo	0	0,00	0	0,00	0	0,00	0	0,00	33
Sección D	**SUMINISTRO DE ENERGIA ELECTRICA, GAS, VAPOR Y AIRE ACONDICIONADO**	**0**	**0,00**	**0**	**0,00**	**0**	**0,00**	**0**	**0,00**	**Sección D**
35	Suministro de energía eléctrica, gas, vapor y aire acondicionado	0	0,00	0	0,00	0	0,00	0	0,00	35
Sección E	**SUMINISTRO DE AGUA, ACTIVIDADES DE SANEAMIENTO, GESTIÓN DE RESIDUOS Y DESCONTAMINACIÓN**	**1**	**2,70**	**0**	**0,00**	**1**	**1,72**	**2**	**1,85**	**Sección E**
36	Captación, depuración y distribución de agua	0	0,00	0	0,00	0	0,00	0	0,00	36
37	Recogida y tratamiento de aguas residuales	0	0,00	0	0,00	0	0,00	0	0,00	37
38	Recogida, tratamiento y eliminación de residuos; valorización	1	2,70	0	0,00	1	1,72	2	1,85	38
39	Actividades de descontaminación y otros servicios de gestión de residuos	0	0,00	0	0,00	0	0,00	0	0,00	39
Sección F	**CONSTRUCCIÓN**	**3**	**8,11**	**0**	**0,00**	**5**	**8,62**	**8**	**7,41**	**Sección F**
41	Construcción de edificios	1	2,70	0	0,00	3	5,17	4	3,70	41
42	Ingeniería civil	0	0,00	0	0,00	0	0,00	0	0,00	42
43	Actividades de construcción especializada	2	5,41	0	0,00	2	3,45	4	3,70	43
Sección G	**COMERCIO AL POR MAYOR Y AL POR MENOR; REPARACIÓN DE VEHÍCULOS DE MOTOR Y MOTOCICLETAS**	**6**	**16,22**	**2**	**15,38**	**15**	**25,86**	**23**	**21,30**	**Sección G**
45	Venta y reparación de vehículos de motor y motocicletas	2	5,41	0	0,00	3	5,17	5	4,63	45
46	Comercio al por mayor e intermediarios del comercio, excepto de vehículos de motor y motocicletas	2	5,41	1	7,69	4	6,90	7	6,48	46
47	Comercio al por menor, excepto de vehículos de motor y motocicletas	2	5,41	1	7,69	8	13,79	11	10,19	47
Sección H	**TRANSPORTE Y ALMACENAMIENTO**	**4**	**10,81**	**0**	**0,00**	**2**	**3,45**	**6**	**5,56**	**Sección H**
49	Transporte terrestre y por tubería	3	8,11	0	0,00	1	1,72	4	3,70	49
50	Transporte marítimo y por vías navegables interiores	0	0,00	0	0,00	0	0,00	0	0,00	50
51	Transporte aéreo	0	0,00	0	0,00	0	0,00	0	0,00	51
52	Almacenamiento y actividades anexas al transporte	0	0,00	0	0,00	1	1,72	1	0,93	52
53	Actividades postales y de correos	1	2,70	0	0,00	0	0,00	1	0,93	53
Sección I	**HOSTELERÍA**	**7**	**18,92**	**2**	**15,38**	**9**	**15,52**	**18**	**16,67**	**Sección I**
55	Servicios de alojamiento	0	0,00	0	0,00	0	0,00	0	0,00	55
56	Servicios de comidas y bebidas	7	18,92	2	15,38	9	15,52	18	16,67	56

SECCIONES Y DIVISIONES CNAE-2009		ACCIDENTES GRAVES IN ITINERE								
		Provincia de Alicante		Provincia de Castellón		Provincia de Valencia		Comunitat Valenciana		CNAE-2009
		Total	%	Total	%	Total	%	Total	%	
Sección J	**INFORMACIÓN Y COMUNICACIONES**	**0**	**0,00**	**0**	**0,00**	**0**	**0,00**	**0**	**0,00**	**Sección J**
58	Edición	0	0,00	0	0,00	0	0,00	0	0,00	58
59	Actividades cinematográficas, de vídeo y de televisión, grabación de sonido y edición musical	0	0,00	0	0,00	0	0,00	0	0,00	59
60	Actividades de programación y emisión de radio y televisión	0	0,00	0	0,00	0	0,00	0	0,00	60
61	Telecomunicaciones	0	0,00	0	0,00	0	0,00	0	0,00	61
62	Programación, consultoría y otras actividades relacionadas con la informática	0	0,00	0	0,00	0	0,00	0	0,00	62
63	Servicios de información	0	0,00	0	0,00	0	0,00	0	0,00	63
Sección K	**ACTIVIDADES FINANCIERAS Y DE SEGUROS**	**0**	**0,00**	**0**	**0,00**	**1**	**1,72**	**1**	**0,93**	**Sección K**
64	Servicios financieros, excepto seguros y fondos de pensiones	0	0,00	0	0,00	1	1,72	1	0,93	64
65	Seguros, reaseguros y fondos de pensiones, excepto Seguridad Social obligatoria	0	0,00	0	0,00	0	0,00	0	0,00	65
66	Actividades auxiliares a los servicios financieros y a los seguros	0	0,00	0	0,00	0	0,00	0	0,00	66
Sección L	**ACTIVIDADES INMOBILIARIAS**	**0**	**0,00**	**0**	**0,00**	**1**	**1,72**	**1**	**0,93**	**Sección L**
68	Actividades inmobiliarias	0	0,00	0	0,00	1	1,72	1	0,93	68
Sección M	**ACTIVIDADES PROFESIONALES, CIENTÍFICAS Y TÉCNICAS**	**0**	**0,00**	**0**	**0,00**	**2**	**3,45**	**2**	**1,85**	**Sección M**
69	Actividades jurídicas y de contabilidad	0	0,00	0	0,00	0	0,00	0	0,00	69
70	Actividades de las sedes centrales; actividades de consultoría de gestión empresarial	0	0,00	0	0,00	0	0,00	0	0,00	70
71	Servicios técnicos de arquitectura e ingeniería; ensayos y análisis técnicos	0	0,00	0	0,00	1	1,72	1	0,93	71
72	Investigación y desarrollo	0	0,00	0	0,00	1	1,72	1	0,93	72
73	Publicidad y estudios de mercado	0	0,00	0	0,00	0	0,00	0	0,00	73
74	Otras actividades profesionales, científicas y técnicas	0	0,00	0	0,00	0	0,00	0	0,00	74
75	Actividades veterinarias	0	0,00	0	0,00	0	0,00	0	0,00	75
Sección N	**ACTIVIDADES ADMINISTRATIVAS Y SERVICIOS AUXILIARES**	**3**	**8,11**	**1**	**7,69**	**5**	**8,62**	**9**	**8,33**	**Sección N**
77	Actividades de alquiler	0	0,00	0	0,00	0	0,00	0	0,00	77
78	Actividades relacionadas con el empleo	0	0,00	0	0,00	0	0,00	0	0,00	78
79	Actividades de agencias de viajes, operadores turísticos, servicios de reservas y otros relacionados	0	0,00	0	0,00	0	0,00	0	0,00	79
80	Actividades de seguridad e investigación	1	2,70	1	7,69	1	1,72	3	2,78	80
81	Servicios a edificios y actividades de jardinería	1	2,70	0	0,00	2	3,45	3	2,78	81
82	Actividades administrativas de oficina y otras actividades auxiliares a las empresas	1	2,70	0	0,00	2	3,45	3	2,78	82
Sección O	**ADMINISTRACIÓN PÚBLICA Y DEFENSA; SEGURIDAD SOCIAL OBLIGATORIA**	**0**	**0,00**	**0**	**0,00**	**2**	**3,45**	**2**	**1,85**	**Sección O**
84	Administración Pública y defensa; Seguridad Social obligatoria	0	0,00	0	0,00	2	3,45	2	1,85	84
Sección P	**EDUCACIÓN**	**0**	**0,00**	**0**	**0,00**	**2**	**3,45**	**2**	**1,85**	**Sección P**
85	Educación	0	0,00	0	0,00	2	3,45	2	1,85	85
Sección Q	**ACTIVIDADES SANITARIAS Y DE SERVICIOS SOCIALES**	**6**	**16,22**	**1**	**7,69**	**2**	**3,45**	**9**	**8,33**	**Sección Q**
86	Actividades sanitarias	5	13,51	1	7,69	1	1,72	7	6,48	86
87	Asistencia en establecimientos residenciales	1	2,70	0	0,00	1	1,72	2	1,85	87
88	Actividades de servicios sociales sin alojamiento	0	0,00	0	0,00	0	0,00	0	0,00	88
Sección R	**ACTIVIDADES ARTÍSTICAS, RECREATIVAS Y DE ENTRETENIMIENTO**	**0**	**0,00**	**0**	**0,00**	**1**	**1,72**	**1**	**0,93**	**Sección R**
90	Actividades de creación, artísticas y espectáculos	0	0,00	0	0,00	0	0,00	0	0,00	90
91	Actividades de bibliotecas, archivos, museos y otras actividades culturales	0	0,00	0	0,00	0	0,00	0	0,00	91
92	Actividades de juegos de azar y apuestas	0	0,00	0	0,00	0	0,00	0	0,00	92
93	Actividades deportivas, recreativas y de entretenimiento	0	0,00	0	0,00	1	1,72	1	0,93	93
Sección S	**OTROS SERVICIOS**	**1**	**2,70**	**0**	**0,00**	**1**	**1,72**	**2**	**1,85**	**Sección S**
94	Actividades asociativas	0	0,00	0	0,00	0	0,00	0	0,00	94
95	Reparación de ordenadores, efectos personales y artículos de uso doméstico	0	0,00	0	0,00	0	0,00	0	0,00	95
96	Otros servicios personales	1	2,70	0	0,00	1	1,72	2	1,85	96
Sección T	**ACTIVIDADES DE LOS HOGARES COMO EMPLEADORES Y COMO PRODUCTORES DE BIENES Y SERVICIOS PARA USO PROPIO**	**0**	**0,00**	**0**	**0,00**	**1**	**1,72**	**1**	**0,93**	**Sección T**
97	Actividades de los hogares como empleadores de personal doméstico	0	0,00	0	0,00	1	1,72	1	0,93	97
98	Actividades de los hogares como productores de bienes y servicios para uso propio	0	0,00	0	0,00	0	0,00	0	0,00	98
Sección U	**ACTIVIDADES DE ORGANIZACIONES Y ORGANISMOS EXTRATERRITORIALES**	**0**	**0,00**	**0**	**0,00**	**0**	**0,00**	**0**	**0,00**	**Sección U**
99	Actividades de organizaciones y organismos extraterritoriales	0	0,00	0	0,00	0	0,00	0	0,00	99
	OTROS SIN CLASIFICAR	0	0,00	0	0,00	0	0,00	**0**	**0,00**	
	TOTAL	**37**	**100,00**	**13**	**100,00**	**58**	**100,00**	**108**	**100,00**	

ACCIDENTES MORTALES IN ITINERE POR SECCIONES, EN LA COMUNITAT VALENCIANA Y SUS PROVINCIAS

Datos correspondientes al periodo de diciembre 2020 - noviembre 2021. Contabilizados por fecha de baja médica en el periodo considerado.

Cuadro 9

SECCIONES CNAE-2009		ACCIDENTES MORTALES IN ITINERE								
		Provincia de Alicante		Provincia de Castellón		Provincia de Valencia		Comunitat Valenciana		CNAE-2009
		Total	%	Total	%	Total	%	Total	%	
Sección A	AGRICULTURA, GANADERÍA, SILVICULTURA Y PESCA	0	0,0	0	0,0	1	20,0	1	14,3	Sección A
Sección B	INDUSTRIAS EXTRACTIVAS	0	0,0	0	0,0	0	0,0	0	0,0	Sección B
Sección C	INDUSTRIA MANUFACTURERA	0	0,0	0	0,0	0	0,0	0	0,0	Sección C
Sección D	SUMINISTRO DE ENERGIA ELECTRICA, GAS, VAPOR Y AIRE ACONDICIONADO	0	0,0	0	0,0	0	0,0	0	0,0	Sección D
Sección E	SUMINISTRO DE AGUA, ACTIVIDADES DE SANEAMIENTO, GESTIÓN DE RESIDUOS Y DESCONTAMINACIÓN	0	0,0	0	0,0	0	0,0	0	0,0	Sección E
Sección F	CONSTRUCCIÓN	0	0,0	0	0,0	0	0,0	0	0,0	Sección F
Sección G	COMERCIO AL POR MAYOR Y AL POR MENOR; REPARACIÓN DE VEHÍCULOS DE MOTOR Y MOTOCICLETAS	1	50,0	0	0,0	1	20,0	2	28,6	Sección G
Sección H	TRANSPORTE Y ALMACENAMIENTO	0	0,0	0	0,0	0	0,0	0	0,0	Sección H
Sección I	HOSTELERÍA	0	0,0	0	0,0	0	0,0	0	0,0	Sección I
Sección J	INFORMACIÓN Y COMUNICACIONES	0	0,0	0	0,0	0	0,0	0	0,0	Sección J
Sección K	ACTIVIDADES FINANCIERAS Y DE SEGUROS	0	0,0	0	0,0	0	0,0	0	0,0	Sección K
Sección L	ACTIVIDADES INMOBILIARIAS	0	0,0	0	0,0	0	0,0	0	0,0	Sección L
Sección M	ACTIVIDADES PROFESIONALES, CIENTÍFICAS Y TÉCNICAS	0	0,0	0	0,0	0	0,0	0	0,0	Sección M
Sección N	ACTIVIDADES ADMINISTRATIVAS Y SERVICIOS AUXILIARES	0	0,0	0	0,0	2	40,0	2	28,6	Sección N
Sección O	ADMINISTRACIÓN PÚBLICA Y DEFENSA; SEGURIDAD SOCIAL OBLIGATORIA	0	0,0	0	0,0	0	0,0	0	0,0	Sección O
Sección P	EDUCACIÓN	0	0,0	0	0,0	1	20,0	1	14,3	Sección P
Sección Q	ACTIVIDADES SANITARIAS Y DE SERVICIOS SOCIALES	1	50,0	0	0,0	0	0,0	1	14,3	Sección Q
Sección R	ACTIVIDADES ARTÍSTICAS, RECREATIVAS Y DE ENTRETENIMIENTO	0	0,0	0	0,0	0	0,0	0	0,0	Sección R
Sección S	OTROS SERVICIOS	0	0,0	0	0,0	0	0,0	0	0,0	Sección S
Sección T	ACTIVIDADES DE LOS HOGARES COMO EMPLEADORES Y COMO PRODUCTORES DE BIENES Y SERVICIOS PARA USO PROPIO	0	0,0	0	0,0	0	0,0	0	0,0	Sección T
Sección U	ACTIVIDADES DE ORGANIZACIONES Y ORGANISMOS EXTRATERRITORIALES	0	0,0	0	0,0	0	0,0	0	0,0	Sección U
	OTROS SIN CLASIFICAR	0	0,0	0	0,0	0	0,0	0	0,0	
	TOTAL	2	100,0	0	0,0	5	100,0	7	100,0	

ACCIDENTES MORTALES IN ITINERE POR SECCIONES Y DIVISIONES, EN LA COMUNITAT VALENCIANA Y SUS PROVINCIAS

Datos correspondientes al periodo de diciembre 2020 - noviembre 2021. Contabilizados por fecha de baja médica en el periodo considerado.

Cuadro 10

SECCIONES Y DIVISIONES CNAE-2009		ACCIDENTES MORTALES IN ITINERE								
		Provincia de Alicante		Provincia de Castellón		Provincia de Valencia		Comunitat Valenciana		CNAE-2009
		Total	%	Total	%	Total	%	Total	%	
Sección A	**AGRICULTURA, GANADERÍA, SILVICULTURA Y PESCA**	**0**	**0,00**	**0**	**0,00**	**1**	**20,00**	**1**	**14,29**	**Sección A**
01	Agricultura, ganadería, caza y servicios relacionados con las mismas	0	0,00	0	0,00	1	20,00	1	14,29	01
02	Silvicultura y explotación forestal	0	0,00	0	0,00	0	0,00	0	0,00	02
03	Pesca y acuicultura	0	0,00	0	0,00	0	0,00	0	0,00	03
Sección B	**INDUSTRIAS EXTRACTIVAS**	**0**	**0,00**	**0**	**0,00**	**0**	**0,00**	**0**	**0,00**	**Sección B**
05	Extracción de antracita, hulla y lignito	0	0,00	0	0,00	0	0,00	0	0,00	05
06	Extracción de crudo de petróleo y gas natural	0	0,00	0	0,00	0	0,00	0	0,00	06
07	Extracción de minerales metálicos	0	0,00	0	0,00	0	0,00	0	0,00	07
08	Otras industrias extractivas	0	0,00	0	0,00	0	0,00	0	0,00	08
09	Actividades de apoyo a las industrias extractivas	0	0,00	0	0,00	0	0,00	0	0,00	09
Sección C	**INDUSTRIA MANUFACTURERA**	**0**	**0,00**	**0**	**0,00**	**0**	**0,00**	**0**	**0,00**	**Sección C**
10	Industria de la alimentación	0	0,00	0	0,00	0	0,00	0	0,00	10
11	Fabricación de bebidas	0	0,00	0	0,00	0	0,00	0	0,00	11
12	Industria del tabaco	0	0,00	0	0,00	0	0,00	0	0,00	12
13	Industria textil	0	0,00	0	0,00	0	0,00	0	0,00	13
14	Confección de prendas de vestir	0	0,00	0	0,00	0	0,00	0	0,00	14
15	Industria del cuero y del calzado	0	0,00	0	0,00	0	0,00	0	0,00	15
16	Industria de la madera y del corcho, excepto muebles; cestería y espartería	0	0,00	0	0,00	0	0,00	0	0,00	16
17	Industria del papel	0	0,00	0	0,00	0	0,00	0	0,00	17
18	Artes gráficas y reproducción de soportes grabados	0	0,00	0	0,00	0	0,00	0	0,00	18
19	Coquerías y refino de petróleo	0	0,00	0	0,00	0	0,00	0	0,00	19
20	Industria química	0	0,00	0	0,00	0	0,00	0	0,00	20
21	Fabricación de productos farmacéuticos	0	0,00	0	0,00	0	0,00	0	0,00	21
22	Fabricación de productos de caucho y plásticos	0	0,00	0	0,00	0	0,00	0	0,00	22
23	Fabricación de otros productos minerales no metálicos	0	0,00	0	0,00	0	0,00	0	0,00	23
24	Metalurgia; fabricación de productos de hierro, acero y ferroaleaciones	0	0,00	0	0,00	0	0,00	0	0,00	24
25	Fabricación de productos metálicos, excepto maquinaria y equipo	0	0,00	0	0,00	0	0,00	0	0,00	25
26	Fabricación de productos informáticos, electrónicos y ópticos	0	0,00	0	0,00	0	0,00	0	0,00	26
27	Fabricación de material y equipo eléctrico	0	0,00	0	0,00	0	0,00	0	0,00	27
28	Fabricación de maquinaria y equipo n.c.o.p.	0	0,00	0	0,00	0	0,00	0	0,00	28
29	Fabricación de vehículos de motor, remolques y semirremolques	0	0,00	0	0,00	0	0,00	0	0,00	29
30	Fabricación de otro material de transporte	0	0,00	0	0,00	0	0,00	0	0,00	30
31	Fabricación de muebles	0	0,00	0	0,00	0	0,00	0	0,00	31
32	Otras industrias manufactureras	0	0,00	0	0,00	0	0,00	0	0,00	32
33	Reparación e instalación de maquinaria y equipo	0	0,00	0	0,00	0	0,00	0	0,00	33
Sección D	**SUMINISTRO DE ENERGIA ELECTRICA, GAS, VAPOR Y AIRE ACONDICIONADO**	**0**	**0,00**	**0**	**0,00**	**0**	**0,00**	**0**	**0,00**	**Sección D**
35	Suministro de energía eléctrica, gas, vapor y aire acondicionado	0	0,00	0	0,00	0	0,00	0	0,00	35
Sección E	**SUMINISTRO DE AGUA, ACTIVIDADES DE SANEAMIENTO, GESTIÓN DE RESIDUOS Y DESCONTAMINACIÓN**	**0**	**0,00**	**0**	**0,00**	**0**	**0,00**	**0**	**0,00**	**Sección E**
36	Captación, depuración y distribución de agua	0	0,00	0	0,00	0	0,00	0	0,00	36
37	Recogida y tratamiento de aguas residuales	0	0,00	0	0,00	0	0,00	0	0,00	37
38	Recogida, tratamiento y eliminación de residuos; valorización	0	0,00	0	0,00	0	0,00	0	0,00	38
39	Actividades de descontaminación y otros servicios de gestión de residuos	0	0,00	0	0,00	0	0,00	0	0,00	39
Sección F	**CONSTRUCCIÓN**	**0**	**0,00**	**0**	**0,00**	**0**	**0,00**	**0**	**0,00**	**Sección F**
41	Construcción de edificios	0	0,00	0	0,00	0	0,00	0	0,00	41
42	Ingeniería civil	0	0,00	0	0,00	0	0,00	0	0,00	42
43	Actividades de construcción especializada	0	0,00	0	0,00	0	0,00	0	0,00	43
Sección G	**COMERCIO AL POR MAYOR Y AL POR MENOR; REPARACIÓN DE VEHÍCULOS DE MOTOR Y MOTOCICLETAS**	**1**	**50,00**	**0**	**0,00**	**1**	**20,00**	**2**	**28,57**	**Sección G**
45	Venta y reparación de vehículos de motor y motocicletas	0	0,00	0	0,00	0	0,00	0	0,00	45
46	Comercio al por mayor e intermediarios del comercio, excepto de vehículos de motor y motocicletas	0	0,00	0	0,00	1	20,00	1	14,29	46
47	Comercio al por menor, excepto de vehículos de motor y motocicletas	1	50,00	0	0,00	0	0,00	1	14,29	47
Sección H	**TRANSPORTE Y ALMACENAMIENTO**	**0**	**0,00**	**0**	**0,00**	**0**	**0,00**	**0**	**0,00**	**Sección H**
49	Transporte terrestre y por tubería	0	0,00	0	0,00	0	0,00	0	0,00	49
50	Transporte marítimo y por vías navegables interiores	0	0,00	0	0,00	0	0,00	0	0,00	50
51	Transporte aéreo	0	0,00	0	0,00	0	0,00	0	0,00	51
52	Almacenamiento y actividades anexas al transporte	0	0,00	0	0,00	0	0,00	0	0,00	52
53	Actividades postales y de correos	0	0,00	0	0,00	0	0,00	0	0,00	53
Sección I	**HOSTELERÍA**	**0**	**0,00**	**0**	**0,00**	**0**	**0,00**	**0**	**0,00**	**Sección I**
55	Servicios de alojamiento	0	0,00	0	0,00	0	0,00	0	0,00	55
56	Servicios de comidas y bebidas	0	0,00	0	0,00	0	0,00	0	0,00	56

CNAE-2009	ACCIDENTES MORTALES IN ITINERE - TITULO SECCIONES Y DIVISIONES	Provincia de Alicante		Provincia de Castellón		Provincia de Valencia		Comunitat Valenciana		CNAE-2009 Cuadro 10
		Total	%	Total	%	Total	%	Total	%	
Sección J	**INFORMACIÓN Y COMUNICACIONES**	**0**	**0,00**	**0**	**0,00**	**0**	**0,00**	**0**	**0,00**	**Sección J**
58	Edición	0	0,00	0	0,00	0	0,00	0	0,00	58
59	Actividades cinematográficas, de vídeo y de televisión, grabación de sonido y edición musical	0	0,00	0	0,00	0	0,00	0	0,00	59
60	Actividades de programación y emisión de radio y televisión	0	0,00	0	0,00	0	0,00	0	0,00	60
61	Telecomunicaciones	0	0,00	0	0,00	0	0,00	0	0,00	61
62	Programación, consultoría y otras actividades relacionadas con la informática	0	0,00	0	0,00	0	0,00	0	0,00	62
63	Servicios de información	0	0,00	0	0,00	0	0,00	0	0,00	63
Sección K	**ACTIVIDADES FINANCIERAS Y DE SEGUROS**	**0**	**0,00**	**0**	**0,00**	**0**	**0,00**	**0**	**0,00**	**Sección K**
64	Servicios financieros, excepto seguros y fondos de pensiones	0	0,00	0	0,00	0	0,00	0	0,00	64
65	Seguros, reaseguros y fondos de pensiones, excepto Seguridad Social obligatoria	0	0,00	0	0,00	0	0,00	0	0,00	65
66	Actividades auxiliares a los servicios financieros y a los seguros	0	0,00	0	0,00	0	0,00	0	0,00	66
Sección L	**ACTIVIDADES INMOBILIARIAS**	**0**	**0,00**	**0**	**0,00**	**0**	**0,00**	**0**	**0,00**	**Sección L**
68	Actividades inmobiliarias	0	0,00	0	0,00	0	0,00	0	0,00	68
Sección M	**ACTIVIDADES PROFESIONALES, CIENTÍFICAS Y TÉCNICAS**	**0**	**0,00**	**0**	**0,00**	**0**	**0,00**	**0**	**0,00**	**Sección M**
69	Actividades jurídicas y de contabilidad	0	0,00	0	0,00	0	0,00	0	0,00	69
70	Actividades de las sedes centrales; actividades de consultoría de gestión empresarial	0	0,00	0	0,00	0	0,00	0	0,00	70
71	Servicios técnicos de arquitectura e ingeniería; ensayos y análisis técnicos	0	0,00	0	0,00	0	0,00	0	0,00	71
72	Investigación y desarrollo	0	0,00	0	0,00	0	0,00	0	0,00	72
73	Publicidad y estudios de mercado	0	0,00	0	0,00	0	0,00	0	0,00	73
74	Otras actividades profesionales, científicas y técnicas	0	0,00	0	0,00	0	0,00	0	0,00	74
75	Actividades veterinarias	0	0,00	0	0,00	0	0,00	0	0,00	75
Sección N	**ACTIVIDADES ADMINISTRATIVAS Y SERVICIOS AUXILIARES**	**0**	**0,00**	**0**	**0,00**	**2**	**40,00**	**2**	**28,57**	**Sección N**
77	Actividades de alquiler	0	0,00	0	0,00	0	0,00	0	0,00	77
78	Actividades relacionadas con el empleo	0	0,00	0	0,00	0	0,00	0	0,00	78
79	Actividades de agencias de viajes, operadores turísticos, servicios de reservas y otros relacionados	0	0,00	0	0,00	0	0,00	0	0,00	79
80	Actividades de seguridad e investigación	0	0,00	0	0,00	0	0,00	0	0,00	80
81	Servicios a edificios y actividades de jardinería	0	0,00	0	0,00	1	20,00	1	14,29	81
82	Actividades administrativas de oficina y otras actividades auxiliares a las empresas	0	0,00	0	0,00	1	20,00	1	14,29	82
Sección O	**ADMINISTRACIÓN PÚBLICA Y DEFENSA; SEGURIDAD SOCIAL OBLIGATORIA**	**0**	**0,00**	**0**	**0,00**	**0**	**0,00**	**0**	**0,00**	**Sección O**
84	Administración Pública y defensa; Seguridad Social obligatoria	0	0,00	0	0,00	0	0,00	0	0,00	84
Sección P	**EDUCACIÓN**	**0**	**0,00**	**0**	**0,00**	**1**	**20,00**	**1**	**14,29**	**Sección P**
85	Educación	0	0,00	0	0,00	1	20,00	1	14,29	85
Sección Q	**ACTIVIDADES SANITARIAS Y DE SERVICIOS SOCIALES**	**1**	**50,00**	**0**	**0,00**	**0**	**0,00**	**1**	**14,29**	**Sección Q**
86	Actividades sanitarias	1	50,00	0	0,00	0	0,00	1	14,29	86
87	Asistencia en establecimientos residenciales	0	0,00	0	0,00	0	0,00	0	0,00	87
88	Actividades de servicios sociales sin alojamiento	0	0,00	0	0,00	0	0,00	0	0,00	88
Sección R	**ACTIVIDADES ARTÍSTICAS, RECREATIVAS Y DE ENTRETENIMIENTO**	**0**	**0,00**	**0**	**0,00**	**0**	**0,00**	**0**	**0,00**	**Sección R**
90	Actividades de creación, artísticas y espectáculos	0	0,00	0	0,00	0	0,00	0	0,00	90
91	Actividades de bibliotecas, archivos, museos y otras actividades culturales	0	0,00	0	0,00	0	0,00	0	0,00	91
92	Actividades de juegos de azar y apuestas	0	0,00	0	0,00	0	0,00	0	0,00	92
93	Actividades deportivas, recreativas y de entretenimiento	0	0,00	0	0,00	0	0,00	0	0,00	93
Sección S	**OTROS SERVICIOS**	**0**	**0,00**	**0**	**0,00**	**0**	**0,00**	**0**	**0,00**	**Sección S**
94	Actividades asociativas	0	0,00	0	0,00	0	0,00	0	0,00	94
95	Reparación de ordenadores, efectos personales y artículos de uso doméstico	0	0,00	0	0,00	0	0,00	0	0,00	95
96	Otros servicios personales	0	0,00	0	0,00	0	0,00	0	0,00	96
Sección T	**ACTIVIDADES DE LOS HOGARES COMO EMPLEADORES Y COMO PRODUCTORES DE BIENES Y SERVICIOS PARA USO PROPIO**	**0**	**0,00**	**0**	**0,00**	**0**	**0,00**	**0**	**0,00**	**Sección T**
97	Actividades de los hogares como empleadores de personal doméstico	0	0,00	0	0,00	0	0,00	0	0,00	97
98	Actividades de los hogares como productores de bienes y servicios para uso propio	0	0,00	0	0,00	0	0,00	0	0,00	98
Sección U	**ACTIVIDADES DE ORGANIZACIONES Y ORGANISMOS EXTRATERRITORIALES**	**0**	**0,00**	**0**	**0,00**	**0**	**0,00**	**0**	**0,00**	**Sección U**
99	Actividades de organizaciones y organismos extraterritoriales	0	0,00	0	0,00	0	0,00	0	0,00	99
	OTROS SIN CLASIFICAR	0	0,00	0	0,00	0	0,00	0	0,00	
	TOTAL	**2**	**100,00**	**0**	**0,00**	**5**	**100,00**	**7**	**100,00**	

ÍNDICE DE INCIDENCIA DE LOS ACCIDENTES IN ITINERE POR SECCIONES DEL CNAE-2009, EN LA COMUNITAT VALENCIANA Y SUS PROVINCIAS

Datos contabilizados según fecha de baja médica, correspondientes al periodo Interanual: diciembre 2020 - noviembre 2021

Cuadro 11

SECCIONES CNAE-2009		ÍNDICE DE INCIDENCIA DE LOS ACCIDENTES IN ITINERE				
		Provincia de Alicante	Provincia de Castellón	Provincia de Valencia	Comunitat Valenciana	CNAE-2009
		Total	Total	Total	Total	
Sección A	AGRICULTURA, GANADERÍA, SILVICULTURA Y PESCA	556,9	368,8	318,8	401,2	Sección A
Sección B	INDUSTRIAS EXTRACTIVAS	158,0	0,0	333,0	198,0	Sección B
Sección C	INDUSTRIA MANUFACTURERA	324,4	355,0	407,4	373,7	Sección C
Sección D	SUMINISTRO DE ENERGIA ELECTRICA, GAS, VAPOR Y AIRE ACONDICIONADO	163,6	337,4	491,5	401,6	Sección D
Sección E	SUMINISTRO DE AGUA, ACTIVIDADES DE SANEAMIENTO, GESTIÓN DE RESIDUOS Y DESCONTAMINACIÓN	334,2	582,5	650,3	529,3	Sección E
Sección F	CONSTRUCCIÓN	218,1	241,8	319,6	271,3	Sección F
Sección G	COMERCIO AL POR MAYOR Y AL POR MENOR; REPARACIÓN DE VEHÍCULOS DE MOTOR Y MOTOCICLETAS	358,0	371,7	440,5	403,3	Sección G
Sección H	TRANSPORTE Y ALMACENAMIENTO	436,6	261,2	405,6	398,5	Sección H
Sección I	HOSTELERÍA	477,6	537,4	649,4	561,1	Sección I
Sección J	INFORMACIÓN Y COMUNICACIONES	161,1	209,5	222,8	203,5	Sección J
Sección K	ACTIVIDADES FINANCIERAS Y DE SEGUROS	248,2	305,5	355,0	313,6	Sección K
Sección L	ACTIVIDADES INMOBILIARIAS	175,2	0,0	208,8	177,0	Sección L
Sección M	ACTIVIDADES PROFESIONALES, CIENTÍFICAS Y TÉCNICAS	193,3	111,1	231,7	208,4	Sección M
Sección N	ACTIVIDADES ADMINISTRATIVAS Y SERVICIOS AUXILIARES	333,0	266,1	474,0	407,7	Sección N
Sección O	ADMINISTRACIÓN PÚBLICA Y DEFENSA; SEGURIDAD SOCIAL OBLIGATORIA	337,3	265,3	414,3	368,0	Sección O
Sección P	EDUCACIÓN	222,8	215,4	354,9	297,6	Sección P
Sección Q	ACTIVIDADES SANITARIAS Y DE SERVICIOS SOCIALES	488,6	488,5	641,5	571,6	Sección Q
Sección R	ACTIVIDADES ARTÍSTICAS, RECREATIVAS Y DE ENTRETENIMIENTO	275,9	259,2	376,6	327,8	Sección R
Sección S	OTROS SERVICIOS	346,6	382,3	422,8	389,8	Sección S
Sección T	ACTIVIDADES DE LOS HOGARES COMO EMPLEADORES Y COMO PRODUCTORES DE BIENES Y SERVICIOS PARA USO PROPIO	166,5	170,4	161,2	164,0	Sección T
Sección U	ACTIVIDADES DE ORGANIZACIONES Y ORGANISMOS EXTRATERRITORIALES	0,0	0,0	0,0	0,0	Sección U
	OTROS SIN CLASIFICAR	0,0	0,0	0,0	0,0	
	TOTAL	345,2	339,1	425,4	387,3	

ÍNDICE DE INCIDENCIA DE LOS ACCIDENTES IN ITINERE POR SECCIONES Y DIVISIONES, EN LA COMUNITAT VALENCIANA Y SUS PROVINCIAS

Datos contabilizados según fecha de baja médica, correspondientes al periodo Interanual: diciembre 2020 - noviembre 2021

Cuadro 12

SECCIONES Y DIVISIONES CNAE-2009		ÍNDICE DE INCIDENCIA DE LOS ACCIDENTES IN ITINERE				
		Provincia de Alicante	Provincia de Castellón	Provincia de Valencia	Comunitat Valenciana	CNAE-2009
		Total	Total	Total	Total	
Sección A	**AGRICULTURA, GANADERÍA, SILVICULTURA Y PESCA**	**556,9**	**368,8**	**318,8**	**401,2**	**Sección A**
01	Agricultura, ganadería, caza y servicios relacionados con las mismas	584,5	356,3	310,8	403,4	01
02	Silvicultura y explotación forestal	352,6	648,4	471,8	500,0	02
03	Pesca y acuicultura	218,7	151,7	0,0	162,0	03
Sección B	**INDUSTRIAS EXTRACTIVAS**	**158,0**	**0,0**	**333,0**	**198,0**	**Sección B**
05	Extracción de antracita, hulla y lignito	0,0	0,0	0,0	0,0	05
06	Extracción de crudo de petróleo y gas natural	0,0	0,0	0,0	0,0	06
07	Extracción de minerales metálicos	0,0	0,0	0,0	0,0	07
08	Otras industrias extractivas	162,9	0,0	356,0	207,6	08
09	Actividades de apoyo a las industrias extractivas	0,0	0,0	0,0	0,0	09
Sección C	**INDUSTRIA MANUFACTURERA**	**324,4**	**355,0**	**407,4**	**373,7**	**Sección C**
10	Industria de la alimentación	416,6	602,8	630,8	574,7	10
11	Fabricación de bebidas	398,1	0,0	178,6	200,9	11
12	Industria del tabaco	0,0	0,0	0,0	0,0	12
13	Industria textil	265,5	518,3	320,7	305,8	13
14	Confección de prendas de vestir	239,5	576,0	229,2	257,9	14
15	Industria del cuero y del calzado	268,5	292,7	368,1	273,6	15
16	Industria de la madera y del corcho, excepto muebles; cestería y espartería	300,6	81,2	312,6	277,4	16
17	Industria del papel	369,9	388,3	253,2	319,8	17
18	Artes gráficas y reproducción de soportes grabados	201,8	387,1	437,0	359,0	18
19	Coquerías y refino de petróleo	0,0	0,0	0,0	0,0	19
20	Industria química	471,1	380,6	285,6	339,7	20
21	Fabricación de productos farmacéuticos	833,0	0,0	0,0	467,1	21
22	Fabricación de productos de caucho y plásticos	366,1	300,5	379,5	369,0	22
23	Fabricación de otros productos minerales no metálicos	276,7	330,0	264,8	310,6	23
24	Metalurgia; fabricación de productos de hierro, acero y ferroaleaciones	237,1	233,7	611,2	458,1	24
25	Fabricación de productos metálicos, excepto maquinaria y equipo	264,6	282,6	341,4	315,5	25
26	Fabricación de productos informáticos, electrónicos y ópticos	445,3	0,0	319,0	325,6	26
27	Fabricación de material y equipo eléctrico	392,7	187,8	486,4	425,1	27
28	Fabricación de maquinaria y equipo n.c.o.p.	566,8	276,7	416,3	412,8	28
29	Fabricación de vehículos de motor, remolques y semirremolques	458,7	525,6	432,4	439,3	29
30	Fabricación de otro material de transporte	526,3	0,0	493,5	489,0	30
31	Fabricación de muebles	292,3	307,5	294,0	296,2	31
32	Otras industrias manufactureras	303,6	1.347,2	366,1	430,3	32
33	Reparación e instalación de maquinaria y equipo	179,5	329,7	385,9	326,7	33
Sección D	**SUMINISTRO DE ENERGIA ELECTRICA, GAS, VAPOR Y AIRE ACONDICIONADO**	**163,6**	**337,4**	**491,5**	**401,6**	**Sección D**
35	Suministro de energía eléctrica, gas, vapor y aire acondicionado	163,6	337,4	491,5	401,6	35
Sección E	**SUMINISTRO DE AGUA, ACTIVIDADES DE SANEAMIENTO, GESTIÓN DE RESIDUOS Y DESCONTAMINACIÓN**	**334,2**	**582,5**	**650,3**	**529,3**	**Sección E**
36	Captación, depuración y distribución de agua	133,9	148,7	181,5	158,8	36
37	Recogida y tratamiento de aguas residuales	338,5	252,0	378,1	327,6	37
38	Recogida, tratamiento y eliminación de residuos; valorización	456,5	921,0	908,1	753,3	38
39	Actividades de descontaminación y otros servicios de gestión de residuos	0,0	0,0	0,0	0,0	39
Sección F	**CONSTRUCCIÓN**	**218,1**	**241,8**	**319,6**	**271,3**	**Sección F**
41	Construcción de edificios	207,6	279,6	283,8	253,5	41
42	Ingeniería civil	159,3	0,0	273,7	187,8	42
43	Actividades de construcción especializada	228,7	238,4	343,7	288,2	43
Sección G	**COMERCIO AL POR MAYOR Y AL POR MENOR; REPARACIÓN DE VEHÍCULOS DE MOTOR Y MOTOCICLETAS**	**358,0**	**371,7**	**440,5**	**403,3**	**Sección G**
45	Venta y reparación de vehículos de motor y motocicletas	444,1	245,9	510,7	455,7	45
46	Comercio al por mayor e intermediarios del comercio, excepto de vehículos de motor y motocicletas	339,0	434,9	394,1	382,5	46
47	Comercio al por menor, excepto de vehículos de motor y motocicletas	353,6	344,7	460,3	407,5	47
Sección H	**TRANSPORTE Y ALMACENAMIENTO**	**436,6**	**261,2**	**405,6**	**398,5**	**Sección H**
49	Transporte terrestre y por tubería	333,8	192,2	322,0	308,8	49
50	Transporte marítimo y por vías navegables interiores	671,5	0,0	1.535,5	864,4	50
51	Transporte aéreo	237,3	0,0	256,7	233,5	51
52	Almacenamiento y actividades anexas al transporte	450,1	355,8	534,1	499,4	52
53	Actividades postales y de correos	1.025,5	731,1	528,8	720,6	53
Sección I	**HOSTELERÍA**	**477,6**	**537,4**	**649,4**	**561,1**	**Sección I**
55	Servicios de alojamiento	533,1	779,8	587,7	585,4	55
56	Servicios de comidas y bebidas	465,9	489,3	654,8	557,4	56

SECCIONES Y DIVISIONES CNAE-2009		ÍNDICE DE INCIDENCIA DE LOS ACCIDENTES IN ITINERE				
		Provincia de Alicante	Provincia de Castellón	Provincia de Valencia	Comunitat Valenciana	CNAE-2009
		Total	Total	Total	Total	
Sección J	**INFORMACIÓN Y COMUNICACIONES**	**161,1**	209,5	**222,8**	**203,5**	**Sección J**
58	Edición	0,0	432,0	301,0	259,4	58
59	Actividades cinematográficas, de vídeo y de televisión, grabación de sonido y edición musical	0,0	1.110,6	154,7	187,0	59
60	Actividades de programación y emisión de radio y televisión	0,0	1.035,4	1.202,5	724,2	60
61	Telecomunicaciones	265,3	0,0	334,3	284,3	61
62	Programación, consultoría y otras actividades relacionadas con la informática	153,0	76,6	150,3	147,0	62
63	Servicios de información	295,8	0,0	142,4	170,7	63
Sección K	**ACTIVIDADES FINANCIERAS Y DE SEGUROS**	**248,2**	**305,5**	**355,0**	**313,6**	**Sección K**
64	Servicios financieros, excepto seguros y fondos de pensiones	251,3	282,5	472,8	374,7	64
65	Seguros, reaseguros y fondos de pensiones, excepto Seguridad Social obligatoria	403,4	400,9	293,6	335,6	65
66	Actividades auxiliares a los servicios financieros y a los seguros	191,0	318,9	212,2	217,3	66
Sección L	**ACTIVIDADES INMOBILIARIAS**	**175,2**	**0,0**	**208,8**	**177,0**	**Sección L**
68	Actividades inmobiliarias	175,2	0,0	208,8	177,0	68
Sección M	**ACTIVIDADES PROFESIONALES, CIENTÍFICAS Y TÉCNICAS**	**193,3**	**111,1**	**231,7**	**208,4**	**Sección M**
69	Actividades jurídicas y de contabilidad	181,2	84,7	255,8	212,5	69
70	Actividades de las sedes centrales; actividades de consultoría de gestión empresarial	107,3	156,4	160,2	140,9	70
71	Servicios técnicos de arquitectura e ingeniería; ensayos y análisis técnicos	221,2	158,7	196,0	198,8	71
72	Investigación y desarrollo	133,2	138,3	330,8	280,0	72
73	Publicidad y estudios de mercado	259,7	0,0	134,7	167,0	73
74	Otras actividades profesionales, científicas y técnicas	213,6	82,0	208,1	198,2	74
75	Actividades veterinarias	242,7	282,6	434,0	343,5	75
Sección N	**ACTIVIDADES ADMINISTRATIVAS Y SERVICIOS AUXILIARES**	**333,0**	**266,1**	**474,0**	**407,7**	**Sección N**
77	Actividades de alquiler	343,1	195,8	225,4	260,9	77
78	Actividades relacionadas con el empleo	0,0	21,9	238,3	153,2	78
79	Actividades de agencias de viajes, operadores turísticos, servicios de reservas y otros relacionados	216,3	0,0	92,5	129,5	79
80	Actividades de seguridad e investigación	804,7	861,3	763,5	785,2	80
81	Servicios a edificios y actividades de jardinería	328,8	415,7	651,3	506,3	81
82	Actividades administrativas de oficina y otras actividades auxiliares a las empresas	379,4	68,3	372,4	356,1	82
Sección O	**ADMINISTRACIÓN PÚBLICA Y DEFENSA; SEGURIDAD SOCIAL OBLIGATORIA**	**337,3**	**265,3**	**414,3**	**368,0**	**Sección O**
84	Administración Pública y defensa; Seguridad Social obligatoria	337,3	265,3	414,3	368,0	84
Sección P	**EDUCACIÓN**	**222,8**	**215,4**	**354,9**	**297,6**	**Sección P**
85	Educación	222,8	215,4	354,9	297,6	85
Sección Q	**ACTIVIDADES SANITARIAS Y DE SERVICIOS SOCIALES**	**488,6**	**488,5**	**641,5**	**571,6**	**Sección Q**
86	Actividades sanitarias	436,4	438,6	646,9	549,8	86
87	Asistencia en establecimientos residenciales	661,9	664,5	652,9	656,7	87
88	Actividades de servicios sociales sin alojamiento	646,3	579,3	568,2	601,3	88
Sección R	**ACTIVIDADES ARTÍSTICAS, RECREATIVAS Y DE ENTRETENIMIENTO**	**275,9**	**259,2**	**376,6**	**327,8**	**Sección R**
90	Actividades de creación, artísticas y espectáculos	0,0	0,0	170,5	105,9	90
91	Actividades de bibliotecas, archivos, museos y otras actividades culturales	203,1	0,0	1.022,6	683,1	91
92	Actividades de juegos de azar y apuestas	313,1	239,6	684,8	486,3	92
93	Actividades deportivas, recreativas y de entretenimiento	326,8	322,3	336,3	331,1	93
Sección S	**OTROS SERVICIOS**	**346,6**	**382,3**	**422,8**	**389,8**	**Sección S**
94	Actividades asociativas	248,2	304,3	390,1	332,2	94
95	Reparación de ordenadores, efectos personales y artículos de uso doméstico	141,7	429,5	226,7	228,1	95
96	Otros servicios personales	404,8	396,8	467,8	435,5	96
Sección T	**ACTIVIDADES DE LOS HOGARES COMO EMPLEADORES Y COMO PRODUCTORES DE BIENES Y SERVICIOS PARA USO PROPIO**	**166,5**	**170,4**	**161,2**	**164,0**	**Sección T**
97	Actividades de los hogares como empleadores de personal doméstico	166,5	170,4	161,2	164,0	97
98	Actividades de los hogares como productores de bienes y servicios para uso propio	0,0	0,0	0,0	0,0	98
Sección U	**ACTIVIDADES DE ORGANIZACIONES Y ORGANISMOS EXTRATERRITORIALES**	**0,0**	**0,0**	**0,0**	**0,0**	**Sección U**
99	Actividades de organizaciones y organismos extraterritoriales	0,0	0,0	0,0	0,0	99
	OTROS SIN CLASIFICAR	0,0	0,0	0,0	0,0	
	TOTAL	**345,2**	**339,1**	**425,4**	**387,3**	

ÍNDICE DE INCIDENCIA DE LOS ACCIDENTES GRAVES IN ITINERE POR SECCIONES, EN LA COMUNITAT VALENCIANA Y SUS PROVINCIAS

Datos contabilizados según fecha de baja médica, correspondientes al periodo Interanual: diciembre 2020 - noviembre 2021

Cuadro 13

SECCIONES CNAE-2009		ÍNDICE DE INCIDENCIA DE LOS ACCIDENTES GRAVES IN ITINERE				
		Provincia de Alicante	Provincia de Castellón	Provincia de Valencia	Comunitat Valenciana	CNAE-2009
		Total	Total	Total	Total	
Sección A	AGRICULTURA, GANADERÍA, SILVICULTURA Y PESCA	17,8	0,0	14,5	12,7	Sección A
Sección B	INDUSTRIAS EXTRACTIVAS	0,0	0,0	0,0	0,0	Sección B
Sección C	INDUSTRIA MANUFACTURERA	3,8	15,2	2,9	5,3	Sección C
Sección D	SUMINISTRO DE ENERGIA ELECTRICA, GAS, VAPOR Y AIRE ACONDICIONADO	0,0	0,0	0,0	0,0	Sección D
Sección E	SUMINISTRO DE AGUA, ACTIVIDADES DE SANEAMIENTO, GESTIÓN DE RESIDUOS Y DESCONTAMINACIÓN	15,9	0,0	11,0	11,3	Sección E
Sección F	CONSTRUCCIÓN	5,9	0,0	7,6	6,0	Sección F
Sección G	COMERCIO AL POR MAYOR Y AL POR MENOR; REPARACIÓN DE VEHÍCULOS DE MOTOR Y MOTOCICLETAS	4,5	4,7	7,6	6,2	Sección G
Sección H	TRANSPORTE Y ALMACENAMIENTO	14,2	0,0	3,6	6,3	Sección H
Sección I	HOSTELERÍA	9,9	10,3	12,5	11,1	Sección I
Sección J	INFORMACIÓN Y COMUNICACIONES	0,0	0,0	0,0	0,0	Sección J
Sección K	ACTIVIDADES FINANCIERAS Y DE SEGUROS	0,0	0,0	5,8	3,2	Sección K
Sección L	ACTIVIDADES INMOBILIARIAS	0,0	0,0	12,3	5,5	Sección L
Sección M	ACTIVIDADES PROFESIONALES, CIENTÍFICAS Y TÉCNICAS	0,0	0,0	3,6	2,1	Sección M
Sección N	ACTIVIDADES ADMINISTRATIVAS Y SERVICIOS AUXILIARES	7,2	6,8	6,4	6,7	Sección N
Sección O	ADMINISTRACIÓN PÚBLICA Y DEFENSA; SEGURIDAD SOCIAL OBLIGATORIA	0,0	0,0	4,4	2,3	Sección O
Sección P	EDUCACIÓN	0,0	0,0	3,4	1,9	Sección P
Sección Q	ACTIVIDADES SANITARIAS Y DE SERVICIOS SOCIALES	11,2	5,6	2,4	5,8	Sección Q
Sección R	ACTIVIDADES ARTÍSTICAS, RECREATIVAS Y DE ENTRETENIMIENTO	0,0	0,0	5,6	3,0	Sección R
Sección S	OTROS SERVICIOS	5,2	0,0	3,7	3,8	Sección S
Sección T	ACTIVIDADES DE LOS HOGARES COMO EMPLEADORES Y COMO PRODUCTORES DE BIENES Y SERVICIOS PARA USO PROPIO	0,0	0,0	5,2	2,9	Sección T
Sección U	ACTIVIDADES DE ORGANIZACIONES Y ORGANISMOS EXTRATERRITORIALES	0,0	0,0	0,0	0,0	Sección U
	OTROS SIN CLASIFICAR	0,0	0,0	0,0	0,0	
	TOTAL	5,7	5,5	5,7	5,7	

ÍNDICE DE INCIDENCIA DE LOS ACCIDENTES GRAVES IN ITINERE POR SECCIONES Y DIVISIONES, EN LA COMUNITAT VALENCIANA Y SUS PROVINCIAS

Datos contabilizados según fecha de baja médica, correspondientes al periodo Interanual: diciembre 2020 - noviembre 2021

Cuadro 14

SECCIONES Y DIVISIONES CNAE-2009		ÍNDICE DE INCIDENCIA DE LOS ACCIDENTES GRAVES IN ITINERE				
		Provincia de Alicante	Provincia de Castellón	Provincia de Valencia	Comunitat Valenciana	CNAE-2009
		Total	Total	Total	Total	
Sección A	**AGRICULTURA, GANADERÍA, SILVICULTURA Y PESCA**	**17,8**	**0,0**	**14,5**	**12,7**	**Sección A**
01	Agricultura, ganadería, caza y servicios relacionados con las mismas	19,5	0,0	15,7	14,0	01
02	Silvicultura y explotación forestal	0,0	0,0	0,0	0,0	02
03	Pesca y acuicultura	0,0	0,0	0,0	0,0	03
Sección B	**INDUSTRIAS EXTRACTIVAS**	**0,0**	**0,0**	**0,0**	**0,0**	**Sección B**
05	Extracción de antracita, hulla y lignito	0,0	0,0	0,0	0,0	05
06	Extracción de crudo de petróleo y gas natural	0,0	0,0	0,0	0,0	06
07	Extracción de minerales metálicos	0,0	0,0	0,0	0,0	07
08	Otras industrias extractivas	0,0	0,0	0,0	0,0	08
09	Actividades de apoyo a las industrias extractivas	0,0	0,0	0,0	0,0	09
Sección C	**INDUSTRIA MANUFACTURERA**	**3,8**	**15,2**	**2,9**	**5,3**	**Sección C**
10	Industria de la alimentación	10,2	35,5	3,8	7,7	10
11	Fabricación de bebidas	0,0	0,0	0,0	0,0	11
12	Industria del tabaco	0,0	0,0	0,0	0,0	12
13	Industria textil	0,0	0,0	0,0	0,0	13
14	Confección de prendas de vestir	0,0	0,0	0,0	0,0	14
15	Industria del cuero y del calzado	0,0	0,0	0,0	0,0	15
16	Industria de la madera y del corcho, excepto muebles; cestería y espartería	0,0	0,0	0,0	0,0	16
17	Industria del papel	0,0	0,0	0,0	0,0	17
18	Artes gráficas y reproducción de soportes grabados	0,0	0,0	20,8	12,8	18
19	Coquerías y refino de petróleo	0,0	0,0	0,0	0,0	19
20	Industria química	0,0	19,0	0,0	6,1	20
21	Fabricación de productos farmacéuticos	0,0	0,0	0,0	0,0	21
22	Fabricación de productos de caucho y plásticos	0,0	0,0	0,0	0,0	22
23	Fabricación de otros productos minerales no metálicos	25,2	10,3	0,0	10,5	23
24	Metalurgia; fabricación de productos de hierro, acero y ferroaleaciones	0,0	0,0	0,0	0,0	24
25	Fabricación de productos metálicos, excepto maquinaria y equipo	0,0	0,0	0,0	0,0	25
26	Fabricación de productos informáticos, electrónicos y ópticos	0,0	0,0	0,0	0,0	26
27	Fabricación de material y equipo eléctrico	0,0	0,0	0,0	0,0	27
28	Fabricación de maquinaria y equipo n.c.o.p.	0,0	27,7	0,0	6,6	28
29	Fabricación de vehículos de motor, remolques y semirremolques	0,0	87,6	13,5	18,6	29
30	Fabricación de otro material de transporte	0,0	0,0	0,0	0,0	30
31	Fabricación de muebles	0,0	51,3	0,0	9,6	31
32	Otras industrias manufactureras	37,9	0,0	0,0	15,4	32
33	Reparación e instalación de maquinaria y equipo	0,0	0,0	0,0	0,0	33
Sección D	**SUMINISTRO DE ENERGIA ELECTRICA, GAS, VAPOR Y AIRE ACONDICIONADO**	**0,0**	**0,0**	**0,0**	**0,0**	**Sección D**
35	Suministro de energía eléctrica, gas, vapor y aire acondicionado	0,0	0,0	0,0	0,0	35
Sección E	**SUMINISTRO DE AGUA, ACTIVIDADES DE SANEAMIENTO, GESTIÓN DE RESIDUOS Y DESCONTAMINACIÓN**	**15,9**	**0,0**	**11,0**	**11,3**	**Sección E**
36	Captación, depuración y distribución de agua	0,0	0,0	0,0	0,0	36
37	Recogida y tratamiento de aguas residuales	0,0	0,0	0,0	0,0	37
38	Recogida, tratamiento y eliminación de residuos; valorización	26,9	0,0	17,5	18,6	38
39	Actividades de descontaminación y otros servicios de gestión de residuos	0,0	0,0	0,0	0,0	39
Sección F	**CONSTRUCCIÓN**	**5,9**	**0,0**	**7,6**	**6,0**	**Sección F**
41	Construcción de edificios	5,2	0,0	12,7	8,1	41
42	Ingeniería civil	0,0	0,0	0,0	0,0	42
43	Actividades de construcción especializada	6,7	0,0	5,0	5,1	43
Sección G	**COMERCIO AL POR MAYOR Y AL POR MENOR; REPARACIÓN DE VEHÍCULOS DE MOTOR Y MOTOCICLETAS**	**4,5**	**4,7**	**7,6**	**6,2**	**Sección G**
45	Venta y reparación de vehículos de motor y motocicletas	15,6	0,0	16,5	14,2	45
46	Comercio al por mayor e intermediarios del comercio, excepto de vehículos de motor y motocicletas	5,0	5,8	5,5	5,4	46
47	Comercio al por menor, excepto de vehículos de motor y motocicletas	2,5	4,7	7,5	5,3	47
Sección H	**TRANSPORTE Y ALMACENAMIENTO**	**14,2**	**0,0**	**3,6**	**6,3**	**Sección H**
49	Transporte terrestre y por tubería	16,7	0,0	2,9	6,6	49
50	Transporte marítimo y por vías navegables interiores	0,0	0,0	0,0	0,0	50
51	Transporte aéreo	0,0	0,0	0,0	0,0	51
52	Almacenamiento y actividades anexas al transporte	0,0	0,0	6,4	4,3	52
53	Actividades postales y de correos	35,4	0,0	0,0	12,2	53
Sección I	**HOSTELERÍA**	**9,9**	**10,3**	**12,5**	**11,1**	**Sección I**
55	Servicios de alojamiento	0,0	0,0	0,0	0,0	55
56	Servicios de comidas y bebidas	12,0	12,4	13,6	12,8	56

SECCIONES Y DIVISIONES CNAE-2009		ÍNDICE DE INCIDENCIA DE LOS ACCIDENTES GRAVES IN ITINERE				
		Provincia de Alicante	Provincia de Castellón	Provincia de Valencia	Comunitat Valenciana	CNAE-2009
		Total	Total	Total	Total	
Sección J	**INFORMACIÓN Y COMUNICACIONES**	**0,0**	**0,0**	**0,0**	**0,0**	**Sección J**
58	Edición	0,0	0,0	0,0	0,0	58
59	Actividades cinematográficas, de vídeo y de televisión, grabación de sonido y edición musical	0,0	0,0	0,0	0,0	59
60	Actividades de programación y emisión de radio y televisión	0,0	0,0	0,0	0,0	60
61	Telecomunicaciones	0,0	0,0	0,0	0,0	61
62	Programación, consultoría y otras actividades relacionadas con la informática	0,0	0,0	0,0	0,0	62
63	Servicios de información	0,0	0,0	0,0	0,0	63
Sección K	**ACTIVIDADES FINANCIERAS Y DE SEGUROS**	**0,0**	**0,0**	**5,8**	**3,2**	**Sección K**
64	Servicios financieros, excepto seguros y fondos de pensiones	0,0	0,0	11,5	6,2	64
65	Seguros, reaseguros y fondos de pensiones, excepto Seguridad Social obligatoria	0,0	0,0	0,0	0,0	65
66	Actividades auxiliares a los servicios financieros y a los seguros	0,0	0,0	0,0	0,0	66
Sección L	**ACTIVIDADES INMOBILIARIAS**	**0,0**	**0,0**	**12,3**	**5,5**	**Sección L**
68	Actividades inmobiliarias	0,0	0,0	12,3	5,5	68
Sección M	**ACTIVIDADES PROFESIONALES, CIENTÍFICAS Y TÉCNICAS**	**0,0**	**0,0**	**3,6**	**2,1**	**Sección M**
69	Actividades jurídicas y de contabilidad	0,0	0,0	0,0	0,0	69
70	Actividades de las sedes centrales; actividades de consultoría de gestión empresarial	0,0	0,0	0,0	0,0	70
71	Servicios técnicos de arquitectura e ingeniería; ensayos y análisis técnicos	0,0	0,0	7,5	5,0	71
72	Investigación y desarrollo	0,0	0,0	15,8	11,7	72
73	Publicidad y estudios de mercado	0,0	0,0	0,0	0,0	73
74	Otras actividades profesionales, científicas y técnicas	0,0	0,0	0,0	0,0	74
75	Actividades veterinarias	0,0	0,0	0,0	0,0	75
Sección N	**ACTIVIDADES ADMINISTRATIVAS Y SERVICIOS AUXILIARES**	**7,2**	**6,8**	**6,4**	**6,7**	**Sección N**
77	Actividades de alquiler	0,0	0,0	0,0	0,0	77
78	Actividades relacionadas con el empleo	0,0	0,0	0,0	0,0	78
79	Actividades de agencias de viajes, operadores turísticos, servicios de reservas y otros relacionados	0,0	0,0	0,0	0,0	79
80	Actividades de seguridad e investigación	29,8	95,7	15,0	27,1	80
81	Servicios a edificios y actividades de jardinería	4,4	0,0	6,4	5,0	81
82	Actividades administrativas de oficina y otras actividades auxiliares a las empresas	15,8	0,0	11,8	12,1	82
Sección O	**ADMINISTRACIÓN PÚBLICA Y DEFENSA; SEGURIDAD SOCIAL OBLIGATORIA**	**0,0**	**0,0**	**4,4**	**2,3**	**Sección O**
84	Administración Pública y defensa; Seguridad Social obligatoria	0,0	0,0	4,4	2,3	84
Sección P	**EDUCACIÓN**	**0,0**	**0,0**	**3,4**	**1,9**	**Sección P**
85	Educación	0,0	0,0	3,4	1,9	85
Sección Q	**ACTIVIDADES SANITARIAS Y DE SERVICIOS SOCIALES**	**11,2**	**5,6**	**2,4**	**5,8**	**Sección Q**
86	Actividades sanitarias	12,3	7,6	1,6	6,0	86
87	Asistencia en establecimientos residenciales	14,7	0,0	6,7	8,1	87
88	Actividades de servicios sociales sin alojamiento	0,0	0,0	0,0	0,0	88
Sección R	**ACTIVIDADES ARTÍSTICAS, RECREATIVAS Y DE ENTRETENIMIENTO**	**0,0**	**0,0**	**5,6**	**3,0**	**Sección R**
90	Actividades de creación, artísticas y espectáculos	0,0	0,0	0,0	0,0	90
91	Actividades de bibliotecas, archivos, museos y otras actividades culturales	0,0	0,0	0,0	0,0	91
92	Actividades de juegos de azar y apuestas	0,0	0,0	0,0	0,0	92
93	Actividades deportivas, recreativas y de entretenimiento	0,0	0,0	8,9	4,6	93
Sección S	**OTROS SERVICIOS**	**5,2**	**0,0**	**3,7**	**3,8**	**Sección S**
94	Actividades asociativas	0,0	0,0	0,0	0,0	94
95	Reparación de ordenadores, efectos personales y artículos de uso doméstico	0,0	0,0	0,0	0,0	95
96	Otros servicios personales	7,4	0,0	5,6	5,7	96
Sección T	**ACTIVIDADES DE LOS HOGARES COMO EMPLEADORES Y COMO PRODUCTORES DE BIENES Y SERVICIOS PARA USO PROPIO**	**0,0**	**0,0**	**5,2**	**2,9**	**Sección T**
97	Actividades de los hogares como empleadores de personal doméstico	0,0	0,0	5,2	2,9	97
98	Actividades de los hogares como productores de bienes y servicios para uso propio	0,0	0,0	0,0	0,0	98
Sección U	**ACTIVIDADES DE ORGANIZACIONES Y ORGANISMOS EXTRATERRITORIALES**	**0,0**	**0,0**	**0,0**	**0,0**	**Sección U**
99	Actividades de organizaciones y organismos extraterritoriales	0,0	0,0	0,0	0,0	99
	OTROS SIN CLASIFICAR	0,0	0,0	0,0	**0,0**	
	TOTAL	**5,7**	**5,5**	**5,7**	**5,7**	

ÍNDICE DE INCIDENCIA DE LOS ACCIDENTES MORTALES IN ITINERE POR SECCIONES, EN LA COMUNITAT VALENCIANA Y SUS PROVINCIAS

Datos contabilizados según fecha de baja médica, correspondientes al periodo Interanual: diciembre 2020 - noviembre 2021

Cuadro 15

SECCIONES CNAE-2009		ÍNCIDE DE INCIDENCIA DE LOS ACCIDENTES MORTALES IN ITINERE				
		Provincia de Alicante	Provincia de Castellón	Provincia de Valencia	Comunitat Valenciana	CNAE-2009
		Total	Total	Total	Total	
Sección A	AGRICULTURA, GANADERÍA, SILVICULTURA Y PESCA	0,00	0,00	3,62	1,81	Sección A
Sección B	INDUSTRIAS EXTRACTIVAS	0,00	0,00	0,00	0,00	Sección B
Sección C	INDUSTRIA MANUFACTURERA	0,00	0,00	0,00	0,00	Sección C
Sección D	SUMINISTRO DE ENERGIA ELECTRICA, GAS, VAPOR Y AIRE ACONDICIONADO	0,00	0,00	0,00	0,00	Sección D
Sección E	SUMINISTRO DE AGUA, ACTIVIDADES DE SANEAMIENTO, GESTIÓN DE RESIDUOS Y DESCONTAMINACIÓN	0,00	0,00	0,00	0,00	Sección E
Sección F	CONSTRUCCIÓN	0,00	0,00	0,00	0,00	Sección F
Sección G	COMERCIO AL POR MAYOR Y AL POR MENOR; REPARACIÓN DE VEHÍCULOS DE MOTOR Y MOTOCICLETAS	0,75	0,00	0,50	0,54	Sección G
Sección H	TRANSPORTE Y ALMACENAMIENTO	0,00	0,00	0,00	0,00	Sección H
Sección I	HOSTELERÍA	0,00	0,00	0,00	0,00	Sección I
Sección J	INFORMACIÓN Y COMUNICACIONES	0,00	0,00	0,00	0,00	Sección J
Sección K	ACTIVIDADES FINANCIERAS Y DE SEGUROS	0,00	0,00	0,00	0,00	Sección K
Sección L	ACTIVIDADES INMOBILIARIAS	0,00	0,00	0,00	0,00	Sección L
Sección M	ACTIVIDADES PROFESIONALES, CIENTÍFICAS Y TÉCNICAS	0,00	0,00	0,00	0,00	Sección M
Sección N	ACTIVIDADES ADMINISTRATIVAS Y SERVICIOS AUXILIARES	0,00	0,00	2,56	1,49	Sección N
Sección O	ADMINISTRACIÓN PÚBLICA Y DEFENSA; SEGURIDAD SOCIAL OBLIGATORIA	0,00	0,00	0,00	0,00	Sección O
Sección P	EDUCACIÓN	0,00	0,00	1,68	0,96	Sección P
Sección Q	ACTIVIDADES SANITARIAS Y DE SERVICIOS SOCIALES	1,86	0,00	0,00	0,64	Sección Q
Sección R	ACTIVIDADES ARTÍSTICAS, RECREATIVAS Y DE ENTRETENIMIENTO	0,00	0,00	0,00	0,00	Sección R
Sección S	OTROS SERVICIOS	0,00	0,00	0,00	0,00	Sección S
Sección T	ACTIVIDADES DE LOS HOGARES COMO EMPLEADORES Y COMO PRODUCTORES DE BIENES Y SERVICIOS PARA USO PROPIO	0,00	0,00	0,00	0,00	Sección T
Sección U	ACTIVIDADES DE ORGANIZACIONES Y ORGANISMOS EXTRATERRITORIALES	0,00	0,00	0,00	0,00	Sección U
	OTROS SIN CLASIFICAR	0,00	0,00	0,00	0,00	
	TOTAL	0,31	0,00	0,50	0,37	

ÍNDICE DE INCIDENCIA DE LOS ACCIDENTES MORTALES IN ITINERE POR SECCIONES Y DIVISIONES, EN LA COMUNITAT VALENCIANA Y SUS PROVINCIAS

Datos contabilizados según fecha de baja médica, correspondientes al periodo Interanual: diciembre 2020 - noviembre 2021

Cuadro 16

SECCIONES Y DIVISIONES CNAE-2009		ÍNDICE DE INCIDENCIA DE LOS ACCIDENTES MORTALES IN ITINERE				
		Provincia de Alicante	Provincia de Castellón	Provincia de Valencia	Comunitat Valenciana	CNAE-2009
		Total	Total	Total	Total	
Sección A	**AGRICULTURA, GANADERÍA, SILVICULTURA Y PESCA**	**0,00**	**0,00**	**3,62**	**1,81**	**Sección A**
01	Agricultura, ganadería, caza y servicios relacionados con las mismas	0,00	0,00	3,93	2,00	01
02	Silvicultura y explotación forestal	0,00	0,00	0,00	0,00	02
03	Pesca y acuicultura	0,00	0,00	0,00	0,00	03
Sección B	**INDUSTRIAS EXTRACTIVAS**	**0,00**	**0,00**	**0,00**	**0,00**	**Sección B**
05	Extracción de antracita, hulla y lignito	0,00	0,00	0,00	0,00	05
06	Extracción de crudo de petróleo y gas natural	0,00	0,00	0,00	0,00	06
07	Extracción de minerales metálicos	0,00	0,00	0,00	0,00	07
08	Otras industrias extractivas	0,00	0,00	0,00	0,00	08
09	Actividades de apoyo a las industrias extractivas	0,00	0,00	0,00	0,00	09
Sección C	**INDUSTRIA MANUFACTURERA**	**0,00**	**0,00**	**0,00**	**0,00**	**Sección C**
10	Industria de la alimentación	0,00	0,00	0,00	0,00	10
11	Fabricación de bebidas	0,00	0,00	0,00	0,00	11
12	Industria del tabaco	0,00	0,00	0,00	0,00	12
13	Industria textil	0,00	0,00	0,00	0,00	13
14	Confección de prendas de vestir	0,00	0,00	0,00	0,00	14
15	Industria del cuero y del calzado	0,00	0,00	0,00	0,00	15
16	Industria de la madera y del corcho, excepto muebles; cestería y espartería	0,00	0,00	0,00	0,00	16
17	Industria del papel	0,00	0,00	0,00	0,00	17
18	Artes gráficas y reproducción de soportes grabados	0,00	0,00	0,00	0,00	18
19	Coquerías y refino de petróleo	0,00	0,00	0,00	0,00	19
20	Industria química	0,00	0,00	0,00	0,00	20
21	Fabricación de productos farmacéuticos	0,00	0,00	0,00	0,00	21
22	Fabricación de productos de caucho y plásticos	0,00	0,00	0,00	0,00	22
23	Fabricación de otros productos minerales no metálicos	0,00	0,00	0,00	0,00	23
24	Metalurgia; fabricación de productos de hierro, acero y ferroaleaciones	0,00	0,00	0,00	0,00	24
25	Fabricación de productos metálicos, excepto maquinaria y equipo	0,00	0,00	0,00	0,00	25
26	Fabricación de productos informáticos, electrónicos y ópticos	0,00	0,00	0,00	0,00	26
27	Fabricación de material y equipo eléctrico	0,00	0,00	0,00	0,00	27
28	Fabricación de maquinaria y equipo n.c.o.p.	0,00	0,00	0,00	0,00	28
29	Fabricación de vehículos de motor, remolques y semirremolques	0,00	0,00	0,00	0,00	29
30	Fabricación de otro material de transporte	0,00	0,00	0,00	0,00	30
31	Fabricación de muebles	0,00	0,00	0,00	0,00	31
32	Otras industrias manufactureras	0,00	0,00	0,00	0,00	32
33	Reparación e instalación de maquinaria y equipo	0,00	0,00	0,00	0,00	33
Sección D	**SUMINISTRO DE ENERGIA ELECTRICA, GAS, VAPOR Y AIRE ACONDICIONADO**	**0,00**	**0,00**	**0,00**	**0,00**	**Sección D**
35	Suministro de energía eléctrica, gas, vapor y aire acondicionado	0,00	0,00	0,00	0,00	35
Sección F	**CONSTRUCCIÓN**	**0,00**	**0,00**	**0,00**	**0,00**	**Sección F**
41	Construcción de edificios	0,00	0,00	0,00	0,00	41
42	Ingeniería civil	0,00	0,00	0,00	0,00	42
43	Actividades de construcción especializada	0,00	0,00	0,00	0,00	43
Sección G	**COMERCIO AL POR MAYOR Y AL POR MENOR; REPARACIÓN DE VEHÍCULOS DE MOTOR Y MOTOCICLETAS**	**0,75**	**0,00**	**0,50**	**0,54**	**Sección G**
45	Venta y reparación de vehículos de motor y motocicletas	0,00	0,00	0,00	0,00	45
46	Comercio al por mayor e intermediarios del comercio, excepto de vehículos de motor y motocicletas	0,00	0,00	1,37	0,77	46
47	Comercio al por menor, excepto de vehículos de motor y motocicletas	1,25	0,00	0,00	0,48	47
Sección H	**TRANSPORTE Y ALMACENAMIENTO**	**0,00**	**0,00**	**0,00**	**0,00**	**Sección H**
49	Transporte terrestre y por tubería	0,00	0,00	0,00	0,00	49
50	Transporte marítimo y por vías navegables interiores	0,00	0,00	0,00	0,00	50
51	Transporte aéreo	0,00	0,00	0,00	0,00	51
52	Almacenamiento y actividades anexas al transporte	0,00	0,00	0,00	0,00	52
53	Actividades postales y de correos	0,00	0,00	0,00	0,00	53
Sección I	**HOSTELERÍA**	**0,00**	**0,00**	**0,00**	**0,00**	**Sección I**
55	Servicios de alojamiento	0,00	0,00	0,00	0,00	55
56	Servicios de comidas y bebidas	0,00	0,00	0,00	0,00	56

CNAE-2009	ACCIDENTES MORTALES - SECCIONES Y DIVISIONES	Provincia de Alicante	Provincia de Castellón	Provincia de Valencia	Comunitat Valenciana	CNAE-2009 Cuadro 10
		Total	Total	Total	Total	
Sección J	**INFORMACIÓN Y COMUNICACIONES**	**0,00**	**0,00**	**0,00**	**0,00**	**Sección J**
58	Edición	0,00	0,00	0,00	0,00	58
59	Actividades cinematográficas, de vídeo y de televisión, grabación de sonido y edición musical	0,00	0,00	0,00	0,00	59
60	Actividades de programación y emisión de radio y televisión	0,00	0,00	0,00	0,00	60
61	Telecomunicaciones	0,00	0,00	0,00	0,00	61
62	Programación, consultoría y otras actividades relacionadas con la informática	0,00	0,00	0,00	0,00	62
63	Servicios de información	0,00	0,00	0,00	0,00	63
Sección K	**ACTIVIDADES FINANCIERAS Y DE SEGUROS**	**0,00**	**0,00**	**0,00**	**0,00**	**Sección K**
64	Servicios financieros, excepto seguros y fondos de pensiones	0,00	0,00	0,00	0,00	64
65	Seguros, reaseguros y fondos de pensiones, excepto Seguridad Social obligatoria	0,00	0,00	0,00	0,00	65
66	Actividades auxiliares a los servicios financieros y a los seguros	0,00	0,00	0,00	0,00	66
Sección L	**ACTIVIDADES INMOBILIARIAS**	**0,00**	**0,00**	**0,00**	**0,00**	**Sección L**
68	Actividades inmobiliarias	0,00	0,00	0,00	0,00	68
Sección M	**ACTIVIDADES PROFESIONALES, CIENTÍFICAS Y TÉCNICAS**	**0,00**	**0,00**	**0,00**	**0,00**	**Sección M**
69	Actividades jurídicas y de contabilidad	0,00	0,00	0,00	0,00	69
70	Actividades de las sedes centrales; actividades de consultoría de gestión empresarial	0,00	0,00	0,00	0,00	70
71	Servicios técnicos de arquitectura e ingeniería; ensayos y análisis técnicos	0,00	0,00	0,00	0,00	71
72	Investigación y desarrollo	0,00	0,00	0,00	0,00	72
73	Publicidad y estudios de mercado	0,00	0,00	0,00	0,00	73
74	Otras actividades profesionales, científicas y técnicas	0,00	0,00	0,00	0,00	74
75	Actividades veterinarias	0,00	0,00	0,00	0,00	75
Sección N	**ACTIVIDADES ADMINISTRATIVAS Y SERVICIOS AUXILIARES**	**0,00**	**0,00**	**2,56**	**1,49**	**Sección N**
77	Actividades de alquiler	0,00	0,00	0,00	0,00	77
78	Actividades relacionadas con el empleo	0,00	0,00	0,00	0,00	78
79	Actividades de agencias de viajes, operadores turísticos, servicios de reservas y otros relacionados	0,00	0,00	0,00	0,00	79
80	Actividades de seguridad e investigación	0,00	0,00	0,00	0,00	80
81	Servicios a edificios y actividades de jardinería	0,00	0,00	3,18	1,66	81
82	Actividades administrativas de oficina y otras actividades auxiliares a las empresas	0,00	0,00	5,91	4,05	82
Sección O	**ADMINISTRACIÓN PÚBLICA Y DEFENSA; SEGURIDAD SOCIAL OBLIGATORIA**	**0,00**	**0,00**	**0,00**	**0,00**	**Sección O**
84	Administración Pública y defensa; Seguridad Social obligatoria	0,00	0,00	0,00	0,00	84
Sección P	**EDUCACIÓN**	**0,00**	**0,00**	**1,68**	**0,96**	**Sección P**
85	Educación	0,00	0,00	1,68	0,96	85
Sección Q	**ACTIVIDADES SANITARIAS Y DE SERVICIOS SOCIALES**	**1,86**	**0,00**	**0,00**	**0,64**	**Sección Q**
86	Actividades sanitarias	2,45	0,00	0,00	0,86	86
87	Asistencia en establecimientos residenciales	0,00	0,00	0,00	0,00	87
88	Actividades de servicios sociales sin alojamiento	0,00	0,00	0,00	0,00	88
Sección R	**ACTIVIDADES ARTÍSTICAS, RECREATIVAS Y DE ENTRETENIMIENTO**	**0,00**	**0,00**	**0,00**	**0,00**	**Sección R**
90	Actividades de creación, artísticas y espectáculos	0,00	0,00	0,00	0,00	90
91	Actividades de bibliotecas, archivos, museos y otras actividades culturales	0,00	0,00	0,00	0,00	91
92	Actividades de juegos de azar y apuestas	0,00	0,00	0,00	0,00	92
93	Actividades deportivas, recreativas y de entretenimiento	0,00	0,00	0,00	0,00	93
Sección S	**OTROS SERVICIOS**	**0,00**	**0,00**	**0,00**	**0,00**	**Sección S**
94	Actividades asociativas	0,00	0,00	0,00	0,00	94
95	Reparación de ordenadores, efectos personales y artículos de uso doméstico	0,00	0,00	0,00	0,00	95
96	Otros servicios personales	0,00	0,00	0,00	0,00	96
Sección T	**ACTIVIDADES DE LOS HOGARES COMO EMPLEADORES Y COMO PRODUCTORES DE BIENES Y SERVICIOS PARA USO PROPIO**	**0,00**	**0,00**	**0,00**	**0,00**	**Sección T**
97	Actividades de los hogares como empleadores de personal doméstico	0,00	0,00	0,00	0,00	97
98	Actividades de los hogares como productores de bienes y servicios para uso propio	0,00	0,00	0,00	0,00	98
Sección U	**ACTIVIDADES DE ORGANIZACIONES Y ORGANISMOS EXTRATERRITORIALES**	**0,00**	**0,00**	**0,00**	**0,00**	**Sección U**
99	Actividades de organizaciones y organismos extraterritoriales	0,00	0,00	0,00	0,00	99
	OTROS SIN CLASIFICAR	0,00	0,00	0,00	0,00	
	TOTAL	**0,31**	**0,00**	**0,50**	**0,37**	

INVASSAT

Institut Valencià de Seguretat i Salut en el Treball

www.invassat.gva.es

secretaria.invassat@gva.es

GENERALITAT VALENCIANA

Conselleria d'Economia Sostenible, Sectors Productius, Comerç i Treball