



ESTADÍSTIQUES DE L'INVASSAT

Accidentes de trabajo en la Comunitat Valenciana

Resumen

Enero 2020 /
Diciembre 2020

Título: *Estadísticas de accidentes de trabajo en la Comunitat Valenciana : enero 2020 - diciembre 2020 : resumen*

Autor: Jorge Cervera Boada, José Ignacio Villarroya Bayarri y Miguel Poquet Peiró. Servicio de Programas de Actuación y Estadística.

Edición: febrero 2021

Identificador: EA02-210202

Institut Valencià de Seguretat i Salut en el Treball (INVASSAT)
C/ València, 32. 46100 Burjassot
www.invassat.gva.es



GENERALITAT
VALENCIANA

INVASSAT
Institut Valencià de
Seguretat i Salut en el Treball

Para citar este documento:

INSTITUT VALENCIÀ DE SEGURETAT I SALUT EN EL TREBALL (INVASSAT). *Estadísticas de accidentes de trabajo en la Comunitat Valenciana : enero 2020 - diciembre 2020 : resumen* [en línea]. Jorge Cervera Boada, José Ignacio Villarroya Bayarri, Miguel Poquet Peiró, coaut. Burjassot: INVASSAT, 2021. 11 p. [Consulta: dd.mm.aaaa]. Disponible en XXXX. (EA02-210202)

Fuentes: Datos sobre accidentes de trabajo en jornada de trabajo e *in itinere* extraídos de la consulta de la aplicación Delt@. Ministerio de Trabajo y Economía Social.

Datos de personas trabajadoras expuestas, Ministerio de Trabajo y Economía Social.

Versión 01

ÍNDICE

Informes provisionales de Accidentes con baja en Jornada de Trabajo contabilizados por fecha de baja médica

1.- Informe resumen de accidentes con baja en jornada de trabajo en la Comunitat Valenciana. Por fecha de baja médica.	Pág. 4
2.- Informe resumen de accidentes con baja en jornada de trabajo en Alicante. Por fecha de baja médica.	Pág. 5
3.- Informe resumen de accidentes con baja en jornada de trabajo en Castellón. Por fecha de baja médica.	Pág. 6
4.- Informe resumen de accidentes con baja en jornada de trabajo en Valencia. Por fecha de baja médica.	Pág. 7

Informes provisionales de Accidentes In Itinere contabilizados por fecha de baja médica

1.- Informe resumen de accidentes in itinere en la Comunitat Valenciana. Por fecha de baja médica.	Pág. 8
2.- Informe resumen de accidentes in itinere en Alicante. Por fecha de baja médica.	Pág. 9
3.- Informe resumen de accidentes in itinere en Castellón. Por fecha de baja médica.	Pág. 10
4.- Informe resumen de accidentes in itinere en Valencia. Por fecha de baja médica.	Pág. 11

INFORME RESUMEN DE ACCIDENTES CON BAJA EN JORNADA DE TRABAJO

Periodo: enero 2020 - diciembre 2020 (12 meses)

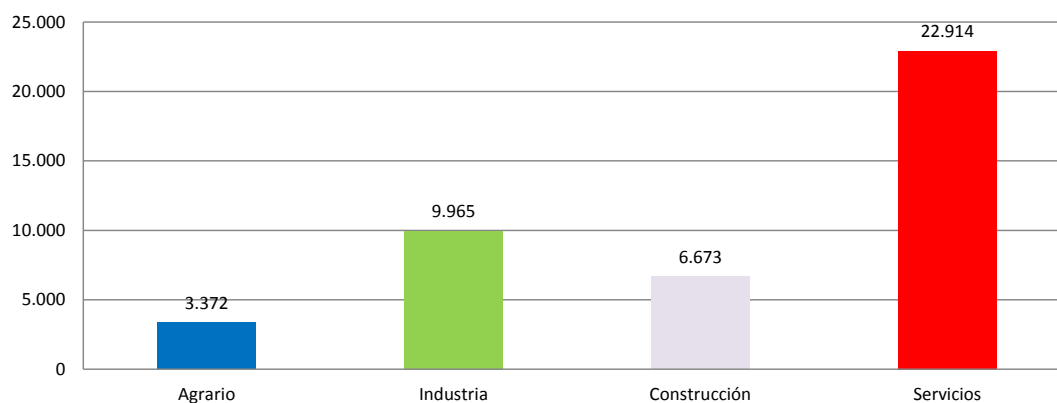
Por fecha de baja médica

1.- Comunitat Valenciana

Accidentes con baja en jornada de trabajo

En el periodo considerado, en la Comunitat Valenciana se registraron un total de 42.924 accidentes con baja en jornada de trabajo, con una disminución de 10.140 casos en relación con el mismo periodo del año anterior y que representa una reducción del 19,1%.

En lo que respecta a los sectores, la distribución del total de los accidentes es la siguiente: el sector Agrario con 3.372 casos representa un 7,9%, la Industria con 9.965 casos representa un 23,2%, la Construcción con 6.673 casos representa un 15,5% y los Servicios con 22.914 casos representa un 53,4%.



El índice de incidencia del total de accidentes con baja en jornada de trabajo fue de 2.339,9 casos por cada cien mil trabajadores expuestos, con una reducción del 17,3%.

Población expuesta al riesgo

En el periodo considerado, la población expuesta al riesgo fue de 1.834.404 trabajadores, un 2,1% más que en el mismo periodo interanual anterior.

Accidentes graves

Los accidentes graves fueron 369 casos, con una disminución de 73 casos que representa una reducción del 16,5%.

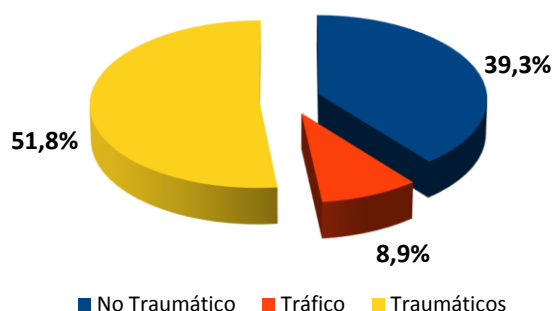
El índice de incidencia de los accidentes graves fue de 20,1 casos por cada cien mil trabajadores expuestos, con una reducción del 14,7%.

Accidentes mortales

Los accidentes mortales fueron 56 casos, con una disminución de 9 casos que representa una reducción del 13,9%.

El índice de incidencia de los accidentes mortales fue de 3,1 casos por cada cien mil trabajadores expuestos, con una reducción del 12,0%.

De los 56 casos registrados, 22, es decir, el 39,3% de los casos, fueron patologías no traumáticas (accidentes cardiovasculares), 5 casos, es decir, el 8,9% fueron accidentes asociados al tráfico y el resto, es decir, 29 casos, fueron accidentes traumáticos y representan el 51,8%.

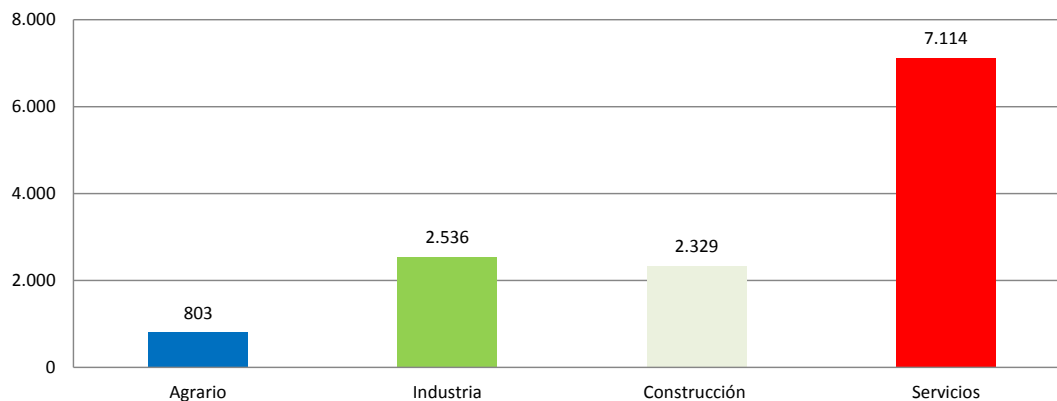


2.- Provincia de Alicante

Accidentes con baja en jornada de trabajo

En el periodo considerado, en la provincia de Alicante se registraron un total de 12.782 accidentes con baja en jornada de trabajo, con una disminución de 4116 casos en relación con el mismo periodo del año anterior y que representa una reducción del 24,4%.

En lo que respecta a los sectores, la distribución del total de los accidentes es la siguiente: el sector Agrario con 803 casos representa un 6,3%, la Industria con 2.536 casos representa un 19,8%, la Construcción con 2.329 casos representa un 18,2% y los Servicios con 7.114 casos representa un 55,7%.



El índice de incidencia del total de accidentes con baja en jornada de trabajo fue de 2.041,9 casos por cada cien mil trabajadores expuestos, con una reducción del 21,5%.

Población expuesta al riesgo

En el periodo considerado, la población expuesta al riesgo fue de 625.987 trabajadores, un 3,7% menos que en el mismo periodo interanual anterior.

Accidentes graves

Los accidentes graves fueron 121 casos, con una disminución de 56 casos que representa una reducción del 31,6%.

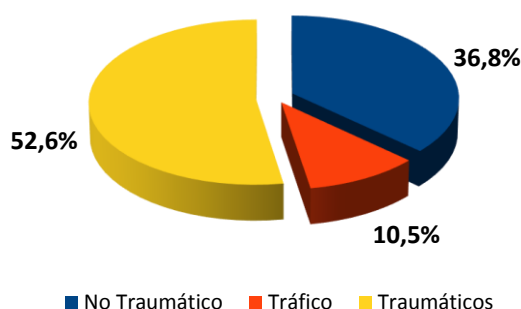
El índice de incidencia de los accidentes graves fue de 19,3 casos por cada cien mil trabajadores expuestos, con una reducción del 29,0%.

Accidentes mortales

Los accidentes mortales fueron 19 casos, con una disminución de 5 casos que representa una reducción del 20,8%.

El índice de incidencia de los accidentes mortales fue de 3,0 casos por cada cien mil trabajadores expuestos, con una reducción del 17,8%.

De los 19 casos registrados, 7, es decir, el 36,8% de los casos, fueron patologías no traumáticas (accidentes cardiovasculares), hubo 2 caso de accidentes asociados al tráfico (10,5%) y el resto, es decir, 10 casos, fueron accidentes traumáticos y representan el 52,6%.

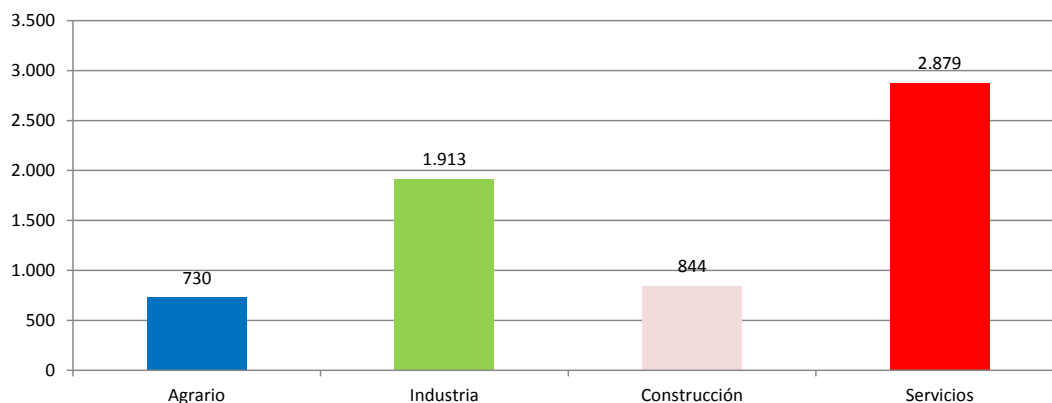


3.- Provincia de Castellón

Accidentes con baja en jornada de trabajo

En el periodo considerado, en la provincia de Castellón se registraron un total de 6.366 accidentes con baja en jornada de trabajo, con una disminución de 1293 casos en relación con el mismo periodo del año anterior y que representa una reducción del 16,9%.

En lo que respecta a los sectores, la distribución del total de los accidentes es la siguiente: el sector Agrario con 730 casos representa un 11,5%, la Industria con 1.913 casos representa un 30,1%, la Construcción con 844 casos representa un 13,3% y los Servicios con 2.879 casos representa un 45,2%.



El índice de incidencia del total de accidentes con baja en jornada de trabajo fue de 2.822,5 casos por cada cien mil trabajadores expuestos, con una reducción del 15,3%.

Población expuesta al riesgo

En el periodo considerado, la población expuesta al riesgo fue de 225.548 trabajadores, un 1,9% más que en el mismo periodo interanual anterior.

Accidentes graves

Los accidentes graves fueron 44 casos, con un aumento de 1 caso que representa un incremento del 2,3%

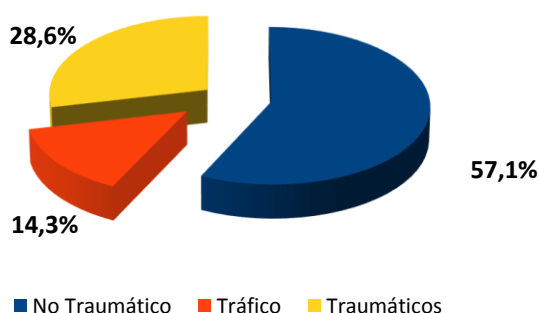
El índice de incidencia de los accidentes graves fue de 19,5 casos por cada cien mil trabajadores expuestos, con un incremento del 4,29%.

Accidentes mortales

Los accidentes mortales fueron 7 casos, con una disminución de 3 casos que representa una reducción del 30,0%.

El índice de incidencia de los accidentes mortales fue de 3,1 casos por cada cien mil trabajadores expuestos, con una reducción del 28,7%.

De los 7 casos registrados, 4 casos (57,1 %) fueron accidentes no traumáticos, 1 caso (14,3 %) fue accidente asociado al tráfico y 2 casos fueron accidentes traumáticos y representa el 28,6%.

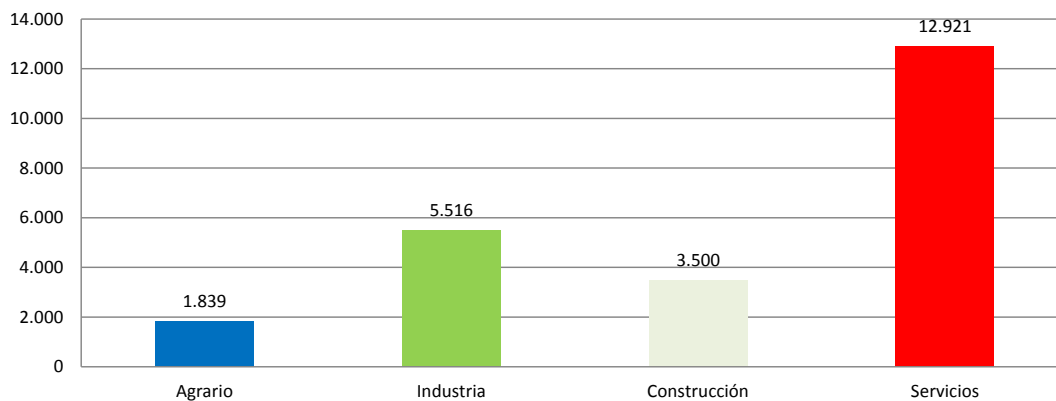


4.- Provincia de Valencia

Accidentes con baja en jornada de trabajo

En el periodo considerado, en la provincia de Valencia se registraron un total de 23.776 accidentes con baja en jornada de trabajo, con una disminución de 4731 casos en relación con el mismo periodo del año anterior y que representa una reducción del 16,6%.

En lo que respecta a los sectores, la distribución del total de los accidentes es la siguiente: el sector Agrario con 1.839 casos representa un 7,7%, la Industria con 5.516 casos representa un 23,2%, la Construcción con 3.500 casos representa un 14,7% y los Servicios con 12.921 casos representa un 54,3%.



El índice de incidencia del total de accidentes con baja en jornada de trabajo fue de 2.419,0 casos por cada cien mil trabajadores expuestos, con una reducción del 15,6%.

Población expuesta al riesgo

En el periodo considerado, la población expuesta al riesgo fue de 982.869 trabajadores, un 1,2% menos que en el mismo periodo interanual anterior.

Accidentes graves

Los accidentes graves fueron 204 casos, con una disminución de 18 casos que representa una reducción del 8,1%.

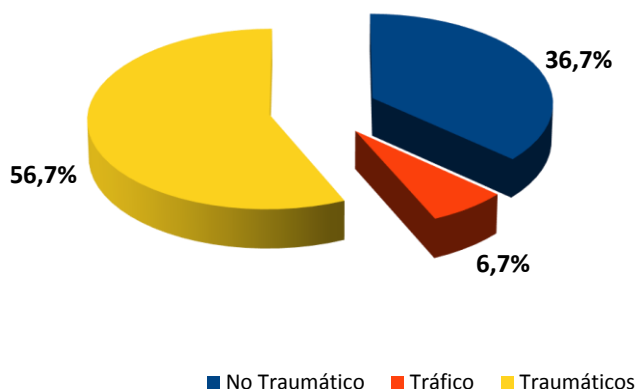
El índice de incidencia de los accidentes graves fue de 20,8 casos por cada cien mil trabajadores expuestos, con una reducción del 7,0%.

Accidentes mortales

Los accidentes mortales fueron 30 casos, con una disminución de 1 caso que representa una reducción del 3,2%.

El índice de incidencia de los accidentes mortales fue de 3,1 casos por cada cien mil trabajadores expuestos, con una reducción del 2,1%.

De los 30 casos registrados, 11, es decir, el 36,7% de los casos, fueron patologías no traumáticas (accidentes cardiovasculares), 2 casos, es decir, el 6,7% fueron accidentes asociados al tráfico y el resto, es decir, 17 casos, fueron accidentes traumáticos y representa el 56,7%.



INFORME RESUMEN DE ACCIDENTES IN ITINERE

Periodo: enero 2020 - diciembre 2020 (12 meses)

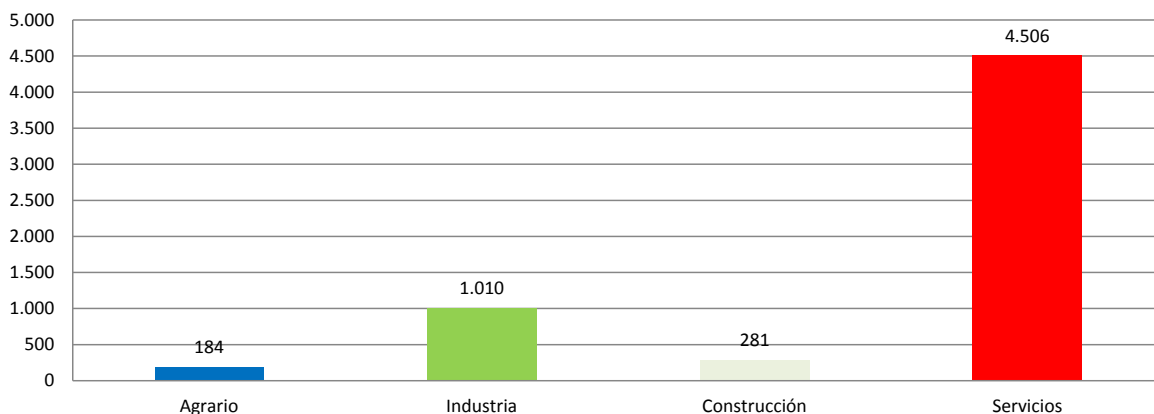
Por fecha de baja médica

1.- Comunitat Valenciana

Accidentes “In Itínere”

En el periodo considerado, en la Comunitat Valenciana se registraron un total de 5.981 accidentes in itinere, con una disminución de 2130 casos en relación con el mismo periodo del año anterior y que representa una reducción del 26,3%.

En lo que respecta a los sectores, la distribución del total de los accidentes es la siguiente: el sector Agrario con 184 casos representa un 3,1%, la Industria con 1010 casos representa un 16,9%, la Construcción con 281 casos representa un 4,7% y los Servicios con 4.506 casos representa un 75,3%.



El Índice de Incidencia del total de accidentes in itinere fue de 326,0 casos por cada cien mil trabajadores expuestos, con una reducción del 24,6%.

Accidentes graves “in itinere”

Los accidentes graves fueron 99 casos, con una disminución de 12 casos que representan una reducción del 10,8%.

El Índice de Incidencia de los accidentes graves fue de 5,4 casos por cada cien mil trabajadores expuestos, con una reducción del 8,9%.

Accidentes mortales “in itinere”

Los accidentes mortales fueron 18 casos, con una disminución de 5 casos que representa una reducción del 21,7%.

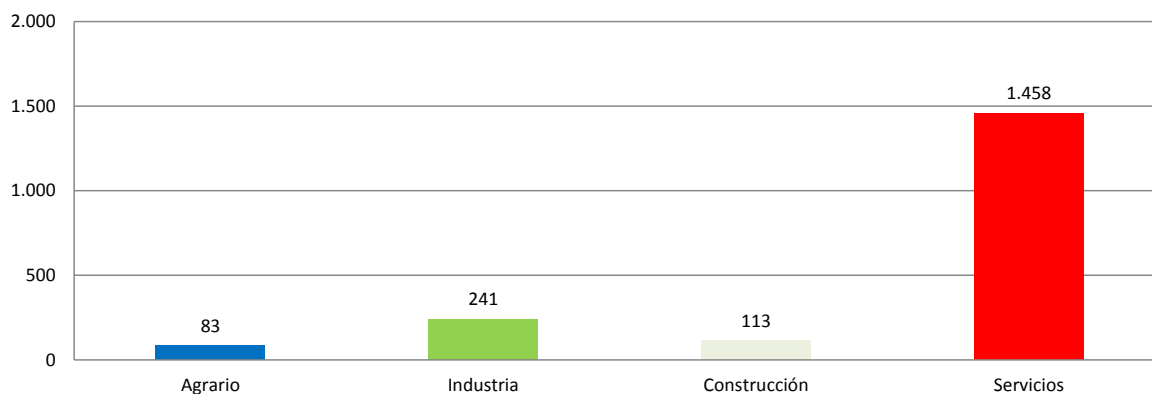
El Índice de Incidencia de los accidentes mortales fue de 1,0 casos por cada cien mil trabajadores expuestos, con una reducción del 20,0%.

2.- Provincia de Alicante

Accidentes “In Itinere”

En el periodo considerado, en la provincia de Alicante se registraron un total de 1.895 accidentes in itinere, con una disminución de 806 casos en relación con el mismo periodo del año anterior y que representa una reducción del 29,8%.

En lo que respecta a los sectores, la distribución del total de los accidentes es la siguiente: el sector Agrario con 83 casos representa un 4,4%, la Industria con 241 casos representa un 12,7%, la Construcción con 113 casos representa un 6% y los Servicios con 1.458 casos representa un 76,9%.



El Índice de Incidencia del total de accidentes in itinere fue de 302,7 casos por cada cien mil trabajadores expuestos, con una reducción del 27,2%.

Accidentes graves “in itinere”

Los accidentes graves fueron 40 casos, con una disminución de 5 casos que representan una reducción del 11,1%.

El Índice de Incidencia de los accidentes graves fue de 6,4 casos por cada cien mil trabajadores expuestos, con una reducción del 7,7%.

Accidentes mortales “in itinere”

Los accidentes mortales fueron 8 casos, con una disminución de 0 casos que representa una reducción de un 0,0%.

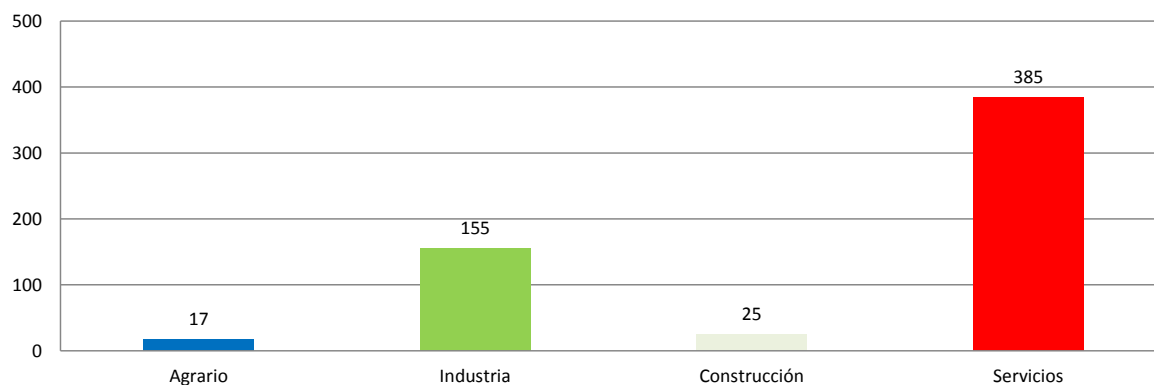
El Índice de Incidencia de los accidentes mortales fue de 1,3 casos por cada cien mil trabajadores expuestos, con un incremento del 3,8%.

3.- Provincia de Castellón

Accidentes “In Itínere”

En el periodo considerado, en la provincia de Castellón se registraron un total de 582 accidentes in itinere, con una disminución de 227 casos en relación con el mismo periodo del año anterior y que representa una reducción del 28,1%.

En lo que respecta a los sectores, la distribución del total de los accidentes es la siguiente: el sector Agrario con 17 casos representa un 2,9%, la Industria con 155 casos representa un 26,6%, la Construcción con 25 casos representa un 4,3% y los Servicios con 385 casos representa un 66,2%.



El Índice de Incidencia del total de accidentes in itinere fue de 258,0 casos por cada cien mil trabajadores expuestos, con una reducción del 26,7%.

Accidentes graves “in itinere”

Los accidentes graves fueron 9 casos, con una disminución de 1 caso que representa una reducción del 10,0%.

El Índice de Incidencia de los accidentes graves fue de 4,0 casos por cada cien mil trabajadores expuestos, con una reducción del 8,3%.

Accidentes mortales “in itinere”

Los accidentes mortales fueron 2 casos, con una disminución de 4 casos que representa una reducción del 66,7%.

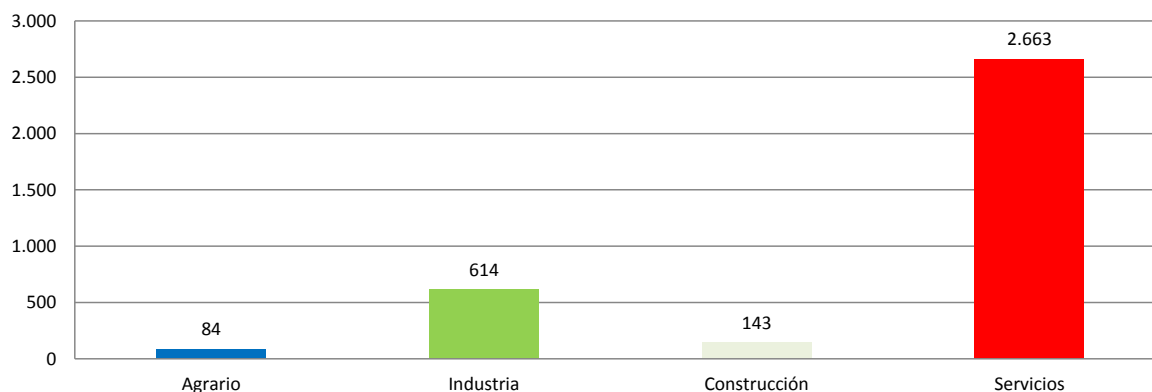
El Índice de Incidencia de los accidentes mortales fue de 0,9 casos por cada cien mil trabajadores expuestos, con una reducción del 66,0%.

4.- Provincia de Valencia

Accidentes “In Itínere”

En el periodo considerado, en la provincia de Valencia se registraron un total de 3.504 accidentes in itinere, con una disminución de 1097 casos en relación con el mismo periodo del año anterior y que representa una reducción del 23,8%.

En lo que respecta a los sectores, la distribución del total de los accidentes es la siguiente: el sector Agrario con 84 casos representa un 2,4%, la Industria con 614 casos representa un 17,5%, la Construcción con 143 casos representa un 4,1% y los Servicios con 2.663 casos representa un 76%.



El Índice de Incidencia del total de accidentes in itinere fue de 356,5 casos por cada cien mil trabajadores expuestos, con una reducción del 22,9%.

Accidentes graves “in itinere”

Los accidentes graves fueron 50 casos, con una disminución de 6 casos que representa una reducción del 10,7%.

El Índice de Incidencia de los accidentes graves fue de 5,1 casos por cada cien mil trabajadores expuestos, con una reducción del 9,6%.

Accidentes mortales “in itinere”

Los accidentes mortales fueron 8 casos, con una disminución de 1 caso que representa una reducción del 11,1%.

El Índice de Incidencia de los accidentes mortales fue de 0,8 casos por cada cien mil trabajadores expuestos, con una reducción del 10,0%.

INVASSAT

Institut Valencià de Seguretat i Salut en el Treball

www.invassat.gva.es

secretaria.invassat@gva.es



**GENERALITAT
VALENCIANA**

Conselleria d'Economia
Sostenible, Sectors Productius,
Comerç i Treball