



ESTADÍSTIQUES DE L'INVASSAT

Accidentes de trabajo en la Comunitat Valenciana

Resumen

Noviembre 2019 /
Octubre 2020

Título: *Estadísticas de accidentes de trabajo en la Comunitat Valenciana : noviembre 2019 - octubre 2020 : resumen*

Autor: Jorge Cervera Boada, José Ignacio Villarroya Bayarri y Miguel Poquet Peiró. Servicio de Programas de Actuación y Estadística.

Edición: diciembre 2020

Identificador: EA02-201102

Institut Valencià de Seguretat i Salut en el Treball (INVASSAT)
C/ València, 32. 46100 Burjassot
www.invassat.gva.es



GENERALITAT
VALENCIANA

INVASSAT
Institut Valencià de
Seguretat i Salut en el Treball

Para citar este documento:

INSTITUT VALENCIÀ DE SEGURETAT I SALUT EN EL TREBALL (INVASSAT). *Estadísticas de accidentes de trabajo en la Comunitat Valenciana : noviembre 2019 - octubre 2020 : resumen* [en línea]. Jorge Cervera Boada, José Ignacio Villarroya Bayarri, Miguel Poquet Peiró, coaut. Burjassot: INVASSAT, 2020. 11 p. [Consulta: dd.mm.aaaa]. Disponible en XXXX. (EA02-201002)

Fuentes: Datos sobre accidentes de trabajo en jornada de trabajo e *in itinere* extraídos de la consulta de la aplicación Delt@. Ministerio de Trabajo y Economía Social.

Datos de personas trabajadoras expuestas, Ministerio de Trabajo y Economía Social.

Versión 01

ÍNDICE

Informes provisionales de Accidentes con baja en Jornada de Trabajo contabilizados por fecha de baja médica

1.- Informe resumen de accidentes con baja en jornada de trabajo en la Comunitat Valenciana. Por fecha de baja médica.	Pág. 4
2.- Informe resumen de accidentes con baja en jornada de trabajo en Alicante. Por fecha de baja médica.	Pág. 5
3.- Informe resumen de accidentes con baja en jornada de trabajo en Castellón. Por fecha de baja médica.	Pág. 6
4.- Informe resumen de accidentes con baja en jornada de trabajo en Valencia. Por fecha de baja médica.	Pág. 7

Informes provisionales de Accidentes In Itinere contabilizados por fecha de baja médica

1.- Informe resumen de accidentes in itinere en la Comunitat Valenciana. Por fecha de baja médica.	Pág. 8
2.- Informe resumen de accidentes in itinere en Alicante. Por fecha de baja médica.	Pág. 9
3.- Informe resumen de accidentes in itinere en Castellón. Por fecha de baja médica.	Pág. 10
4.- Informe resumen de accidentes in itinere en Valencia. Por fecha de baja médica.	Pág. 11

INFORME RESUMEN DE ACCIDENTES CON BAJA EN JORNADA DE TRABAJO

Periodo: noviembre 2019 - octubre 2020 (12 meses)

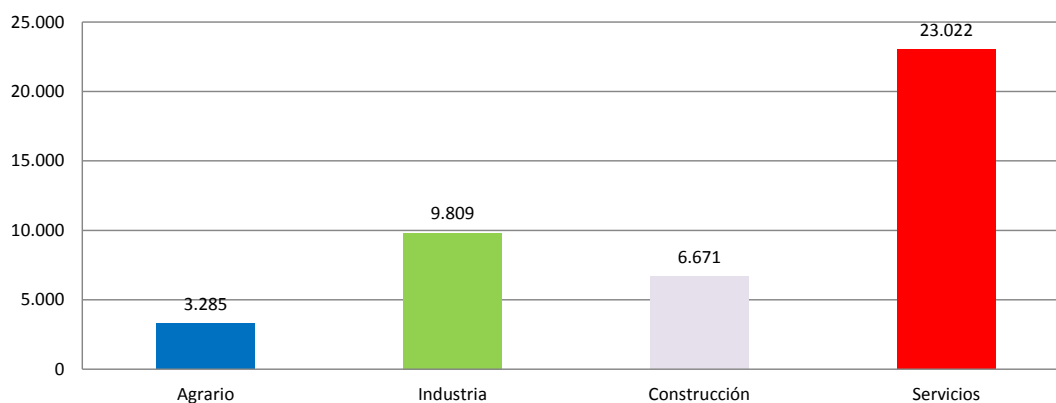
Por fecha de baja médica

1.- Comunitat Valenciana

Accidentes con baja en jornada de trabajo

En el periodo considerado, en la Comunitat Valenciana se registraron un total de 42.787 accidentes con baja en jornada de trabajo, con una disminución de 9.788 casos en relación con el mismo periodo del año anterior y que representa una reducción del 18,6%.

En lo que respecta a los sectores, la distribución del total de los accidentes es la siguiente: el sector Agrario con 3.285 casos representa un 7,7%, la Industria con 9.809 casos representa un 22,9%, la Construcción con 6.671 casos representa un 15,6% y los Servicios con 23.022 casos representa un 53,8%.



El índice de incidencia del total de accidentes con baja en jornada de trabajo fue de 2.327,6 casos por cada cien mil trabajadores expuestos, con una reducción del 19,4%.

Población expuesta al riesgo

En el periodo considerado, la población expuesta al riesgo fue de 1.838.210 trabajadores, un 1,0% más que en el mismo periodo interanual anterior.

Accidentes graves

Los accidentes graves fueron 385 casos, con una disminución de 46 casos que representa una reducción del 10,7%.

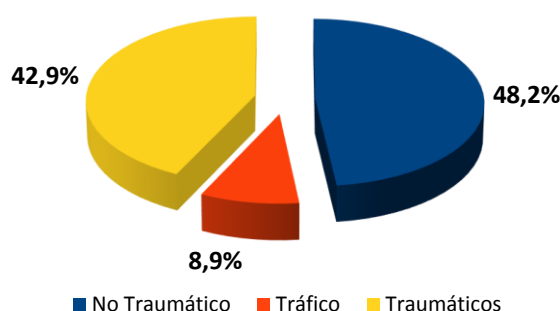
El índice de incidencia de los accidentes graves fue de 20,9 casos por cada cien mil trabajadores expuestos, con una reducción del 11,6%.

Accidentes mortales

Los accidentes mortales fueron 56 casos, con una disminución de 11 casos que representa una reducción del 16,4%.

El índice de incidencia de los accidentes mortales fue de 3,1 casos por cada cien mil trabajadores expuestos, con una reducción del 17,3%.

De los 56 casos registrados, 27, es decir, el 48,2% de los casos, fueron patologías no traumáticas (accidentes cardiovasculares), 5 casos, es decir, el 8,9% fueron accidentes asociados al tráfico y el resto, es decir, 24 casos, fueron accidentes traumáticos y representan el 42,9%.

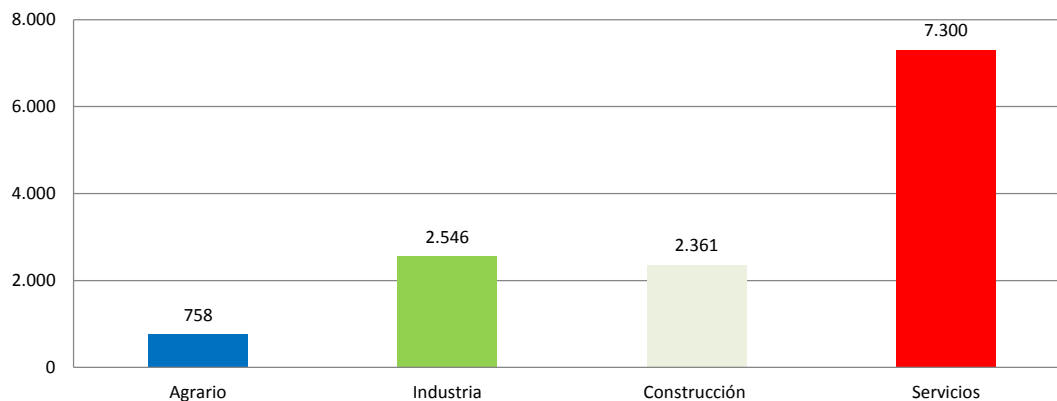


2.- Provincia de Alicante

Accidentes con baja en jornada de trabajo

En el periodo considerado, en la provincia de Alicante se registraron un total de 12.965 accidentes con baja en jornada de trabajo, con una disminución de 3771 casos en relación con el mismo periodo del año anterior y que representa una reducción del 22,5%.

En lo que respecta a los sectores, la distribución del total de los accidentes es la siguiente: el sector Agrario con 758 casos representa un 5,8%, la Industria con 2.546 casos representa un 19,6%, la Construcción con 2.361 casos representa un 18,2% y los Servicios con 7.300 casos representa un 56,3%.



El índice de incidencia del total de accidentes con baja en jornada de trabajo fue de 2.060,9 casos por cada cien mil trabajadores expuestos, con una reducción del 22,5%.

Población expuesta al riesgo

En el periodo considerado, la población expuesta al riesgo fue de 629.106 trabajadores, un 0,0% menos que en el mismo periodo interanual anterior.

Accidentes graves

Los accidentes graves fueron 132 casos, con una disminución de 46 casos que representa una reducción del 25,8%.

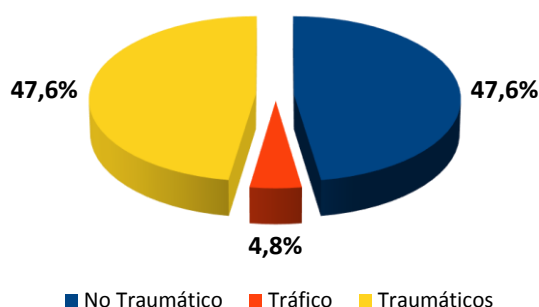
El índice de incidencia de los accidentes graves fue de 21,0 casos por cada cien mil trabajadores expuestos, con una reducción del 25,8%.

Accidentes mortales

Los accidentes mortales fueron 21 casos, con un aumento de 1 casos que representa un incremento del 5,0%.

El índice de incidencia de los accidentes mortales fue de 3,3 casos por cada cien mil trabajadores expuestos, con un incremento del 5,0%.

De los 21 casos registrados, 10, es decir, el 47,6% de los casos, fueron patologías no traumáticas (accidentes cardiovasculares), hubo 1 caso de accidentes asociados al tráfico (4,8%) y el resto, es decir, 10 casos, fueron accidentes traumáticos y representan el 47,6%.

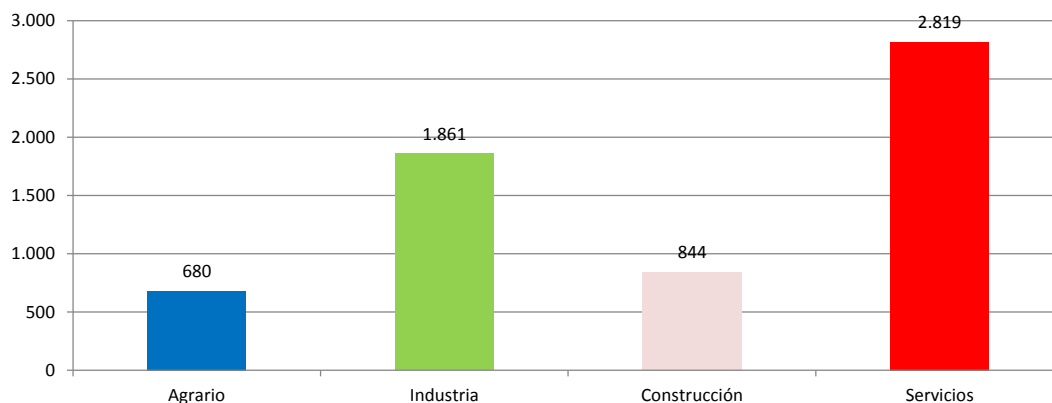


3.- Provincia de Castellón

Accidentes con baja en jornada de trabajo

En el periodo considerado, en la provincia de Castellón se registraron un total de 6.204 accidentes con baja en jornada de trabajo, con una disminución de 1437 casos en relación con el mismo periodo del año anterior y que representa una reducción del 18,8%.

En lo que respecta a los sectores, la distribución del total de los accidentes es la siguiente: el sector Agrario con 680 casos representa un 11%, la Industria con 1.861 casos representa un 30%, la Construcción con 844 casos representa un 13,6% y los Servicios con 2.819 casos representa un 45,4%.



El índice de incidencia del total de accidentes con baja en jornada de trabajo fue de 2.754,9 casos por cada cien mil trabajadores expuestos, con una reducción del 19,0%.

Población expuesta al riesgo

En el periodo considerado, la población expuesta al riesgo fue de 225.195 trabajadores, un 0,3% más que en el mismo periodo interanual anterior.

Accidentes graves

Los accidentes graves fueron 43 casos, con un aumento de 1 caso que representa un incremento del 2,4%

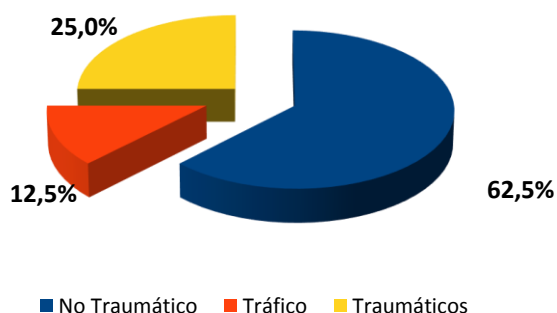
El índice de incidencia de los accidentes graves fue de 19,1 casos por cada cien mil trabajadores expuestos, con un incremento del 2,10%.

Accidentes mortales

Los accidentes mortales fueron 8 casos, con una disminución de 5 casos que representa una reducción del 38,5%.

El índice de incidencia de los accidentes mortales fue de 3,6 casos por cada cien mil trabajadores expuestos, con una reducción del 38,6%.

De los 8 casos registrados, 5 casos (62,5 %) fueron accidentes no traumáticos, 1 caso (12,5 %) fue accidente asociado al tráfico y 2 casos fueron accidentes traumáticos y representa el 25%.

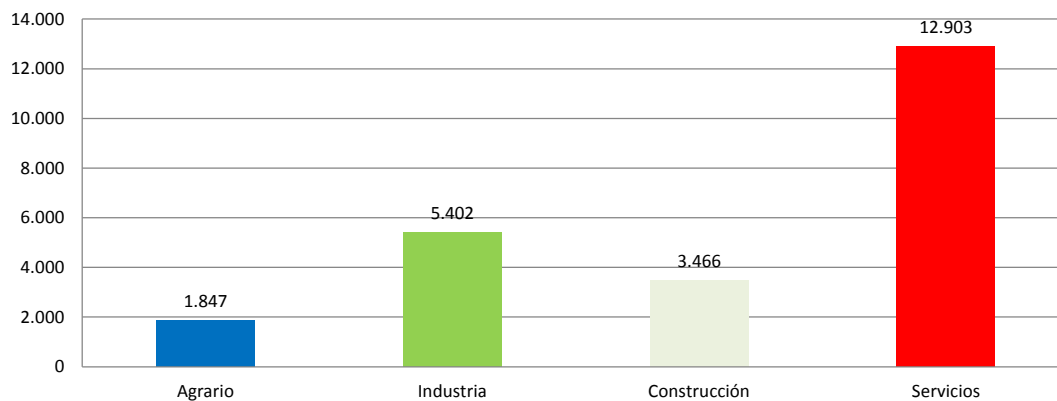


4.- Provincia de Valencia

Accidentes con baja en jornada de trabajo

En el periodo considerado, en la provincia de Valencia se registraron un total de 23.618 accidentes con baja en jornada de trabajo, con una disminución de 4580 casos en relación con el mismo periodo del año anterior y que representa una reducción del 16,2%.

En lo que respecta a los sectores, la distribución del total de los accidentes es la siguiente: el sector Agrario con 1.847 casos representa un 7,8%, la Industria con 5.402 casos representa un 22,9%, la Construcción con 3.466 casos representa un 14,7% y los Servicios con 12.903 casos representa un 54,6%.



El índice de incidencia del total de accidentes con baja en jornada de trabajo fue de 2.400,4 casos por cada cien mil trabajadores expuestos, con una reducción del 17,8%.

Población expuesta al riesgo

En el periodo considerado, la población expuesta al riesgo fue de 983.909 trabajadores, un 1,9% más que en el mismo periodo interanual anterior.

Accidentes graves

Los accidentes graves fueron 210 casos, con una disminución de 1 caso que representa una reducción del 0,5%.

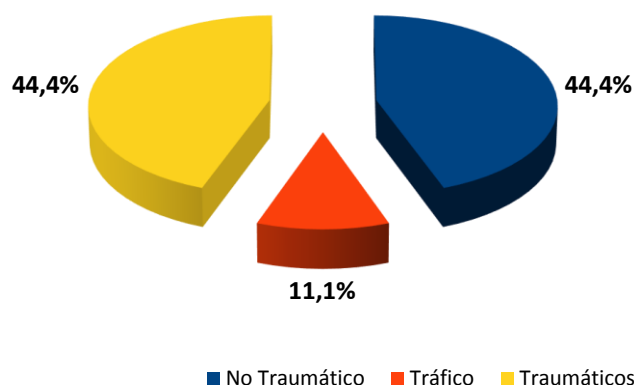
El índice de incidencia de los accidentes graves fue de 21,3 casos por cada cien mil trabajadores expuestos, con una reducción del 2,3%.

Accidentes mortales

Los accidentes mortales fueron 27 casos, con una disminución de 7 casos que representa una reducción del 20,6%.

El índice de incidencia de los accidentes mortales fue de 2,7 casos por cada cien mil trabajadores expuestos, con una reducción del 22,1%.

De los 27 casos registrados, 12, es decir, el 44,4% de los casos, fueron patologías no traumáticas (accidentes cardiovasculares), 3 casos, es decir, el 11,1% fueron accidentes asociados al tráfico y el resto, es decir, 12 casos, fueron accidentes traumáticos y representa el 44,4%.



INFORME RESUMEN DE ACCIDENTES IN ITINERE

Periodo: noviembre 2019 - octubre 2020 (12 meses)

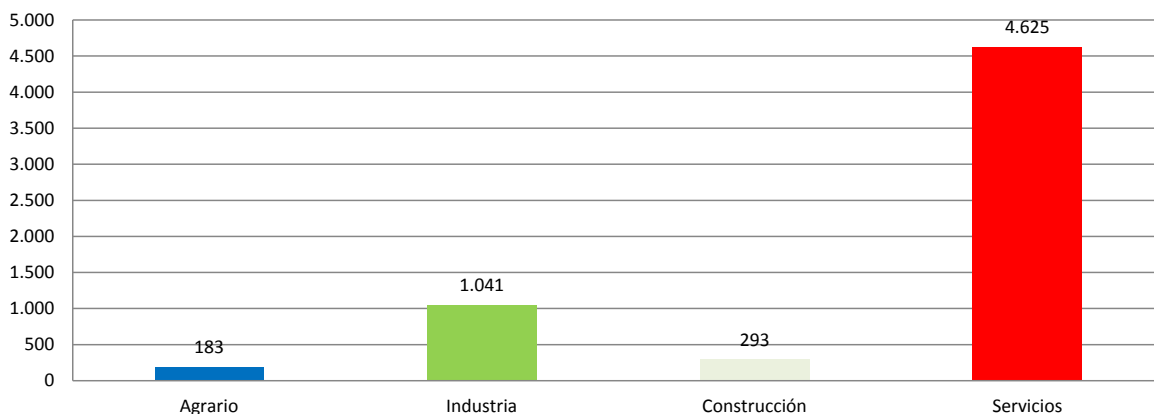
Por fecha de baja médica

1.- Comunitat Valenciana

Accidentes "In Itínere"

En el periodo considerado, en la Comunitat Valenciana se registraron un total de 6.142 accidentes in itinere, con una disminución de 1856 casos en relación con el mismo periodo del año anterior y que representa una reducción del 23,2%.

En lo que respecta a los sectores, la distribución del total de los accidentes es la siguiente: el sector Agrario con 183 casos representa un 3%, la Industria con 1041 casos representa un 16,9%, la Construcción con 293 casos representa un 4,8% y los Servicios con 4.625 casos representa un 75,3%.



El Índice de Incidencia del total de accidentes in itinere fue de 334,1 casos por cada cien mil trabajadores expuestos, con una reducción del 24,0%.

Accidentes graves "in itinere"

Los accidentes graves fueron 93 casos, con una disminución de 23 casos que representan una reducción del 19,8%.

El Índice de Incidencia de los accidentes graves fue de 5,1 casos por cada cien mil trabajadores expuestos, con una reducción del 20,6%.

Accidentes mortales "in itinere"

Los accidentes mortales fueron 24 casos, con un aumento de 2 casos que representa un incremento del 9,1%.

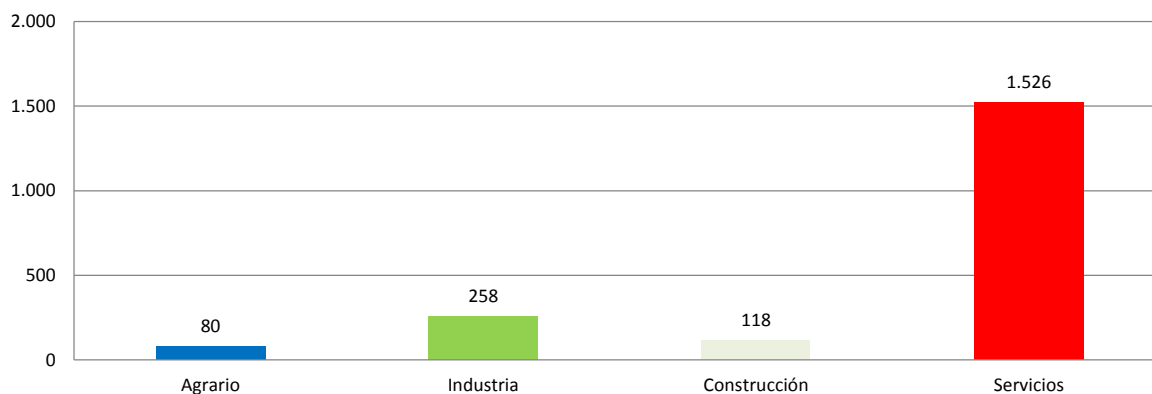
El Índice de Incidencia de los accidentes mortales fue de 1,3 casos por cada cien mil trabajadores expuestos, con un incremento del 8,0%.

2.- Provincia de Alicante

Accidentes “In Itínere”

En el periodo considerado, en la provincia de Alicante se registraron un total de 1.982 accidentes in itinere, con una disminución de 718 casos en relación con el mismo periodo del año anterior y que representa una reducción del 26,6%.

En lo que respecta a los sectores, la distribución del total de los accidentes es la siguiente: el sector Agrario con 80 casos representa un 4%, la Industria con 258 casos representa un 13%, la Construcción con 118 casos representa un 6% y los Servicios con 1.526 casos representa un 77%.



El Índice de Incidencia del total de accidentes in itinere fue de 315,1 casos por cada cien mil trabajadores expuestos, con una reducción del 26,6%.

Accidentes graves “in itinere”

Los accidentes graves fueron 36 casos, con una disminución de 12 casos que representan una reducción del 25,0%.

El Índice de Incidencia de los accidentes graves fue de 5,7 casos por cada cien mil trabajadores expuestos, con una reducción del 25,0%.

Accidentes mortales “in itinere”

Los accidentes mortales fueron 10 casos, con un aumento de 1 caso que representa un incremento de un 11,1%.

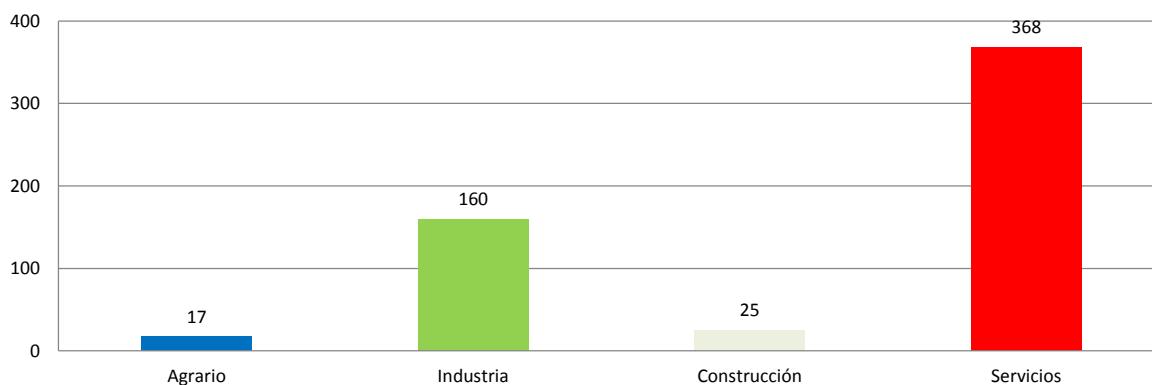
El Índice de Incidencia de los accidentes mortales fue de 1,6 casos por cada cien mil trabajadores expuestos, con un incremento del 11,1%.

3.- Provincia de Castellón

Accidentes “In Itínere”

En el periodo considerado, en la provincia de Castellón se registraron un total de 570 accidentes in itinere, con una disminución de 234 casos en relación con el mismo periodo del año anterior y que representa una reducción del 29,1%.

En lo que respecta a los sectores, la distribución del total de los accidentes es la siguiente: el sector Agrario con 17 casos representa un 3%, la Industria con 160 casos representa un 28,1%, la Construcción con 25 casos representa un 4,4% y los Servicios con 368 casos representa un 64,6%.



El Índice de Incidencia del total de accidentes in itinere fue de 253,1 casos por cada cien mil trabajadores expuestos, con una reducción del 29,3%.

Accidentes graves “in itinere”

Los accidentes graves fueron 12 casos, con un aumento de 6 casos que representa un incremento del 100,0%.

El Índice de Incidencia de los accidentes graves fue de 5,3 casos por cada cien mil trabajadores expuestos, con un incremento del 99,5%.

Accidentes mortales “in itinere”

Los accidentes mortales fueron 6 casos, con un aumento de 4 casos que representa un incremento del 200,0%.

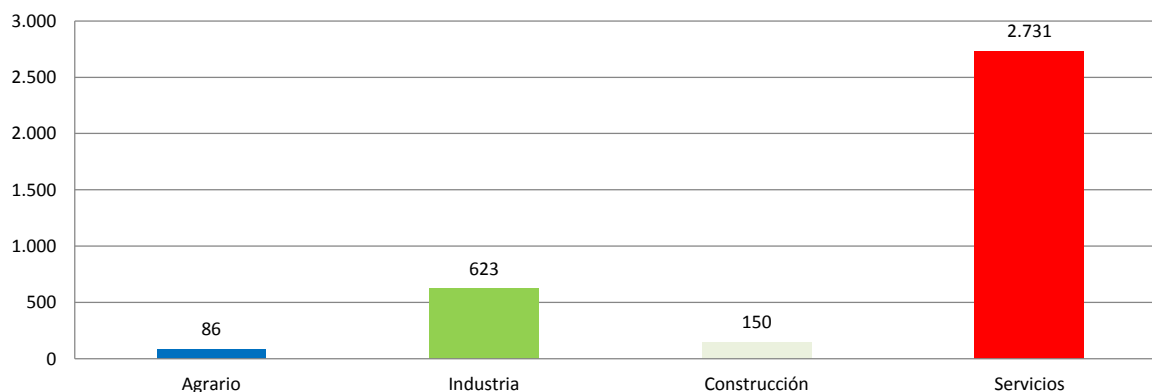
El Índice de Incidencia de los accidentes mortales fue de 2,7 casos por cada cien mil trabajadores expuestos, con un incremento del 199,2%.

4.- Provincia de Valencia

Accidentes “In Itínere”

En el periodo considerado, en la provincia de Valencia se registraron un total de 3.590 accidentes in itinere, con una disminución de 904 casos en relación con el mismo periodo del año anterior y que representa una reducción del 20,1%.

En lo que respecta a los sectores, la distribución del total de los accidentes es la siguiente: el sector Agrario con 86 casos representa un 2,4%, la Industria con 623 casos representa un 17,4%, la Construcción con 150 casos representa un 4,2% y los Servicios con 2.731 casos representa un 76,1%.



El Índice de Incidencia del total de accidentes in itinere fue de 364,9 casos por cada cien mil trabajadores expuestos, con una reducción del 21,6%.

Accidentes graves “in itinere”

Los accidentes graves fueron 45 casos, con una disminución de 17 casos que representa una reducción del 27,4%.

El Índice de Incidencia de los accidentes graves fue de 4,6 casos por cada cien mil trabajadores expuestos, con una reducción del 28,8%.

Accidentes mortales “in itinere”

Los accidentes mortales fueron 8 casos, con una disminución de 3 casos que representa una reducción del 27,3%.

El Índice de Incidencia de los accidentes mortales fue de 0,8 casos por cada cien mil trabajadores expuestos, con una reducción del 28,6%.

INVASSAT

Institut Valencià de Seguretat i Salut en el Treball

www.invassat.gva.es

secretaria.invassat@gva.es



**GENERALITAT
VALENCIANA**

Conselleria d'Economia
Sostenible, Sectors Productius,
Comerç i Treball