



ESTADÍSTIQUES DE L'INVASSAT

Accidentes de
trabajo en la
Comunitat
Valenciana

Resumen

Junio 2019 /
Mayo 2020

Título:

Estadísticas de Accidentes de Trabajo en la Comunitat Valenciana - Resumen
Periodo: junio 2019 – mayo 2020

Autor:

Servicio de Programas de Actuación y Estadística, Servicios Centrales. Instituto Valenciano de Seguridad y Salud en el Trabajo (INVASSAT)

Elaborado por:

Jorge Cervera Boada
José Ignacio Villarroya Bayarri
Miguel Poquet Peiró

Fuentes:

Datos Accidentes de trabajo en jornada de trabajo e “in itinere” extraídos de consulta de la aplicación Delt@.
Ministerio de Trabajo, Migraciones y Seguridad Social.
Datos Trabajadores Expuestos. Ministerio de Trabajo, Migraciones y Seguridad Social

Composición:

Servicio de Programas de Actuación y Estadística, Servicios Centrales.
Instituto Valenciano de Seguridad y Salud en el Trabajo

Edición:

Burjassot, junio de 2020

Versión 01

ÍNDICE

Informes provisionales de Accidentes con baja en Jornada de Trabajo contabilizados por fecha de baja médica

1.- Informe resumen de accidentes con baja en jornada de trabajo en la Comunitat Valenciana. Por fecha de baja médica.	Pág. 4
2.- Informe resumen de accidentes con baja en jornada de trabajo en Alicante. Por fecha de baja médica.	Pág. 5
3.- Informe resumen de accidentes con baja en jornada de trabajo en Castellón. Por fecha de baja médica.	Pág. 6
4.- Informe resumen de accidentes con baja en jornada de trabajo en Valencia. Por fecha de baja médica.	Pág. 7

Informes provisionales de Accidentes In Itinere contabilizados por fecha de baja médica

1.- Informe resumen de accidentes in itinere en la Comunitat Valenciana. Por fecha de baja médica.	Pág. 8
2.- Informe resumen de accidentes in itinere en Alicante. Por fecha de baja médica.	Pág. 9
3.- Informe resumen de accidentes in itinere en Castellón. Por fecha de baja médica.	Pág. 10
4.- Informe resumen de accidentes in itinere en Valencia. Por fecha de baja médica.	Pág. 11

INFORME RESUMEN DE ACCIDENTES CON BAJA EN JORNADA DE TRABAJO

Periodo: junio 2019 - mayo 2020 (12 meses)

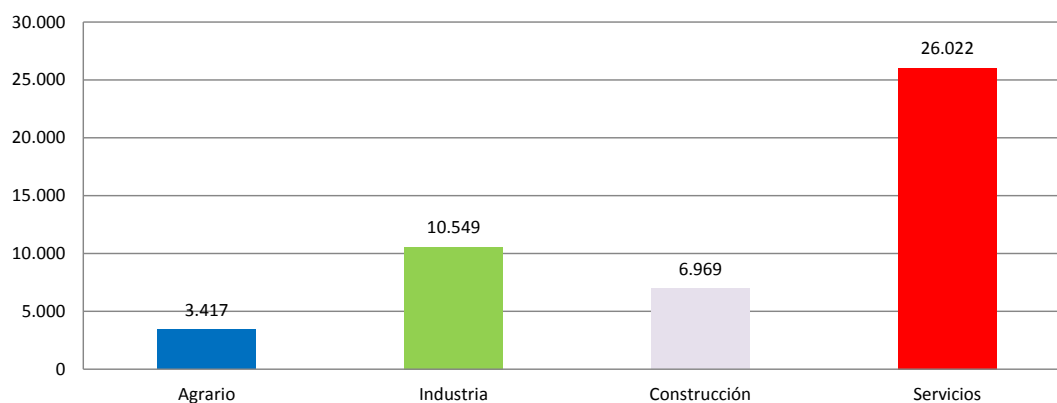
Por fecha de baja médica

1.- Comunitat Valenciana

Accidentes con baja en jornada de trabajo

En el periodo considerado, en la Comunitat Valenciana se registraron un total de 46.957 accidentes con baja en jornada de trabajo, con una disminución de 3.340 casos en relación con el mismo periodo del año anterior y que representa una reducción del 6,6%.

En lo que respecta a los sectores, la distribución del total de los accidentes es la siguiente: el sector Agrario con 3.417 casos representa un 7,3%, la Industria con 10.549 casos representa un 22,5%, la Construcción con 6.969 casos representa un 14,8% y los Servicios con 26.022 casos representa un 55,4%.



El índice de incidencia del total de accidentes con baja en jornada de trabajo fue de 2.527,5 casos por cada cien mil trabajadores expuestos, con una reducción del 15,5%.

Población expuesta al riesgo

En el periodo considerado, la población expuesta al riesgo fue de 1.857.859 trabajadores, un 10,4% más que en el mismo periodo interanual anterior.

Accidentes graves

Los accidentes graves fueron 411 casos, con un aumento de 15 casos que representa un incremento del 3,8%.

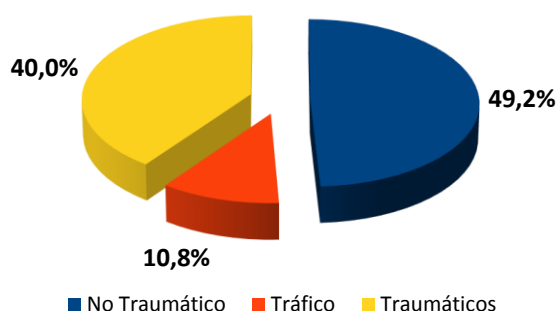
El índice de incidencia de los accidentes graves fue de 22,1 casos por cada cien mil trabajadores expuestos, con una reducción del 6,0%.

Accidentes mortales

Los accidentes mortales fueron 65 casos, con un aumento de 14 casos que representa un incremento del 27,5%.

El índice de incidencia de los accidentes mortales fue de 3,5 casos por cada cien mil trabajadores expuestos, con un incremento del 15,4%.

De los 65 casos registrados, 32, es decir, el 49,2% de los casos, fueron patologías no traumáticas (accidentes cardiovasculares), 7 casos, es decir, el 10,8% fueron accidentes asociados al tráfico y el resto, es decir, 26 casos, fueron accidentes traumáticos y representan el 40,0%.

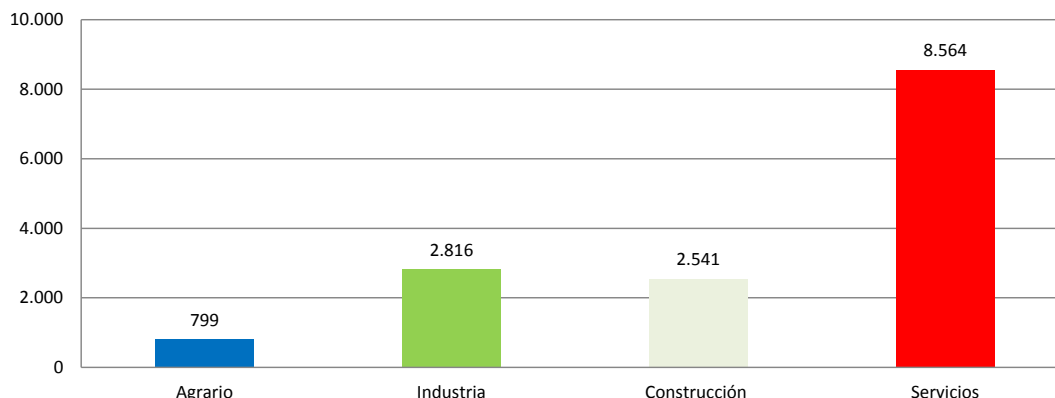


2.- Provincia de Alicante

Accidentes con baja en jornada de trabajo

En el periodo considerado, en la provincia de Alicante se registraron un total de 14.720 accidentes con baja en jornada de trabajo, con una disminución de 1423 casos en relación con el mismo periodo del año anterior y que representa una reducción del 8,8%.

En lo que respecta a los sectores, la distribución del total de los accidentes es la siguiente: el sector Agrario con 799 casos representa un 5,4%, la Industria con 2.816 casos representa un 19,1%, la Construcción con 2.541 casos representa un 17,3% y los Servicios con 8.564 casos representa un 58,2%.



El índice de incidencia del total de accidentes con baja en jornada de trabajo fue de 2.295,8 casos por cada cien mil trabajadores expuestos, con una reducción del 17,8%.

Población expuesta al riesgo

En el periodo considerado, la población expuesta al riesgo fue de 641.176 trabajadores, un 10,9% más que en el mismo periodo interanual anterior.

Accidentes graves

Los accidentes graves fueron 151 casos, con una disminución de 7 casos que representa una reducción del 4,4%.

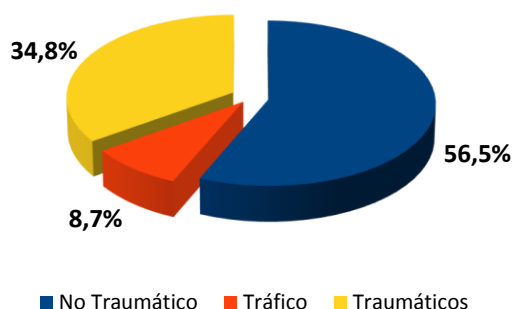
El índice de incidencia de los accidentes graves fue de 23,6 casos por cada cien mil trabajadores expuestos, con una reducción del 13,8%.

Accidentes mortales

Los accidentes mortales fueron 23 casos, con un aumento de 9 casos que representa un incremento del 64,3%.

El índice de incidencia de los accidentes mortales fue de 3,6 casos por cada cien mil trabajadores expuestos, con un incremento del 48,1%.

De los 23 casos registrados, 13, es decir, el 56,5% de los casos, fueron patologías no traumáticas (accidentes cardiovasculares), hubo 2 casos de accidentes asociados al tráfico (8,7%) y el resto, es decir, 8 casos, fueron accidentes traumáticos y representan el 34,8%.

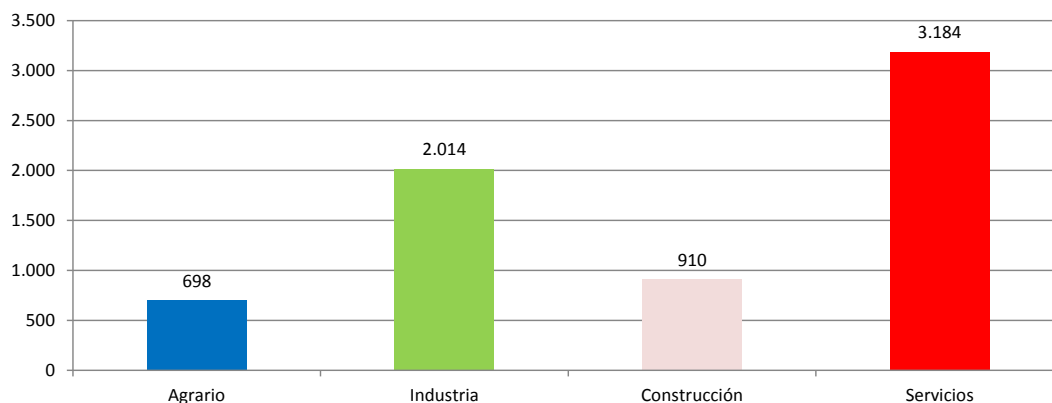


3.- Provincia de Castellón

Accidentes con baja en jornada de trabajo

En el periodo considerado, en la provincia de Castellón se registraron un total de 6.806 accidentes con baja en jornada de trabajo, con una disminución de 373 casos en relación con el mismo periodo del año anterior y que representa una reducción del 5,2%.

En lo que respecta a los sectores, la distribución del total de los accidentes es la siguiente: el sector Agrario con 698 casos representa un 10,3%, la Industria con 2.014 casos representa un 29,6%, la Construcción con 910 casos representa un 13,4% y los Servicios con 3.184 casos representa un 46,8%.



El índice de incidencia del total de accidentes con baja en jornada de trabajo fue de 2.993,6 casos por cada cien mil trabajadores expuestos, con una reducción del 12,3%.

Población expuesta al riesgo

En el periodo considerado, la población expuesta al riesgo fue de 227.349 trabajadores, un 8,1% más que en el mismo periodo interanual anterior.

Accidentes graves

Los accidentes graves fueron 44 casos, con un aumento de 5 casos que representa un incremento del 12,8%

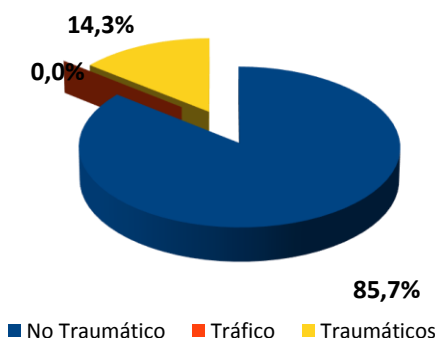
El índice de incidencia de los accidentes graves fue de 19,4 casos por cada cien mil trabajadores expuestos, con un incremento del 4,39%.

Accidentes mortales

Los accidentes mortales fueron 7 casos, con una disminución de 3 casos que representa una reducción del 30,0%.

El índice de incidencia de los accidentes mortales fue de 3,1 casos por cada cien mil trabajadores expuestos, con una reducción del 35,2%.

De los 7 casos registrados, 6 casos (85,7 %) fueron accidentes no traumáticos, 0 casos (0 %) fue accidente asociado al tráfico y 1 caso fueron accidentes traumáticos y representa el 14,3%.

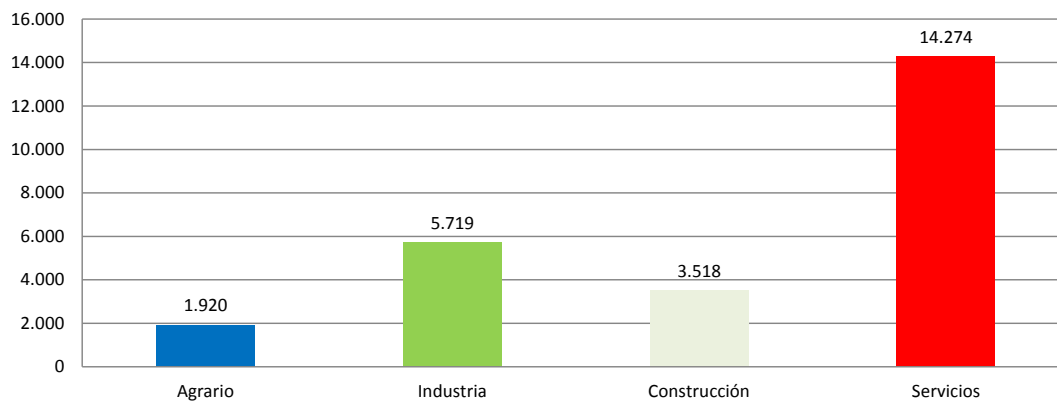


4.- Provincia de Valencia

Accidentes con baja en jornada de trabajo

En el periodo considerado, en la provincia de Valencia se registraron un total de 25.431 accidentes con baja en jornada de trabajo, con una disminución de 1544 casos en relación con el mismo periodo del año anterior y que representa una reducción del 5,7%.

En lo que respecta a los sectores, la distribución del total de los accidentes es la siguiente: el sector Agrario con 1.920 casos representa un 7,5%, la Industria con 5.719 casos representa un 22,5%, la Construcción con 3.518 casos representa un 13,8% y los Servicios con 14.274 casos representa un 56,1%.



El índice de incidencia del total de accidentes con baja en jornada de trabajo fue de 2.570,5 casos por cada cien mil trabajadores expuestos, con una reducción del 14,8%.

Población expuesta al riesgo

En el periodo considerado, la población expuesta al riesgo fue de 989.334 trabajadores, un 10,7% más que en el mismo periodo interanual anterior.

Accidentes graves

Los accidentes graves fueron 216 casos, con un aumento de 17 casos que representa un incremento del 8,5%.

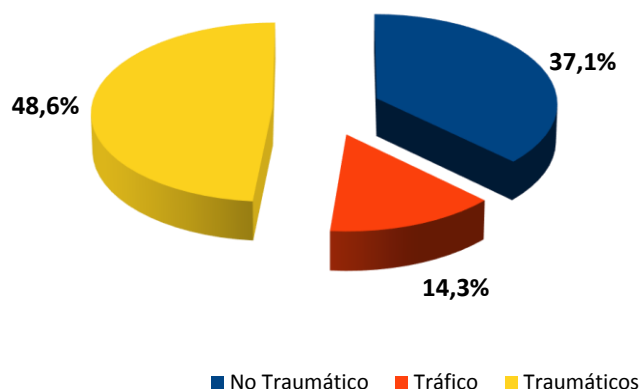
El índice de incidencia de los accidentes graves fue de 21,8 casos por cada cien mil trabajadores expuestos, con una reducción del 1,9%.

Accidentes mortales

Los accidentes mortales fueron 35 casos, con un aumento de 8 casos que representa un incremento del 29,6%.

El índice de incidencia de los accidentes mortales fue de 3,5 casos por cada cien mil trabajadores expuestos, con un incremento del 17,1%.

De los 35 casos registrados, 13, es decir, el 37,1% de los casos, fueron patologías no traumáticas (accidentes cardiovasculares), 5 casos, es decir, el 14,3% fueron accidentes asociados al tráfico y el resto, es decir, 17 casos, fueron accidentes traumáticos y representa el 48,6%.



INFORME RESUMEN DE ACCIDENTES IN ITINERE

Periodo: junio 2019 - mayo 2020 (12 meses)

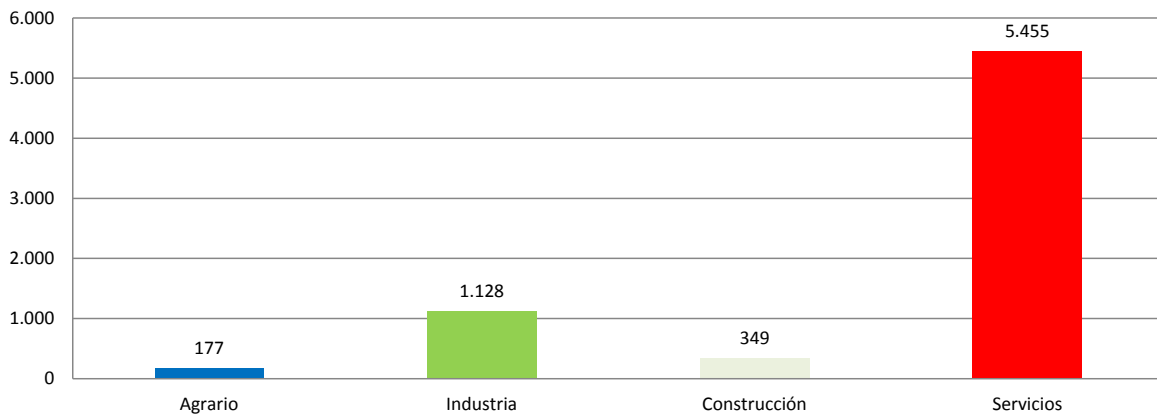
Por fecha de baja médica

1.- Comunitat Valenciana

Accidentes “In Itínere”

En el periodo considerado, en la Comunitat Valenciana se registraron un total de 7.109 accidentes in itinere, con una disminución de 503 casos en relación con el mismo periodo del año anterior y que representa una reducción del 6,6%.

En lo que respecta a los sectores, la distribución del total de los accidentes es la siguiente: el sector Agrario con 177 casos representa un 2,5%, la Industria con 1128 casos representa un 15,9%, la Construcción con 349 casos representa un 4,9% y los Servicios con 5.455 casos representa un 76,7%.



El Índice de Incidencia del total de accidentes in itinere fue de 382,6 casos por cada cien mil trabajadores expuestos, con una reducción del 15,4%.

Accidentes graves “in itinere”

Los accidentes graves fueron 97 casos, con una disminución de 4 casos que representan una reducción del 4,0%.

El Índice de Incidencia de los accidentes graves fue de 5,2 casos por cada cien mil trabajadores expuestos, con una reducción del 13,0%.

Accidentes mortales “in itinere”

Los accidentes mortales fueron 31 casos, con un aumento de 16 casos que representa un incremento del 106,7%.

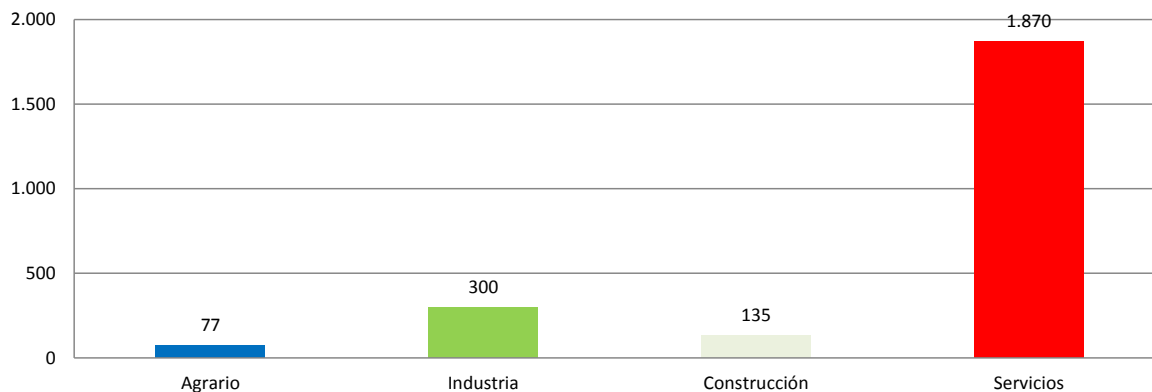
El Índice de Incidencia de los accidentes mortales fue de 1,7 casos por cada cien mil trabajadores expuestos, con un incremento del 87,1%.

2.- Provincia de Alicante

Accidentes “In Itínere”

En el periodo considerado, en la provincia de Alicante se registraron un total de 2.382 accidentes in itinere, con una disminución de 255 casos en relación con el mismo periodo del año anterior y que representa una reducción del 9,7%.

En lo que respecta a los sectores, la distribución del total de los accidentes es la siguiente: el sector Agrario con 77 casos representa un 3,2%, la Industria con 300 casos representa un 12,6%, la Construcción con 135 casos representa un 5,7% y los Servicios con 1.870 casos representa un 78,5%.



El Índice de Incidencia del total de accidentes in itinere fue de 371,5 casos por cada cien mil trabajadores expuestos, con una reducción del 18,6%.

Accidentes graves “in itinere”

Los accidentes graves fueron 46 casos, con un aumento de 9 casos que representan un incremento del 24,3%.

El Índice de Incidencia de los accidentes graves fue de 7,2 casos por cada cien mil trabajadores expuestos, con un incremento del 12,1%.

Accidentes mortales “in itinere”

Los accidentes mortales fueron 12 casos, con un aumento de 7 casos que representa un incremento de un 140,0%.

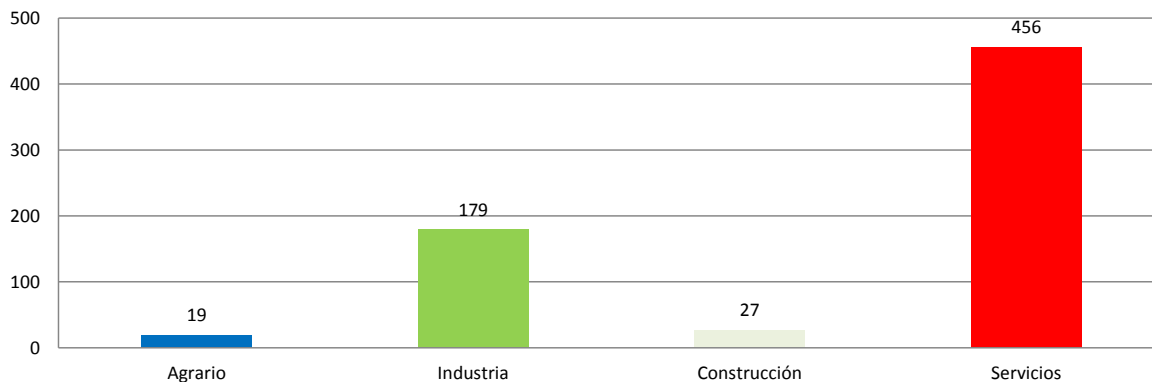
El Índice de Incidencia de los accidentes mortales fue de 1,9 casos por cada cien mil trabajadores expuestos, con un incremento del 116,4%.

3.- Provincia de Castellón

Accidentes “In Itínere”

En el periodo considerado, en la provincia de Castellón se registraron un total de 681 accidentes in itinere, con una disminución de 62 casos en relación con el mismo periodo del año anterior y que representa una reducción del 8,3%.

En lo que respecta a los sectores, la distribución del total de los accidentes es la siguiente: el sector Agrario con 19 casos representa un 2,8%, la Industria con 179 casos representa un 26,3%, la Construcción con 27 casos representa un 4% y los Servicios con 456 casos representa un 67%.



El Índice de Incidencia del total de accidentes in itinere fue de 299,5 casos por cada cien mil trabajadores expuestos, con una reducción del 15,2%.

Accidentes graves “in itinere”

Los accidentes graves fueron 9 casos, con un aumento de 2 casos que representa un incremento del 28,6%.

El Índice de Incidencia de los accidentes graves fue de 4,0 casos por cada cien mil trabajadores expuestos, con un incremento del 19,0%.

Accidentes mortales “in itinere”

Los accidentes mortales fueron 0 casos.

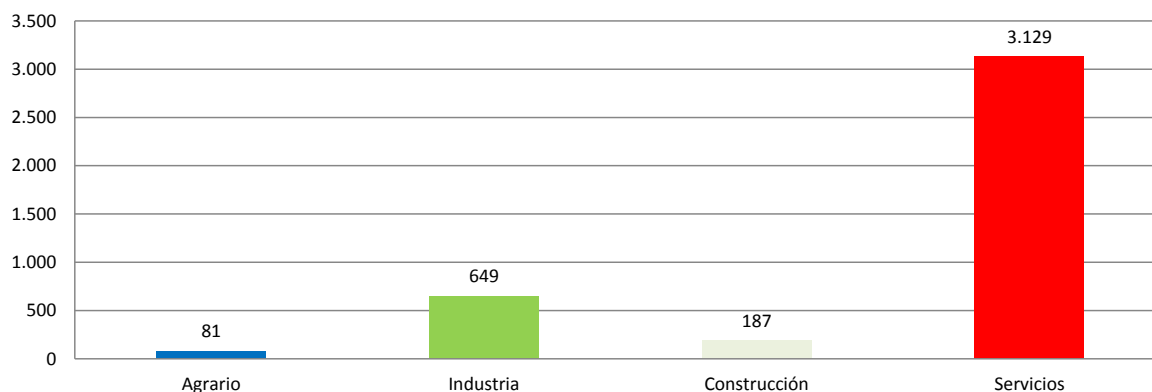
El Índice de Incidencia de los accidentes mortales fue de 0 casos por cada cien mil trabajadores expuestos.

4.- Provincia de Valencia

Accidentes “In Itínere”

En el periodo considerado, en la provincia de Valencia se registraron un total de 4.046 accidentes in itinere, con una disminución de 186 casos en relación con el mismo periodo del año anterior y que representa una reducción del 4,4%.

En lo que respecta a los sectores, la distribución del total de los accidentes es la siguiente: el sector Agrario con 81 casos representa un 2%, la Industria con 649 casos representa un 16%, la Construcción con 187 casos representa un 4,6% y los Servicios con 3.129 casos representa un 77,3%.



El Índice de Incidencia del total de accidentes in itinere fue de 409,0 casos por cada cien mil trabajadores expuestos, con una reducción del 13,6%.

Accidentes graves “in itinere”

Los accidentes graves fueron 42 casos, con una disminución de 15 casos que representa una reducción del 26,3%.

El Índice de Incidencia de los accidentes graves fue de 4,3 casos por cada cien mil trabajadores expuestos, con una reducción del 33,4%.

Accidentes mortales “in itinere”

Los accidentes mortales fueron 11 casos, con un aumento de 1 caso que representa un incremento del 10,0%.

El Índice de Incidencia de los accidentes mortales fue de 1,1 casos por cada cien mil trabajadores expuestos, con una reducción del 0,6%.

INVASSAT

Institut Valencià de Seguretat i Salut en el Treball

www.invassat.gva.es

secretaria.invassat@gva.es



**GENERALITAT
VALENCIANA**

Conselleria d'Economia
Sostenible, Sectors Productius,
Comerç i Treball