



ESTADÍSTIQUES DE L'INVASSAT

Accidentes de trabajo en la Comunitat Valenciana

Resumen

Mayo 2019 /
Abril 2020

**Informe Provisional de
Estadísticas de Accidentes de Trabajo
en la Comunitat Valenciana**

RESUMEN

Mayo 2019 – abril 2020

Título:

Estadísticas de Accidentes de Trabajo en la Comunitat Valenciana - Resumen
Periodo: mayo 2019 – abril 2020

Autor:

Servicio de Programas de Actuación y Estadística, Servicios Centrales. Instituto Valenciano de Seguridad y Salud en el Trabajo (INVASSAT)

Elaborado por:

Jorge Cervera Boada
José Ignacio Villarroya Bayarri
Miguel Poquet Peiró

Fuentes:

Datos Accidentes de trabajo en jornada de trabajo e “in itinere” extraídos de consulta de la aplicación Delt@.
Ministerio de Trabajo, Migraciones y Seguridad Social.
Datos Trabajadores Expuestos. Ministerio de Trabajo, Migraciones y Seguridad Social

Composición:

Servicio de Programas de Actuación y Estadística, Servicios Centrales.
Instituto Valenciano de Seguridad y Salud en el Trabajo

Edición:

Burjassot, junio de 2020

Versión 01

ÍNDICE

Informes provisionales de Accidentes con baja en Jornada de Trabajo contabilizados por fecha de baja médica

1.- Informe resumen de accidentes con baja en jornada de trabajo en la Comunitat Valenciana. Por fecha de baja médica.	Pág. 4
2.- Informe resumen de accidentes con baja en jornada de trabajo en Alicante. Por fecha de baja médica.	Pág. 5
3.- Informe resumen de accidentes con baja en jornada de trabajo en Castellón. Por fecha de baja médica.	Pág. 6
4.- Informe resumen de accidentes con baja en jornada de trabajo en Valencia. Por fecha de baja médica.	Pág. 7

Informes provisionales de Accidentes In Itinere contabilizados por fecha de baja médica

1.- Informe resumen de accidentes in itinere en la Comunitat Valenciana. Por fecha de baja médica.	Pág. 8
2.- Informe resumen de accidentes in itinere en Alicante. Por fecha de baja médica.	Pág. 9
3.- Informe resumen de accidentes in itinere en Castellón. Por fecha de baja médica.	Pág. 10
4.- Informe resumen de accidentes in itinere en Valencia. Por fecha de baja médica.	Pág. 11

INFORME RESUMEN DE ACCIDENTES CON BAJA EN JORNADA DE TRABAJO

Periodo: mayo 2019 - abril 2020 (12 meses)

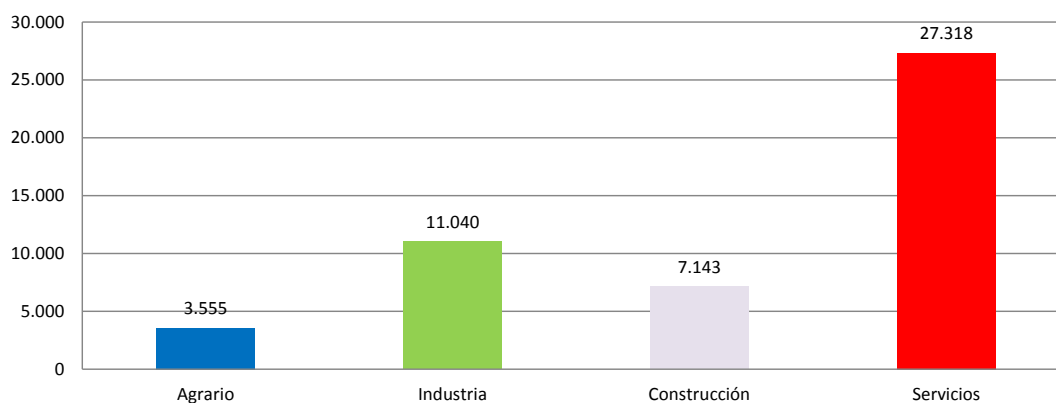
Por fecha de baja médica

1.- Comunitat Valenciana

Accidentes con baja en jornada de trabajo

En el periodo considerado, en la Comunitat Valenciana se registraron un total de 49.056 accidentes con baja en jornada de trabajo, con una disminución de 1.082 casos en relación con el mismo periodo del año anterior y que representa una reducción del 2,2%.

En lo que respecta a los sectores, la distribución del total de los accidentes es la siguiente: el sector Agrario con 3.555 casos representa un 7,2%, la Industria con 11.040 casos representa un 22,5%, la Construcción con 7.143 casos representa un 14,6% y los Servicios con 27.318 casos representa un 55,7%.



El índice de incidencia del total de accidentes con baja en jornada de trabajo fue de 2.629,7 casos por cada cien mil trabajadores expuestos, con una reducción del 13,3%.

Población expuesta al riesgo

En el periodo considerado, la población expuesta al riesgo fue de 1.865.469 trabajadores, un 12,8% más que en el mismo periodo interanual anterior.

Accidentes graves

Los accidentes graves fueron 423 casos, con un aumento de 44 casos que representa un incremento del 11,6%.

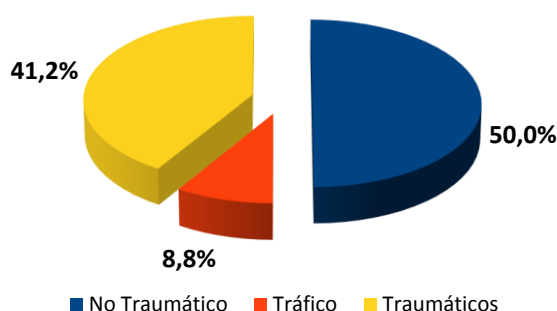
El índice de incidencia de los accidentes graves fue de 22,7 casos por cada cien mil trabajadores expuestos, con una reducción del 1,1%.

Accidentes mortales

Los accidentes mortales fueron 68 casos, con un aumento de 21 casos que representa un incremento del 44,7%.

El índice de incidencia de los accidentes mortales fue de 3,7 casos por cada cien mil trabajadores expuestos, con un incremento del 28,2%.

De los 68 casos registrados, 34, es decir, el 50,0% de los casos, fueron patologías no traumáticas (accidentes cardiovasculares), 6 casos, es decir, el 8,8% fueron accidentes asociados al tráfico y el resto, es decir, 28 casos, fueron accidentes traumáticos y representan el 41,2%.

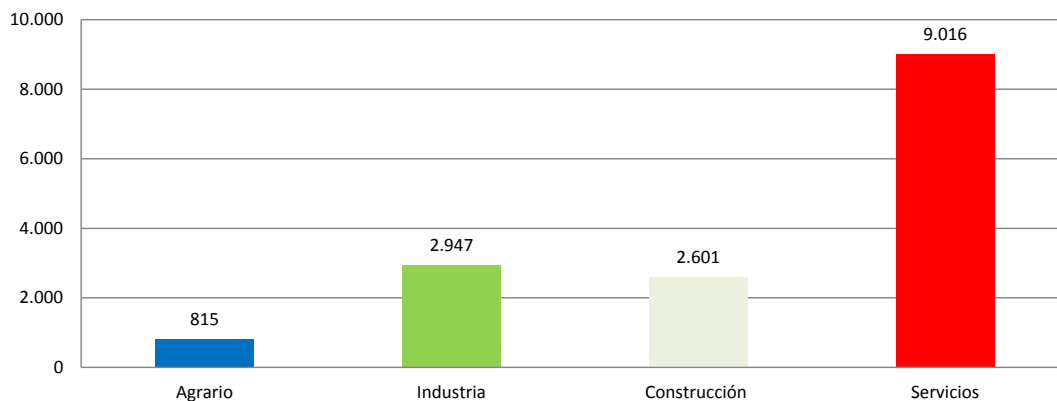


2.- Provincia de Alicante

Accidentes con baja en jornada de trabajo

En el periodo considerado, en la provincia de Alicante se registraron un total de 15.379 accidentes con baja en jornada de trabajo, con una disminución de 798 casos en relación con el mismo periodo del año anterior y que representa una reducción del 4,9%.

En lo que respecta a los sectores, la distribución del total de los accidentes es la siguiente: el sector Agrario con 815 casos representa un 5,3%, la Industria con 2.947 casos representa un 19,2%, la Construcción con 2.601 casos representa un 16,9% y los Servicios con 9.016 casos representa un 58,6%.



El índice de incidencia del total de accidentes con baja en jornada de trabajo fue de 2.385,3 casos por cada cien mil trabajadores expuestos, con una reducción del 16,3%.

Población expuesta al riesgo

En el periodo considerado, la población expuesta al riesgo fue de 644.732 trabajadores, un 13,6% más que en el mismo periodo interanual anterior.

Accidentes graves

Los accidentes graves fueron 162 casos, con un aumento de 13 casos que representa un incremento del 8,7%.

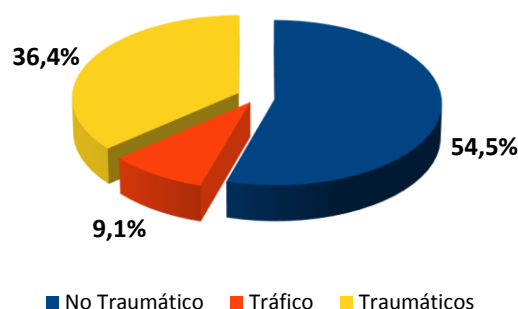
El índice de incidencia de los accidentes graves fue de 25,1 casos por cada cien mil trabajadores expuestos, con una reducción del 4,3%.

Accidentes mortales

Los accidentes mortales fueron 22 casos, con un aumento de 9 casos que representa un incremento del 69,2%.

El índice de incidencia de los accidentes mortales fue de 3,4 casos por cada cien mil trabajadores expuestos, con un incremento del 49,0%.

De los 22 casos registrados, 12, es decir, el 54,5% de los casos, fueron patologías no traumáticas (accidentes cardiovasculares), hubo 2 casos de accidentes asociados al tráfico (9,1%) y el resto, es decir, 8 casos, fueron accidentes traumáticos y representan el 36,4%.

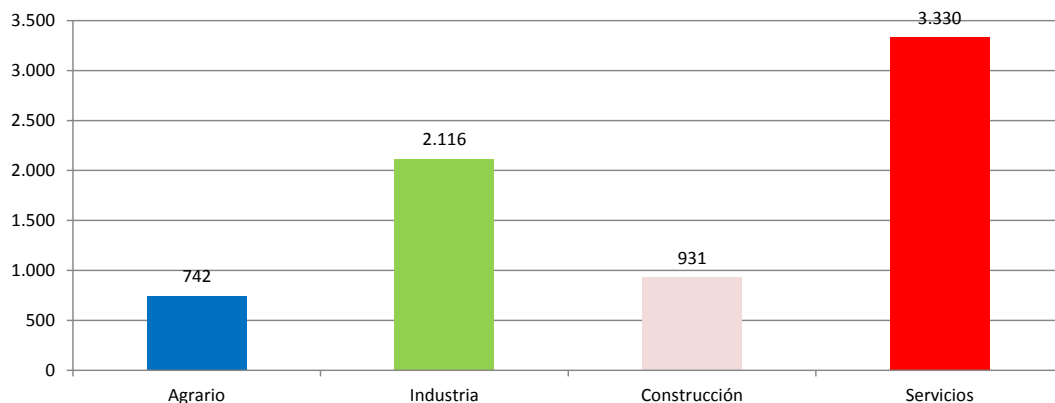


3.- Provincia de Castellón

Accidentes con baja en jornada de trabajo

En el periodo considerado, en la provincia de Castellón se registraron un total de 7.119 accidentes con baja en jornada de trabajo, con una disminución de 51 casos en relación con el mismo periodo del año anterior y que representa una reducción del 0,7%.

En lo que respecta a los sectores, la distribución del total de los accidentes es la siguiente: el sector Agrario con 742 casos representa un 10,4%, la Industria con 2.116 casos representa un 29,7%, la Construcción con 931 casos representa un 13,1% y los Servicios con 3.330 casos representa un 46,8%.



El índice de incidencia del total de accidentes con baja en jornada de trabajo fue de 3.117,3 casos por cada cien mil trabajadores expuestos, con una reducción del 9,9%.

Población expuesta al riesgo

En el periodo considerado, la población expuesta al riesgo fue de 228.374 trabajadores, un 10,1% más que en el mismo periodo interanual anterior.

Accidentes graves

Los accidentes graves fueron 47 casos, con un aumento de 9 casos que representa un incremento del 23,7%

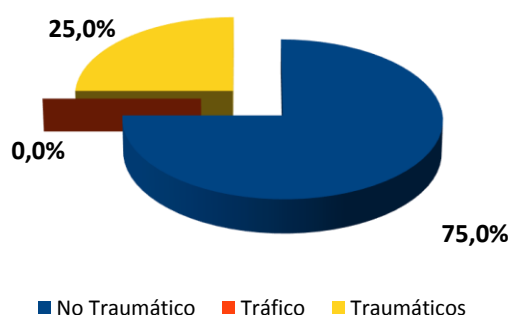
El índice de incidencia de los accidentes graves fue de 20,6 casos por cada cien mil trabajadores expuestos, con un incremento del 12,29%.

Accidentes mortales

Los accidentes mortales fueron 8 casos, con una disminución de 2 casos que representa una reducción del 20,0%.

El índice de incidencia de los accidentes mortales fue de 3,5 casos por cada cien mil trabajadores expuestos, con una reducción del 27,4%.

De los 8 casos registrados, 6 casos (75 %) fueron accidentes no traumáticos, 0 casos (0 %) fue accidente asociado al tráfico y 2 casos fueron accidentes traumáticos y representa el 25%.

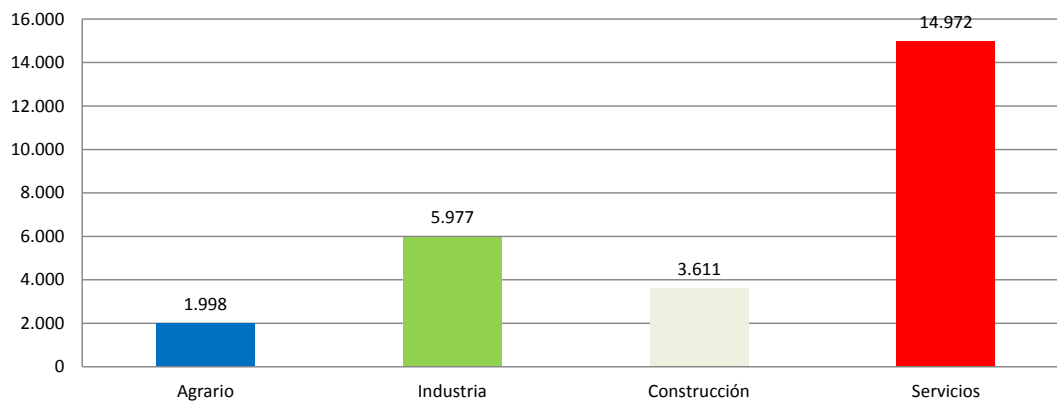


4.- Provincia de Valencia

Accidentes con baja en jornada de trabajo

En el periodo considerado, en la provincia de Valencia se registraron un total de 26.558 accidentes con baja en jornada de trabajo, con una disminución de 233 casos en relación con el mismo periodo del año anterior y que representa una reducción del 0,9%.

En lo que respecta a los sectores, la distribución del total de los accidentes es la siguiente: el sector Agrario con 1.998 casos representa un 7,5%, la Industria con 5.977 casos representa un 22,5%, la Construcción con 3.611 casos representa un 13,6% y los Servicios con 14.972 casos representa un 56,4%.



El índice de incidencia del total de accidentes con baja en jornada de trabajo fue de 2.676,2 casos por cada cien mil trabajadores expuestos, con una reducción del 12,2%.

Población expuesta al riesgo

En el periodo considerado, la población expuesta al riesgo fue de 992.365 trabajadores, un 13,0% más que en el mismo periodo interanual anterior.

Accidentes graves

Los accidentes graves fueron 214 casos, con un aumento de 22 casos que representa un incremento del 11,5%.

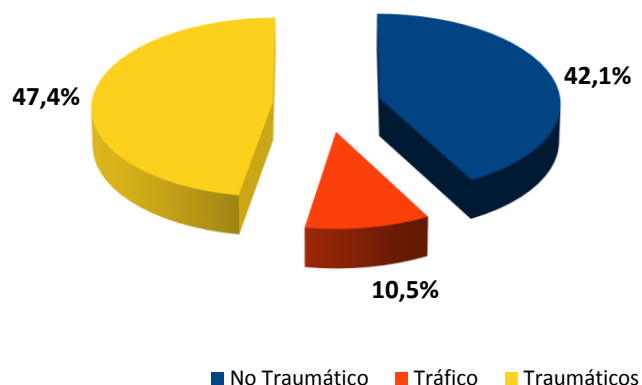
El índice de incidencia de los accidentes graves fue de 21,6 casos por cada cien mil trabajadores expuestos, con una reducción del 1,3%.

Accidentes mortales

Los accidentes mortales fueron 38 casos, con un aumento de 14 casos que representa un incremento del 58,3%.

El índice de incidencia de los accidentes mortales fue de 3,8 casos por cada cien mil trabajadores expuestos, con un incremento del 40,2%.

De los 38 casos registrados, 16, es decir, el 42,1% de los casos, fueron patologías no traumáticas (accidentes cardiovasculares), 4 casos, es decir, el 10,5% fueron accidentes asociados al tráfico y el resto, es decir, 18 casos, fueron accidentes traumáticos y representa el 47,4%.



INFORME RESUMEN DE ACCIDENTES IN ITINERE

Periodo: mayo 2019 - abril 2020 (12 meses)

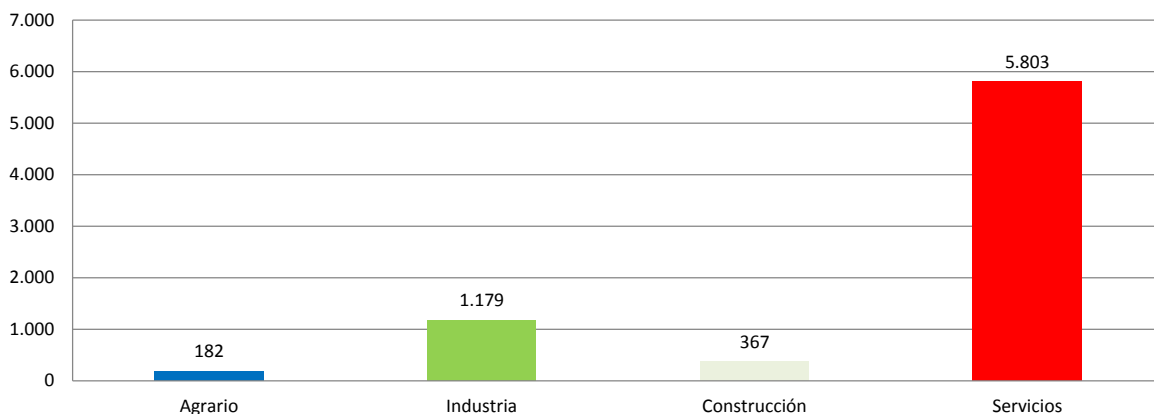
Por fecha de baja médica

1.- Comunitat Valenciana

Accidentes "In Itínere"

En el periodo considerado, en la Comunitat Valenciana se registraron un total de 7.531 accidentes in itinere, con una disminución de 11 casos en relación con el mismo periodo del año anterior y que representa una reducción del 0,1%.

En lo que respecta a los sectores, la distribución del total de los accidentes es la siguiente: el sector Agrario con 182 casos representa un 2,4%, la Industria con 1179 casos representa un 15,7%, la Construcción con 367 casos representa un 4,9% y los Servicios con 5.803 casos representa un 77,1%.



El Índice de Incidencia del total de accidentes in itinere fue de 403,7 casos por cada cien mil trabajadores expuestos, con una reducción del 11,5%.

Accidentes graves "in itinere"

Los accidentes graves fueron 103 casos, con un aumento de 4 casos que representan un incremento del 4,0%.

El Índice de Incidencia de los accidentes graves fue de 5,5 casos por cada cien mil trabajadores expuestos, con una reducción del 7,8%.

Accidentes mortales "in itinere"

Los accidentes mortales fueron 32 casos, con un aumento de 17 casos que representa un incremento del 113,3%.

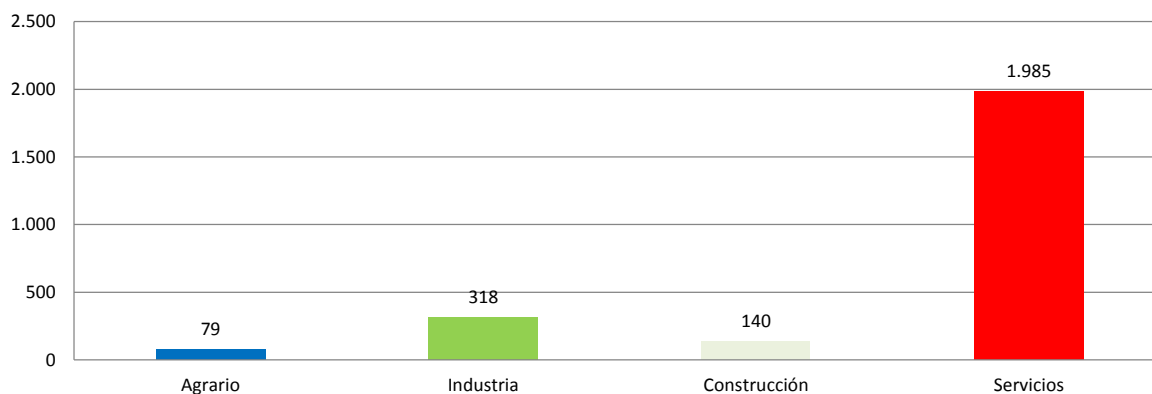
El Índice de Incidencia de los accidentes mortales fue de 1,7 casos por cada cien mil trabajadores expuestos, con un incremento del 89,1%.

2.- Provincia de Alicante

Accidentes “In Itínere”

En el periodo considerado, en la provincia de Alicante se registraron un total de 2.522 accidentes in itinere, con una disminución de 115 casos en relación con el mismo periodo del año anterior y que representa una reducción del 4,4%.

En lo que respecta a los sectores, la distribución del total de los accidentes es la siguiente: el sector Agrario con 79 casos representa un 3,1%, la Industria con 318 casos representa un 12,6%, la Construcción con 140 casos representa un 5,6% y los Servicios con 1.985 casos representa un 78,7%.



El Índice de Incidencia del total de accidentes in itinere fue de 391,2 casos por cada cien mil trabajadores expuestos, con una reducción del 15,8%.

Accidentes graves “in itinere”

Los accidentes graves fueron 44 casos, con un aumento de 6 casos que representan un incremento del 15,8%.

El Índice de Incidencia de los accidentes graves fue de 6,8 casos por cada cien mil trabajadores expuestos, con un incremento del 2,0%.

Accidentes mortales “in itinere”

Los accidentes mortales fueron 12 casos, con un aumento de 6 casos que representa un incremento de un 100,0%.

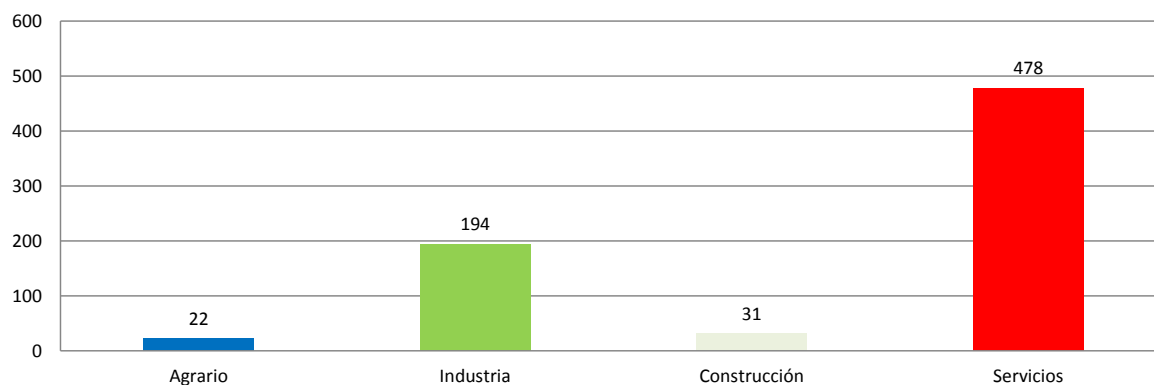
El Índice de Incidencia de los accidentes mortales fue de 1,9 casos por cada cien mil trabajadores expuestos, con un incremento del 76,1%.

3.- Provincia de Castellón

Accidentes “In Itínere”

En el periodo considerado, en la provincia de Castellón se registraron un total de 725 accidentes in itinere, con un aumento de 2 casos en relación con el mismo periodo del año anterior y que representa un incremento del 0,3%.

En lo que respecta a los sectores, la distribución del total de los accidentes es la siguiente: el sector Agrario con 22 casos representa un 3%, la Industria con 194 casos representa un 26,8%, la Construcción con 31 casos representa un 4,3% y los Servicios con 478 casos representa un 65,9%.



El Índice de Incidencia del total de accidentes in itinere fue de 317,5 casos por cada cien mil trabajadores expuestos, con una reducción del 9,0%.

Accidentes graves “in itinere”

Los accidentes graves fueron 10 casos, con un aumento de 3 casos que representa un incremento del 42,9%.

El Índice de Incidencia de los accidentes graves fue de 4,4 casos por cada cien mil trabajadores expuestos, con un incremento del 29,7%.

Accidentes mortales “in itinere”

Los accidentes mortales fueron 8 casos, con un aumento de 8 casos.

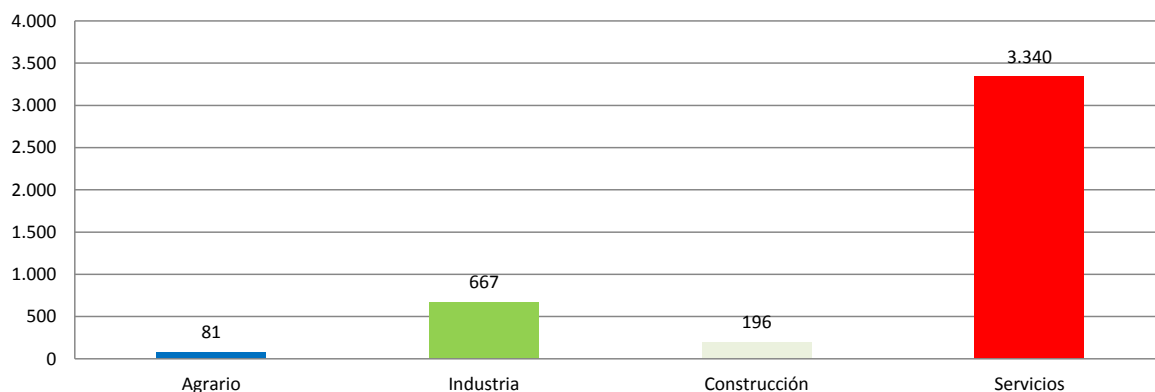
El Índice de Incidencia de los accidentes mortales fue de 3,5 casos por cada cien mil trabajadores expuestos.

4.- Provincia de Valencia

Accidentes “In Itínere”

En el periodo considerado, en la provincia de Valencia se registraron un total de 4.284 accidentes in itinere, con un aumento de 102 casos en relación con el mismo periodo del año anterior y que representa un incremento del 2,4%.

En lo que respecta a los sectores, la distribución del total de los accidentes es la siguiente: el sector Agrario con 81 casos representa un 1,9%, la Industria con 667 casos representa un 15,6%, la Construcción con 196 casos representa un 4,6% y los Servicios con 3.340 casos representa un 78%.



El Índice de Incidencia del total de accidentes in itinere fue de 431,7 casos por cada cien mil trabajadores expuestos, con una reducción del 9,3%.

Accidentes graves “in itinere”

Los accidentes graves fueron 49 casos, con una disminución de 5 casos que representa una reducción del 9,3%.

El Índice de Incidencia de los accidentes graves fue de 4,9 casos por cada cien mil trabajadores expuestos, con una reducción del 19,7%.

Accidentes mortales “in itinere”

Los accidentes mortales fueron 12 casos, con un aumento de 3 casos que representa un incremento del 33,3%.

El Índice de Incidencia de los accidentes mortales fue de 1,2 casos por cada cien mil trabajadores expuestos, con un incremento del 18,0%.

INVASSAT

Institut Valencià de Seguretat i Salut en el Treball

www.invassat.gva.es

secretaria.invassat@gva.es



**GENERALITAT
VALENCIANA**

Conselleria d'Economia
Sostenible, Sectors Productius,
Comerç i Treball