



ESTADÍSTIQUES DE L'INVASSAT

Accidentes de trabajo en la Comunitat Valenciana

Resumen

Febrero 2019 /
Enero 2020

**Informe Provisional de
Estadísticas de Accidentes de Trabajo
en la Comunitat Valenciana**

RESUMEN

Febrero 2019 – enero 2020

Título:

Estadísticas de Accidentes de Trabajo en la Comunitat Valenciana - Resumen
Periodo: febrero 2019 - enero 2020

Autor:

Servicio de Programas de Actuación y Estadística, Servicios Centrales. Instituto Valenciano de Seguridad y Salud en el Trabajo (INVASSAT)

Elaborado por:

Jorge Cervera Boada
José Ignacio Villarroya Bayarri
Miguel Poquet Peiró

Fuentes:

Datos Accidentes de trabajo en jornada de trabajo e “in itinere” extraídos de consulta de la aplicación Delt@.
Ministerio de Trabajo, Migraciones y Seguridad Social.
Datos Trabajadores Expuestos. Ministerio de Trabajo, Migraciones y Seguridad Social

Composición:

Servicio de Programas de Actuación y Estadística, Servicios Centrales.
Instituto Valenciano de Seguridad y Salud en el Trabajo

Edición:

Burjassot, marzo de 2020

Versión 01

ÍNDICE

Informes provisionales de Accidentes con baja en Jornada de Trabajo contabilizados por fecha de baja médica

1.- Informe resumen de accidentes con baja en jornada de trabajo en la Comunitat Valenciana. Por fecha de baja médica.	Pág. 4
2.- Informe resumen de accidentes con baja en jornada de trabajo en Alicante. Por fecha de baja médica.	Pág. 5
3.- Informe resumen de accidentes con baja en jornada de trabajo en Castellón. Por fecha de baja médica.	Pág. 6
4.- Informe resumen de accidentes con baja en jornada de trabajo en Valencia. Por fecha de baja médica.	Pág. 7

Informes provisionales de Accidentes In Itinere contabilizados por fecha de baja médica

1.- Informe resumen de accidentes in itinere en la Comunitat Valenciana. Por fecha de baja médica.	Pág. 8
2.- Informe resumen de accidentes in itinere en Alicante. Por fecha de baja médica.	Pág. 9
3.- Informe resumen de accidentes in itinere en Castellón. Por fecha de baja médica.	Pág. 10
4.- Informe resumen de accidentes in itinere en Valencia. Por fecha de baja médica.	Pág. 11

INFORME RESUMEN DE ACCIDENTES CON BAJA EN JORNADA DE TRABAJO

Periodo: febrero 2019 - enero 2020 (12 meses)

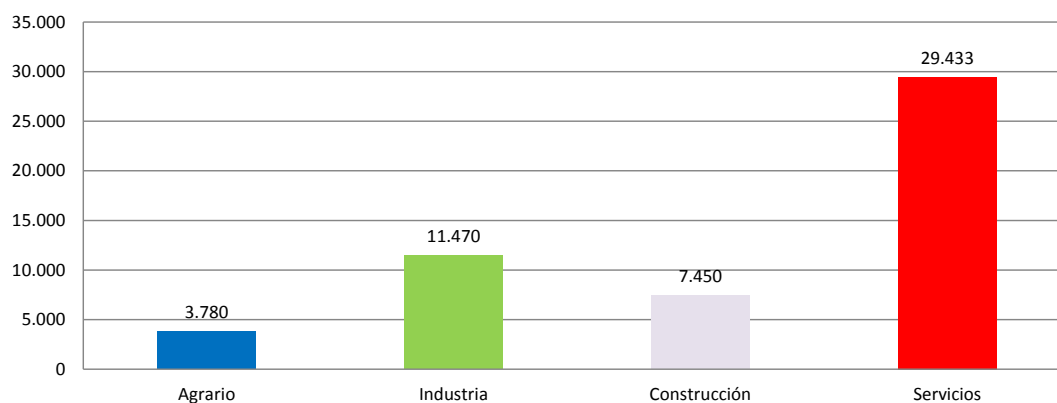
Por fecha de baja médica

1.- Comunitat Valenciana

Accidentes con baja en jornada de trabajo

En el periodo considerado, en la Comunitat Valenciana se registraron un total de 52.133 accidentes con baja en jornada de trabajo, con un aumento de 2.990 casos en relación con el mismo periodo del año anterior y que representa un incremento del 6,1%.

En lo que respecta a los sectores, la distribución del total de los accidentes es la siguiente: el sector Agrario con 3.780 casos representa un 7,3%, la Industria con 11.470 casos representa un 22%, la Construcción con 7.450 casos representa un 14,3% y los Servicios con 29.433 casos representa un 56,5%.



El índice de incidencia del total de accidentes con baja en jornada de trabajo fue de 2.777,5 casos por cada cien mil trabajadores expuestos, con una reducción del 11,3%.

Población expuesta al riesgo

En el periodo considerado, la población expuesta al riesgo fue de 1.877.008 trabajadores, un 19,6% más que en el mismo periodo interanual anterior.

Accidentes graves

Los accidentes graves fueron 434 casos, con un aumento de 61 casos que representa un incremento del 16,4%.

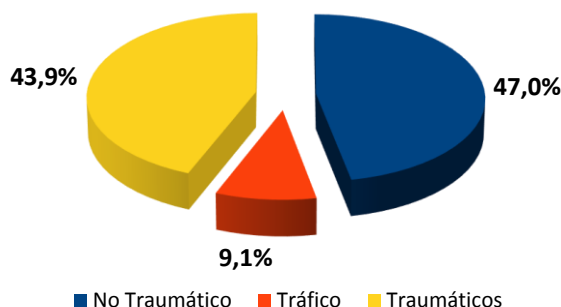
El índice de incidencia de los accidentes graves fue de 23,1 casos por cada cien mil trabajadores expuestos, con una reducción del 2,7%.

Accidentes mortales

Los accidentes mortales fueron 66 casos, con un aumento de 12 casos que representa un incremento del 22,2%.

El índice de incidencia de los accidentes mortales fue de 3,5 casos por cada cien mil trabajadores expuestos, con un incremento del 2,2%.

De los 66 casos registrados, 31, es decir, el 47,0% de los casos, fueron patologías no traumáticas (accidentes cardiovasculares), 6 casos, es decir, el 9,1% fueron accidentes asociados al tráfico y el resto, es decir, 29 casos, fueron accidentes traumáticos y representan el 43,9%.

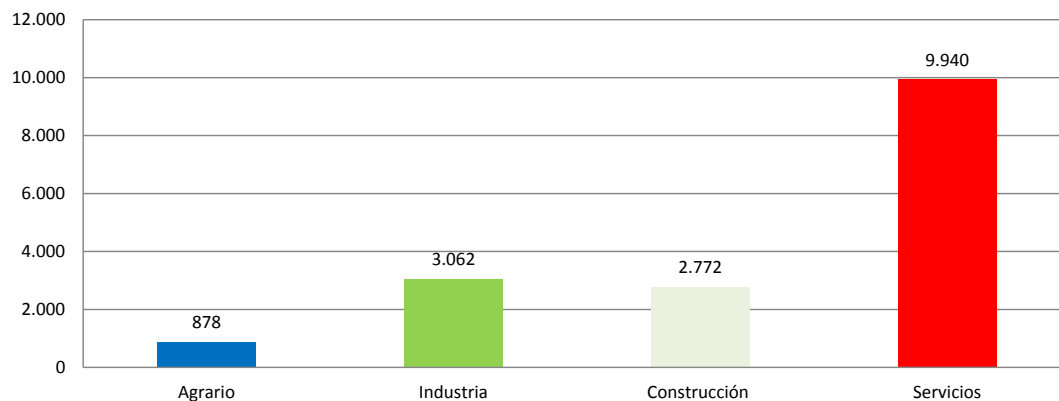


2.- Provincia de Alicante

Accidentes con baja en jornada de trabajo

En el periodo considerado, en la provincia de Alicante se registraron un total de 16.652 accidentes con baja en jornada de trabajo, con un aumento de 803 casos en relación con el mismo periodo del año anterior y que representa un incremento del 5,1%.

En lo que respecta a los sectores, la distribución del total de los accidentes es la siguiente: el sector Agrario con 878 casos representa un 5,3%, la Industria con 3.062 casos representa un 18,4%, la Construcción con 2.772 casos representa un 16,6% y los Servicios con 9.940 casos representa un 59,7%.



El índice de incidencia del total de accidentes con baja en jornada de trabajo fue de 2.558,7 casos por cada cien mil trabajadores expuestos, con una reducción del 13,4%.

Población expuesta al riesgo

En el periodo considerado, la población expuesta al riesgo fue de 650.809 trabajadores, un 21,3% más que en el mismo periodo interanual anterior.

Accidentes graves

Los accidentes graves fueron 172 casos, con un aumento de 37 casos que representa un incremento del 27,4%.

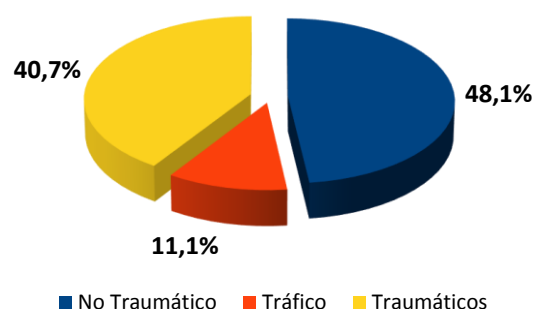
El índice de incidencia de los accidentes graves fue de 26,4 casos por cada cien mil trabajadores expuestos, con un incremento del 5,1%.

Accidentes mortales

Los accidentes mortales fueron 27 casos, con un aumento de 14 casos que representa un incremento del 107,7%.

El índice de incidencia de los accidentes mortales fue de 4,2 casos por cada cien mil trabajadores expuestos, con un incremento del 71,3%.

De los 27 casos registrados, 13, es decir, el 48,1% de los casos, fueron patologías no traumáticas (accidentes cardiovasculares), hubo 3 casos de accidentes asociados al tráfico (11,1%) y el resto, es decir, 11 casos, fueron accidentes traumáticos y representan el 40,7%.

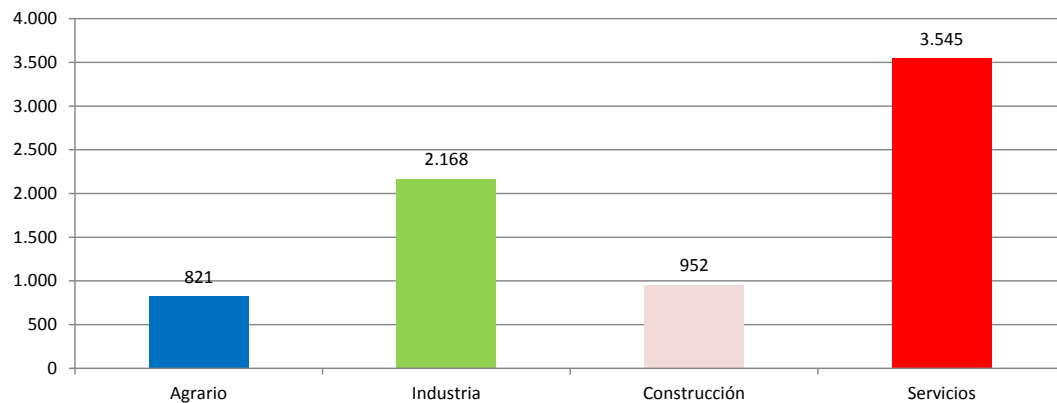


3.- Provincia de Castellón

Accidentes con baja en jornada de trabajo

En el periodo considerado, en la provincia de Castellón se registraron un total de 7.486 accidentes con baja en jornada de trabajo, con un aumento de 409 casos en relación con el mismo periodo del año anterior y que representa un incremento del 5,8%.

En lo que respecta a los sectores, la distribución del total de los accidentes es la siguiente: el sector Agrario con 821 casos representa un 11%, la Industria con 2.168 casos representa un 29%, la Construcción con 952 casos representa un 12,7% y los Servicios con 3.545 casos representa un 47,4%.



El índice de incidencia del total de accidentes con baja en jornada de trabajo fue de 3.255,0 casos por cada cien mil trabajadores expuestos, con una reducción del 8,7%.

Población expuesta al riesgo

En el periodo considerado, la población expuesta al riesgo fue de 229.985 trabajadores, un 15,9% más que en el mismo periodo interanual anterior.

Accidentes graves

Los accidentes graves fueron 46 casos, con un aumento de 6 casos que representa un incremento del 15,0%

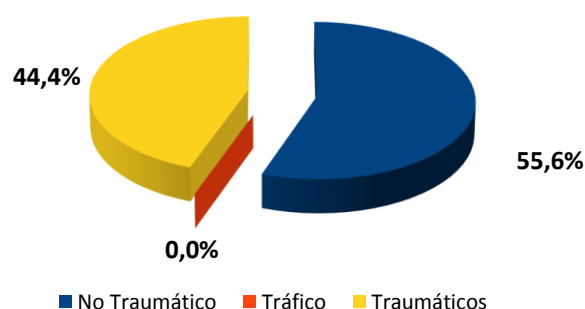
El índice de incidencia de los accidentes graves fue de 20,0 casos por cada cien mil trabajadores expuestos, con una reducción del 0,73%.

Accidentes mortales

Los accidentes mortales fueron 9 casos, con una disminución de 2 casos que representa una reducción del 18,2%.

El índice de incidencia de los accidentes mortales fue de 3,9 casos por cada cien mil trabajadores expuestos, con una reducción del 29,4%.

De los 9 casos registrados, 5 casos (55,6 %) fueron accidentes no traumáticos, 0 casos (0 %) fue accidente asociado al tráfico y 4 casos fueron accidentes traumáticos y representa el 44,4%.

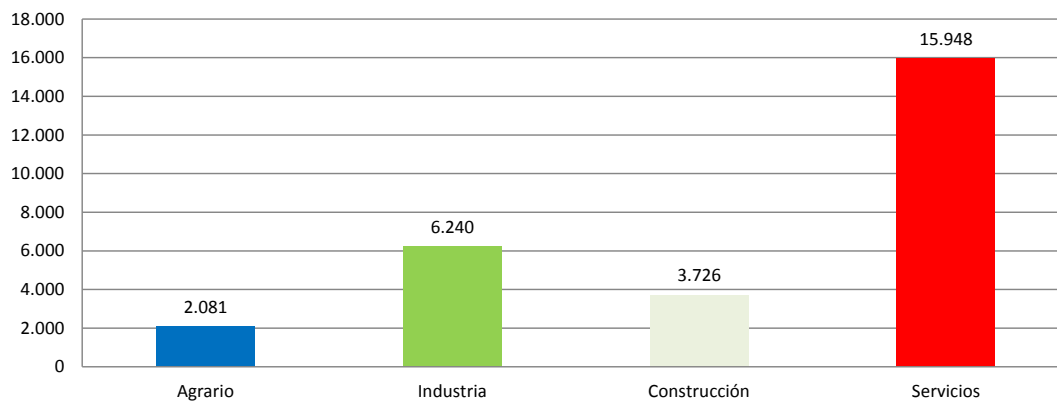


4.- Provincia de Valencia

Accidentes con baja en jornada de trabajo

En el periodo considerado, en la provincia de Valencia se registraron un total de 27.995 accidentes con baja en jornada de trabajo, con un aumento de 1778 casos en relación con el mismo periodo del año anterior y que representa un incremento del 6,8%.

En lo que respecta a los sectores, la distribución del total de los accidentes es la siguiente: el sector Agrario con 2.081 casos representa un 7,4%, la Industria con 6.240 casos representa un 22,3%, la Construcción con 3.726 casos representa un 13,3% y los Servicios con 15.948 casos representa un 57%.



El índice de incidencia del total de accidentes con baja en jornada de trabajo fue de 2.810,1 casos por cada cien mil trabajadores expuestos, con una reducción del 10,6%.

Población expuesta al riesgo

En el periodo considerado, la población expuesta al riesgo fue de 996.215 trabajadores, un 19,5% más que en el mismo periodo interanual anterior.

Accidentes graves

Los accidentes graves fueron 216 casos, con un aumento de 18 casos que representa un incremento del 9,1%.

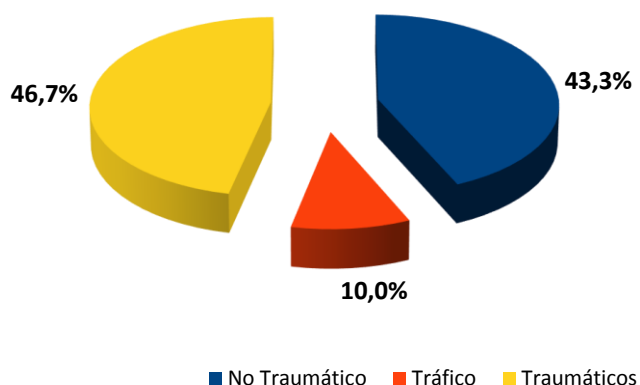
El índice de incidencia de los accidentes graves fue de 21,7 casos por cada cien mil trabajadores expuestos, con una reducción del 8,7%.

Accidentes mortales

Los accidentes mortales fueron 30 casos, con una disminución de 0 casos que representa una reducción del 0,0%.

El índice de incidencia de los accidentes mortales fue de 3,0 casos por cada cien mil trabajadores expuestos, con una reducción del 16,3%.

De los 30 casos registrados, 13, es decir, el 43,3% de los casos, fueron patologías no traumáticas (accidentes cardiovasculares), 3 casos, es decir, el 10% fueron accidentes asociados al tráfico y el resto, es decir, 14 casos, fueron accidentes traumáticos y representa el 46,7%.



INFORME RESUMEN DE ACCIDENTES IN ITINERE

Periodo: febrero 2019 - enero 2020 (12 meses)

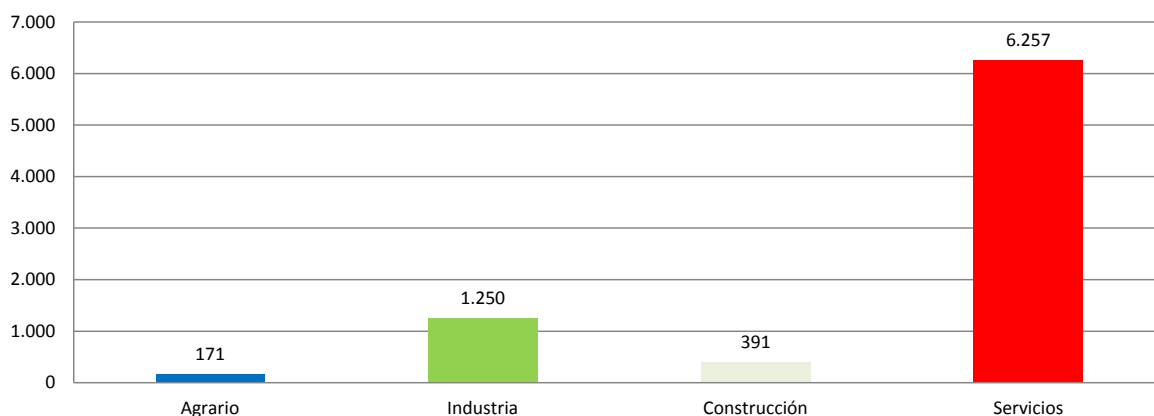
Por fecha de baja médica

1.- Comunitat Valenciana

Accidentes "In Itínere"

En el periodo considerado, en la Comunitat Valenciana se registraron un total de 8.069 accidentes in itinere, con un aumento de 582 casos en relación con el mismo periodo del año anterior y que representa un incremento del 7,8%.

En lo que respecta a los sectores, la distribución del total de los accidentes es la siguiente: el sector Agrario con 171 casos representa un 2,1%, la Industria con 1250 casos representa un 15,5%, la Construcción con 391 casos representa un 4,8% y los Servicios con 6.257 casos representa un 77,5%.



El Índice de Incidencia del total de accidentes in itinere fue de 429,9 casos por cada cien mil trabajadores expuestos, con una reducción del 9,9%.

Accidentes graves "in itinere"

Los accidentes graves fueron 110 casos, con un aumento de 12 casos que representan un incremento del 12,2%.

El Índice de Incidencia de los accidentes graves fue de 5,9 casos por cada cien mil trabajadores expuestos, con una reducción del 6,2%.

Accidentes mortales "in itinere"

Los accidentes mortales fueron 22 casos, con un aumento de 1 casos que representa un incremento del 4,8%.

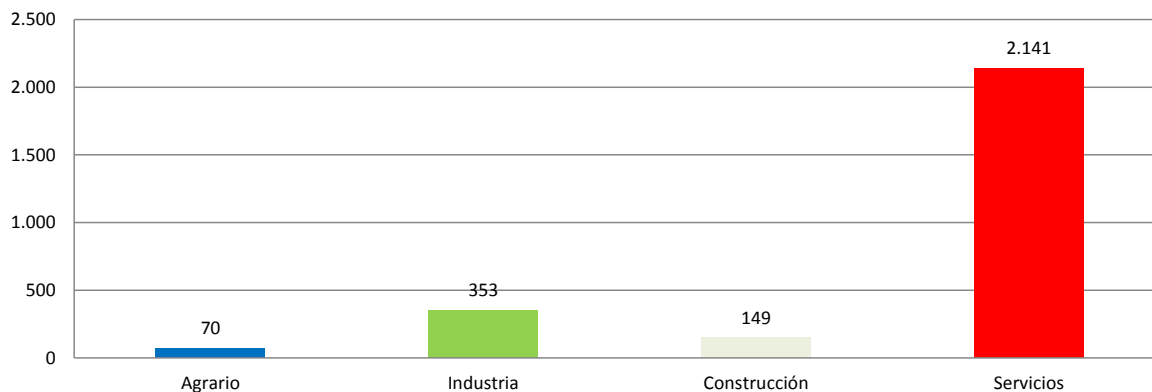
El Índice de Incidencia de los accidentes mortales fue de 1,2 casos por cada cien mil trabajadores expuestos, con una reducción del 12,4%.

2.- Provincia de Alicante

Accidentes “In Itínere”

En el periodo considerado, en la provincia de Alicante se registraron un total de 2.713 accidentes in itinere, con un aumento de 122 casos en relación con el mismo periodo del año anterior y que representa un incremento del 4,7%.

En lo que respecta a los sectores, la distribución del total de los accidentes es la siguiente: el sector Agrario con 70 casos representa un 2,6%, la Industria con 353 casos representa un 13%, la Construcción con 149 casos representa un 5,5% y los Servicios con 2.141 casos representa un 78,9%.



El Índice de Incidencia del total de accidentes in itinere fue de 416,9 casos por cada cien mil trabajadores expuestos, con una reducción del 13,7%.

Accidentes graves “in itinere”

Los accidentes graves fueron 44 casos, con una disminución de 1 caso que representa una reducción del 2,2%.

El Índice de Incidencia de los accidentes graves fue de 6,8 casos por cada cien mil trabajadores expuestos, con una reducción del 19,4%.

Accidentes mortales “in itinere”

Los accidentes mortales fueron 8 casos, con un aumento de 4 casos que representa un incremento de un 100,0%.

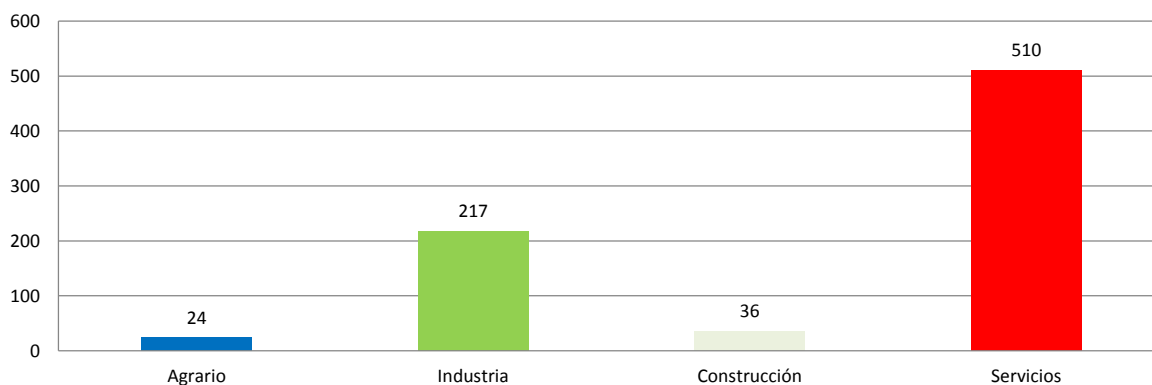
El Índice de Incidencia de los accidentes mortales fue de 1,2 casos por cada cien mil trabajadores expuestos, con un incremento del 64,9%.

3.- Provincia de Castellón

Accidentes “In Itínere”

En el periodo considerado, en la provincia de Castellón se registraron un total de 787 accidentes in itinere, con un aumento de 59 casos en relación con el mismo periodo del año anterior y que representa un incremento del 8,1%.

En lo que respecta a los sectores, la distribución del total de los accidentes es la siguiente: el sector Agrario con 24 casos representa un 3%, la Industria con 217 casos representa un 27,6%, la Construcción con 36 casos representa un 4,6% y los Servicios con 510 casos representa un 64,8%.



El Índice de Incidencia del total de accidentes in itinere fue de 342,2 casos por cada cien mil trabajadores expuestos, con una reducción del 6,7%.

Accidentes graves “in itinere”

Los accidentes graves fueron 9 casos, con una disminución de 0 casos que representa una reducción del 0,0%.

El Índice de Incidencia de los accidentes graves fue de 3,9 casos por cada cien mil trabajadores expuestos, con una reducción del 13,7%.

Accidentes mortales “in itinere”

Los accidentes mortales fueron 6 casos, con un aumento de 5 casos que representa un incremento del 500,0%.

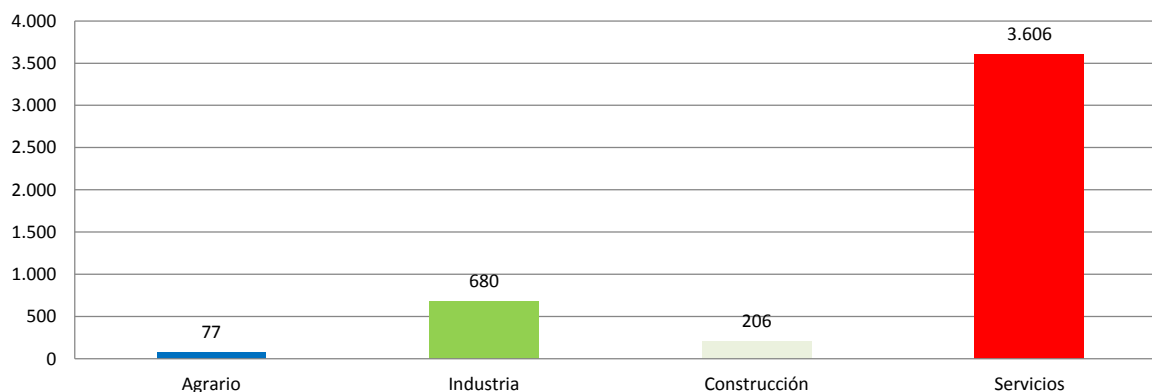
El Índice de Incidencia de los accidentes mortales fue de 2,6 casos por cada cien mil trabajadores expuestos, con un incremento del 417,9%.

4.- Provincia de Valencia

Accidentes “In Itínere”

En el periodo considerado, en la provincia de Valencia se registraron un total de 4.569 accidentes in itinere, con un aumento de 401 casos en relación con el mismo periodo del año anterior y que representa un incremento del 9,6%.

En lo que respecta a los sectores, la distribución del total de los accidentes es la siguiente: el sector Agrario con 77 casos representa un 1,7%, la Industria con 680 casos representa un 14,9%, la Construcción con 206 casos representa un 4,5% y los Servicios con 3.606 casos representa un 78,9%.



El Índice de Incidencia del total de accidentes in itinere fue de 458,6 casos por cada cien mil trabajadores expuestos, con una reducción del 8,2%.

Accidentes graves “in itinere”

Los accidentes graves fueron 57 casos, con un aumento de 13 casos que representa un incremento del 29,6%.

El Índice de Incidencia de los accidentes graves fue de 5,7 casos por cada cien mil trabajadores expuestos, con un incremento del 8,5%.

Accidentes mortales “in itinere”

Los accidentes mortales fueron 8 casos, con una disminución de 8 casos que representa una reducción del 50,0%.

El Índice de Incidencia de los accidentes mortales fue de 0,8 casos por cada cien mil trabajadores expuestos, con una reducción del 58,1%.

INVASSAT

Institut Valencià de Seguretat i Salut en el Treball

www.invassat.gva.es

secretaria.invassat@gva.es



**GENERALITAT
VALENCIANA**

Conselleria d'Economia
Sostenible, Sectors Productius,
Comerç i Treball