

# Resultats de la campanya extraordinària per a la reducció d'accidents greus i mortals en el sector de la construcció

## Campanya 2019

OV-200101

# INVASSAT

# RESULTATS DE LA CAMPANYA EXTRAORDINÀRIA PER A LA REDUCCIÓ D'ACCIDENTS GREUS I MORTALS EN EL SECTOR DE LA CONSTRUCCIÓ

---

Campanya 2019

Informe definitiu

Gener de 2020



GENERALITAT  
VALENCIANA

**INVASSAT**

Institut Valencià de  
Seguretat i Salut en el Treball

**Títol:** *Resultats de la campanya extraordinària per a la reducció d'accidents greus i mortals en el sector de la construcció : campanya de 2019*

**Autor:** Servei d'Assistència i Promoció, Serveis Centrals. Institut Valencià de Seguretat i Salut en el Treball. INVASSAT

**Elaborat per:** Juan Carlos Castellanos Alba

**Edició:** Gener de 2020

**Fonts:** Resultats de les actuacions dutes a terme pel personal tècnic dels tres Centres Territorials del INVASSAT en les seues visites d'inspecció a obres de construcció de les tres províncies de la Comunitat.

**Edita:** Institut Valencià de Seguretat i Salut en el Treball. INVASSAT

**Composició:** Juan Carlos Castellanos Alba

**Per a citar aquest document**

INSTITUT VALENCIÀ DE SEGURETAT I SALUT EN EL TREBALL (INVASSAT). *Resultats de la campanya extraordinària per a la reducció d'accidents greus i mortals en el sector de la construcció : campanya de 2019* [en línia]. Burjassot: Institut Valencià de Seguretat i Salut en el Treball, 2020. 7 p. [Consulta: dd.mm.aaaa]. Disponible en XXXX. (OV-200101)

## **SUMARI**

- 1. INTRODUCCIÓ, 4**
- 2. DADES GENERALS, 5**
- 3. DADES SOBRE RISCOS GREUS DETECTATS, 6**
- 4. CARACTERITZACIÓ SEGONS EL RISC PRESENT, 7**

## 1. INTRODUCCIÓ

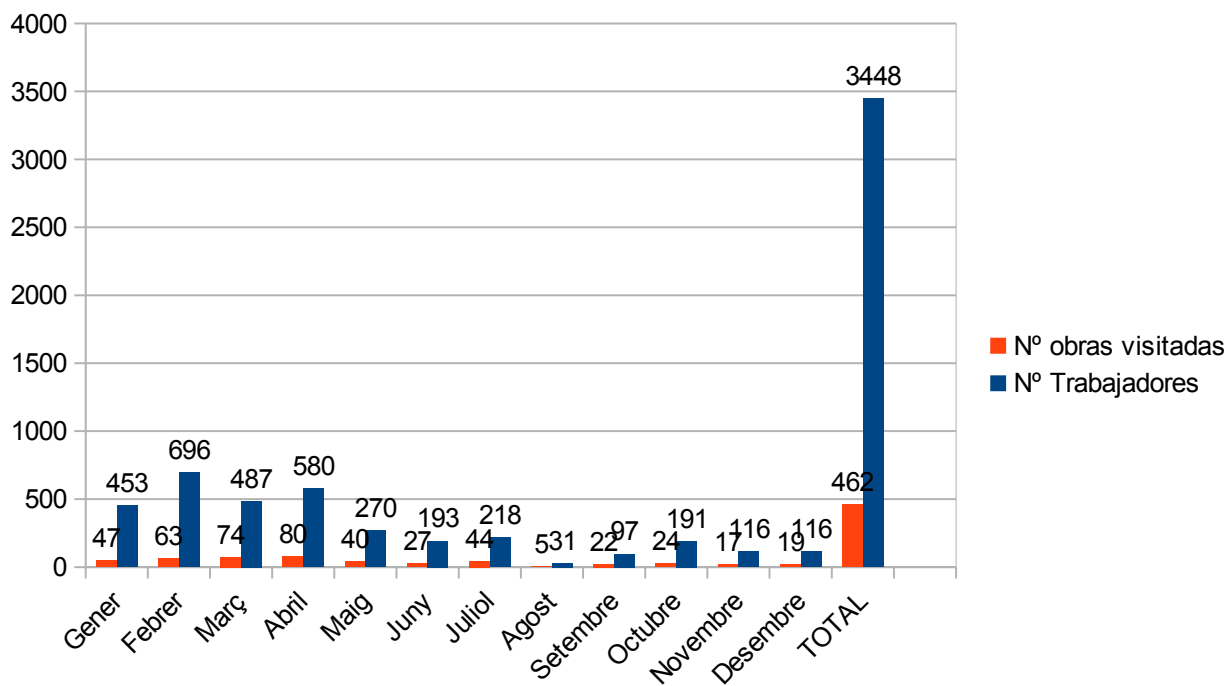
El present document recull el resultat de les actuacions dutes a terme pel personal tècnic del INVASSAT, en les tres províncies de la nostra Comunitat, dins de la Campanya extraordinària de Construcció l'objectiu principal de la qual és contindre i reduir la sinistralitat de caràcter greu i mortal en un sector de la construcció que està patint, de manera especial, un augment significatiu de la seua sinistralitat laboral en els últims temps.

Els principals paràmetres contemplats, així com els resultats i conclusions de la campanya durant el 2019 són:

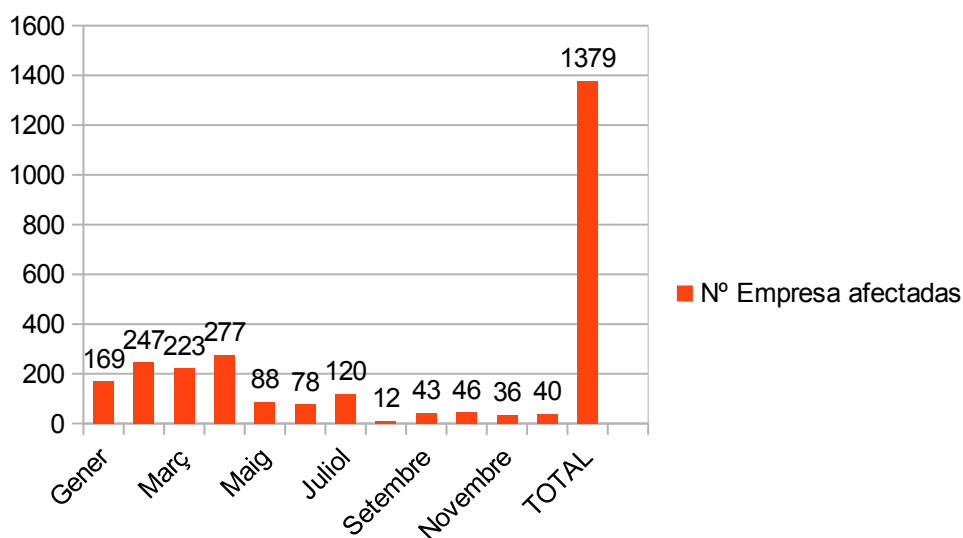
- ✓ **Paràmetres contemplats:**
  - ✓ Nombre d'obres de construcció visitades: 462
  - ✓ Nombre de empreses afectades per les visites: 1379
  - ✓ Nombre de persones treballadores afectades per les visites: 3448
  - ✓ Nombre d'obres visitades en les quals s'han detectat riscos greus: 357 (77,3%)
- ✓ **Riscos de seguretat presents en las obres:**
  - ✓ Per caiguda d'altura.
  - ✓ Per utilització de màquines.
  - ✓ Per utilització de mitjans auxiliars.
  - ✓ Per enfonsament de terres.
  - ✓ Risc elèctric.
- ✓ **Nombre d'obres en les quals s'han detectat riscos greus per:**
  - ✓ Caiguda d'altura: 338 (43,95% respecte al total de riscos)
  - ✓ Utilització de maquinària: 102 (13,26% respecte al total de riscos)
  - ✓ Utilització de mitjans auxiliars: 223 (29% respecte al total de riscos)
  - ✓ Enfonsament de terres: 18 (2,34% respecte al total de riscos)
  - ✓ Risc elèctric: 83 (10,79% respecte al total de riscos)
  - ✓ Uns altres: 5 (0,65% respecte al total de riscos)

## 2. DADES GENERALS

Durant 2019 s'han dut a terme 462 visites de comprovació i assessorament tècnic per part del personal tècnic de l'INVASSAT a diferents obres de construcció, afectant un total de 3448 treballadors i a 1379 empreses presents en aquestes. El desglossament queda recollit en les següents gràfiques 1 i 2.



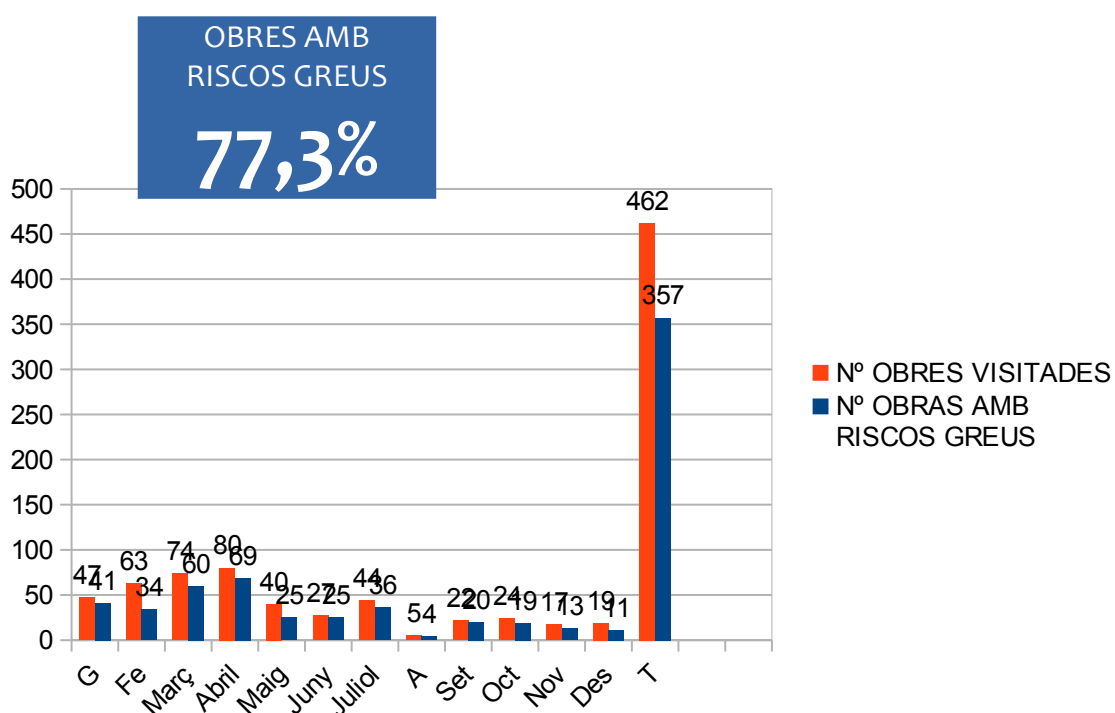
Gràfica 1: Dades mensuals i total del nombre d'obres visitades i persones treballadores afectades



Gràfica 2: Dades mensuals i total del nombre d'empreses afectades en les visites

### 3. DADES SOBRE RISCOS GREUS DETECTATS

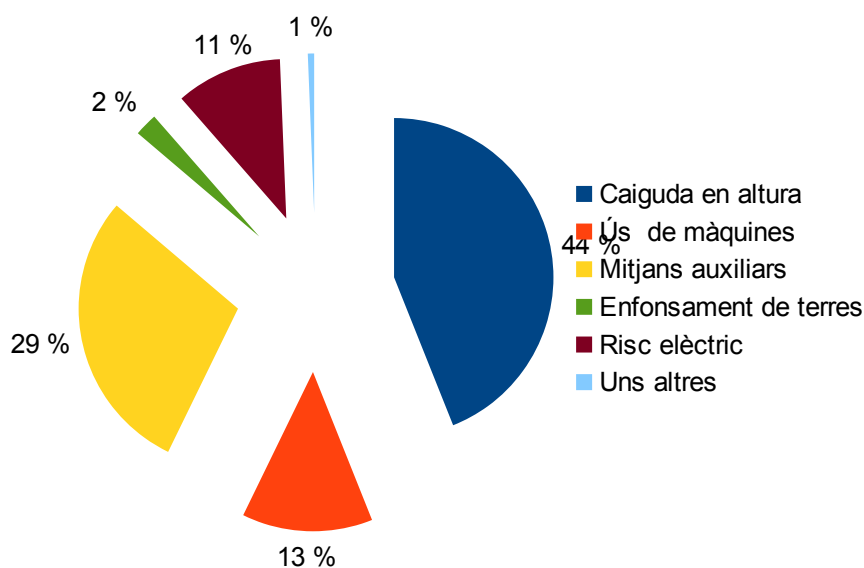
En 357 obres, de les 462 visitades, es van detectar riscos de caràcter greu, la qual cosa suposa un 77,3% del total d'obres visitades. El desglossament mensual i total pot observar-se en la gràfica 3.



Gràfica 3. Dades mensuals i total del nombre d'obres visitades i obres amb riscos greus

#### 4. CARACTERITZACIÓ SEGONS EL RISC PRESENT

La gràfica 4 reflexa com es reparteixen els diferents tipus de riscos greus presents en les obres durant les visites del personal tècnic de l'INVASSAT.



Gràfica 4. Riscos greus presents en les obres durant la visita

El principal risc present en les obres visitades és el de caiguda a diferent nivell (43,95%), molt per damunt de la resta. Li segueix en ordre d'importància els riscos per la utilització de mitjans auxiliars 29% (dins dels quals es troba també el de caiguda a diferent nivell per l'ús d'aquests mitjans) i a major distància els riscos per la utilització de màquines (13,26%), el risc elèctric (10,79%) i el risc per enfonsament de terres (2,34%).





## Generalitat Valenciana

Conselleria d'Economia Sostenible, Sectors Productius, Comerç i Treball  
Institut Valencià de Seguretat i Salut en el Treball INVASSAT

[www.invassat.es](http://www.invassat.es)    [secretaria.invassat@gva.es](mailto:secretaria.invassat@gva.es)