



**GENERALITAT
VALENCIANA**

INVASSAT

Institut Valencià de
Seguretat i Salut en el Treball

**Informe Provisional de
Estadísticas de Accidentes de Trabajo
en la Comunitat Valenciana**

RESUMEN

Diciembre 2018 – noviembre 2019

INVASSAT

Título:

Estadísticas de Accidentes de Trabajo en la Comunitat Valenciana - Resumen
Periodo: diciembre 2018 - noviembre 2019

Autor:

Servicio de Programas de Actuación y Estadística, Servicios Centrales. Instituto Valenciano de Seguridad y Salud en el Trabajo (INVASSAT)

Elaborado por:

Jorge Cervera Boada
José Ignacio Villarroya Bayarri
Miguel Poquet Peiró

Fuentes:

Datos Accidentes de trabajo en jornada de trabajo e “in itinere” extraídos de consulta de la aplicación Delt@.
Ministerio de Empleo y Seguridad Social.
Datos Trabajadores Expuestos. Ministerio de Empleo y Seguridad Social

Composición:

Servicio de Programas de Actuación y Estadística, Servicios Centrales.
Instituto Valenciano de Seguridad y Salud en el Trabajo

Edición:

Burjassot, enero de 2020

Versión 01

ÍNDICE

Informes provisionales de Accidentes con baja en Jornada de Trabajo contabilizados por fecha de baja médica

1.- Informe resumen de accidentes con baja en jornada de trabajo en la Comunitat Valenciana. Por fecha de baja médica.	Pág. 4
2.- Informe resumen de accidentes con baja en jornada de trabajo en Alicante. Por fecha de baja médica.	Pág. 5
3.- Informe resumen de accidentes con baja en jornada de trabajo en Castellón. Por fecha de baja médica.	Pág. 6
4.- Informe resumen de accidentes con baja en jornada de trabajo en Valencia. Por fecha de baja médica.	Pág. 7

Informes provisionales de Accidentes In Itinere contabilizados por fecha de baja médica

1.- Informe resumen de accidentes in itinere en la Comunitat Valenciana. Por fecha de baja médica.	Pág. 8
2.- Informe resumen de accidentes in itinere en Alicante. Por fecha de baja médica.	Pág. 9
3.- Informe resumen de accidentes in itinere en Castellón. Por fecha de baja médica.	Pág. 10
4.- Informe resumen de accidentes in itinere en Valencia. Por fecha de baja médica.	Pág. 11

INFORME RESUMEN DE ACCIDENTES CON BAJA EN JORNADA DE TRABAJO

Periodo: diciembre 2018 - noviembre 2019 (12 meses)

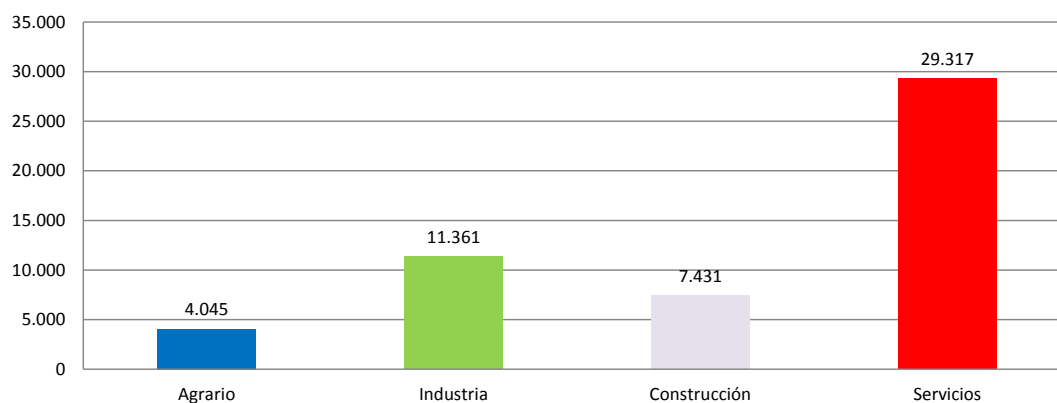
Por fecha de baja médica

1.- Comunitat Valenciana

Accidentes con baja en jornada de trabajo

En el periodo considerado, en la Comunitat Valenciana se registraron un total de 52.154 accidentes con baja en jornada de trabajo, con un aumento de 3.699 casos en relación con el mismo periodo del año anterior y que representa un incremento del 7,6%.

En lo que respecta a los sectores, la distribución del total de los accidentes es la siguiente: el sector Agrario con 4.045 casos representa un 7,8%, la Industria con 11.361 casos representa un 21,8%, la Construcción con 7.431 casos representa un 14,2% y los Servicios con 29.317 casos representa un 56,2%.



El índice de incidencia del total de accidentes con baja en jornada de trabajo fue de 2.822,6 casos por cada cien mil trabajadores expuestos, con una reducción del 10,5%.

Población expuesta al riesgo

En el periodo considerado, la población expuesta al riesgo fue de 1.847.704 trabajadores, un 20,3% más que en el mismo periodo interanual anterior.

Accidentes graves

Los accidentes graves fueron 433 casos, con un aumento de 76 casos que representa un incremento del 21,3%.

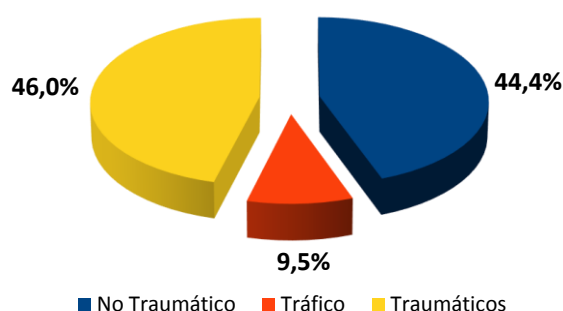
El índice de incidencia de los accidentes graves fue de 23,4 casos por cada cien mil trabajadores expuestos, con un incremento del 0,9%.

Accidentes mortales

Los accidentes mortales fueron 63 casos, con una disminución de 1 caso que representa una reducción del 1,6%.

El índice de incidencia de los accidentes mortales fue de 3,4 casos por cada cien mil trabajadores expuestos, con una reducción del 18,2%.

De los 63 casos registrados, 28, es decir, el 44,4% de los casos, fueron patologías no traumáticas (accidentes cardiovasculares), 6 casos, es decir, el 9,5% fueron accidentes asociados al tráfico y el resto, es decir, 29 casos, fueron accidentes traumáticos y representan el 46,0%.

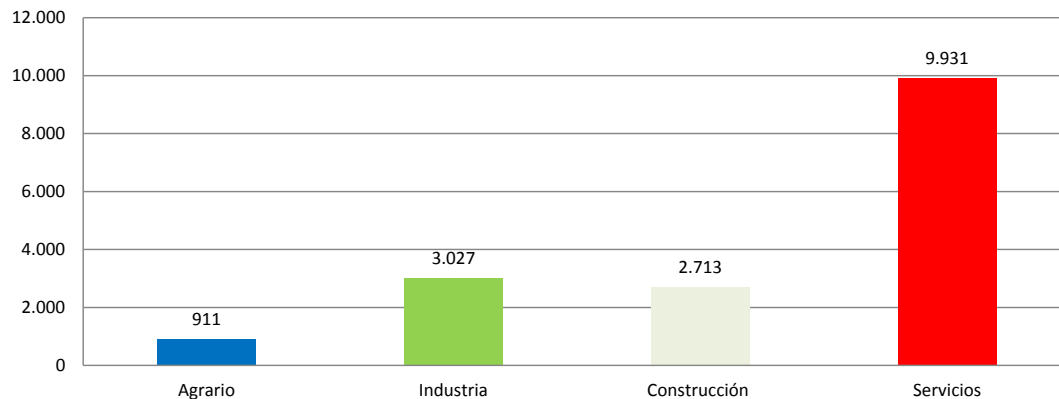


2.- Provincia de Alicante

Accidentes con baja en jornada de trabajo

En el periodo considerado, en la provincia de Alicante se registraron un total de 16.582 accidentes con baja en jornada de trabajo, con un aumento de 830 casos en relación con el mismo periodo del año anterior y que representa un incremento del 5,3%.

En lo que respecta a los sectores, la distribución del total de los accidentes es la siguiente: el sector Agrario con 911 casos representa un 5,5%, la Industria con 3.027 casos representa un 18,3%, la Construcción con 2.713 casos representa un 16,4% y los Servicios con 9.931 casos representa un 59,9%.



El índice de incidencia del total de accidentes con baja en jornada de trabajo fue de 2.591,4 casos por cada cien mil trabajadores expuestos, con una reducción del 13,6%.

Población expuesta al riesgo

En el periodo considerado, la población expuesta al riesgo fue de 639.884 trabajadores, un 21,8% más que en el mismo periodo interanual anterior.

Accidentes graves

Los accidentes graves fueron 176 casos, con un aumento de 54 casos que representa un incremento del 44,3%.

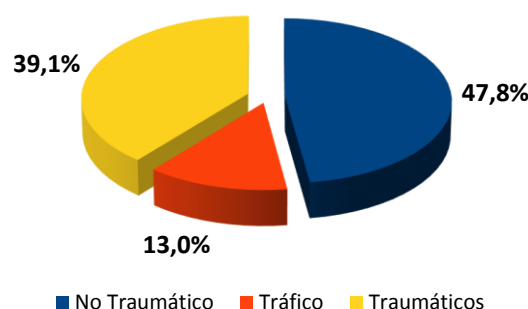
El índice de incidencia de los accidentes graves fue de 27,5 casos por cada cien mil trabajadores expuestos, con un incremento del 18,4%.

Accidentes mortales

Los accidentes mortales fueron 23 casos, con un aumento de 6 casos que representa un incremento del 35,3%.

El índice de incidencia de los accidentes mortales fue de 3,6 casos por cada cien mil trabajadores expuestos, con un incremento del 11,0%.

De los 23 casos registrados, 11, es decir, el 47,8% de los casos, fueron patologías no traumáticas (accidentes cardiovasculares), hubo 3 casos de accidentes asociados al tráfico (13,0%) y el resto, es decir, 9 casos, fueron accidentes traumáticos y representan el 39,1%.

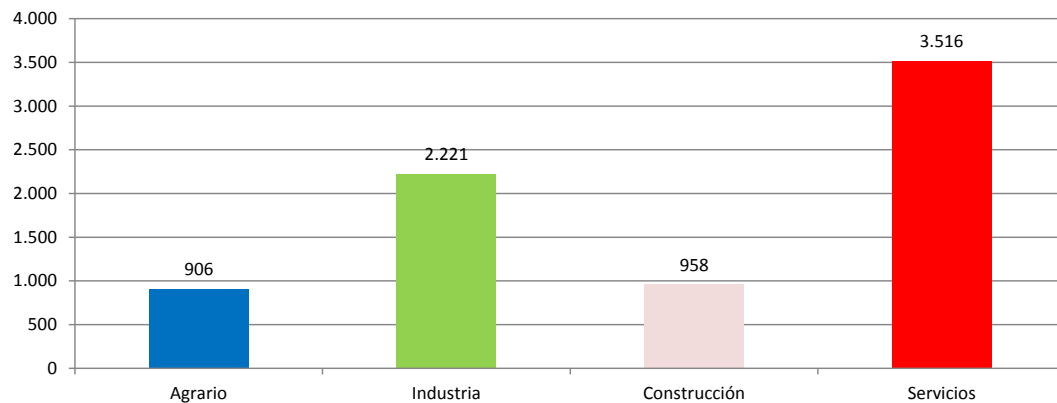


3.- Provincia de Castellón

Accidentes con baja en jornada de trabajo

En el periodo considerado, en la provincia de Castellón se registraron un total de 7.601 accidentes con baja en jornada de trabajo, con un aumento de 670 casos en relación con el mismo periodo del año anterior y que representa un incremento del 9,7%.

En lo que respecta a los sectores, la distribución del total de los accidentes es la siguiente: el sector Agrario con 906 casos representa un 11,9%, la Industria con 2.221 casos representa un 29,2%, la Construcción con 958 casos representa un 12,6% y los Servicios con 3.516 casos representa un 46,3%.



El índice de incidencia del total de accidentes con baja en jornada de trabajo fue de 3.344,0 casos por cada cien mil trabajadores expuestos, con una reducción del 6,0%.

Población expuesta al riesgo

En el periodo considerado, la población expuesta al riesgo fue de 227.300 trabajadores, un 16,7% más que en el mismo periodo interanual anterior.

Accidentes graves

Los accidentes graves fueron 42 casos, con un aumento de 2 casos que representa un incremento del 5,0%

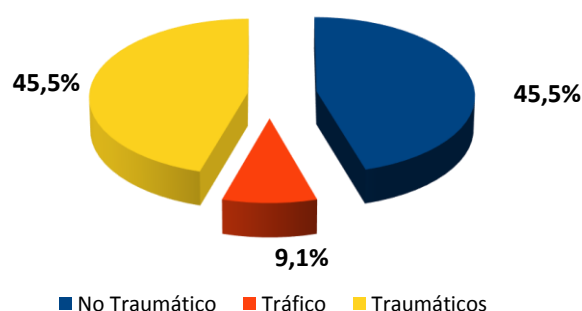
El índice de incidencia de los accidentes graves fue de 18,5 casos por cada cien mil trabajadores expuestos, con una reducción del 10,00%.

Accidentes mortales

Los accidentes mortales fueron 11 casos, con un aumento de 3 casos que representa un incremento del 37,5%.

El índice de incidencia de los accidentes mortales fue de 4,8 casos por cada cien mil trabajadores expuestos, con un incremento del 17,9%.

De los 11 casos registrados, 5 casos (45,5 %) fueron accidentes no traumáticos, 1 caso (9,1 %) fue accidente asociado al tráfico y 5 casos fueron accidentes traumáticos y representa el 45,5%.

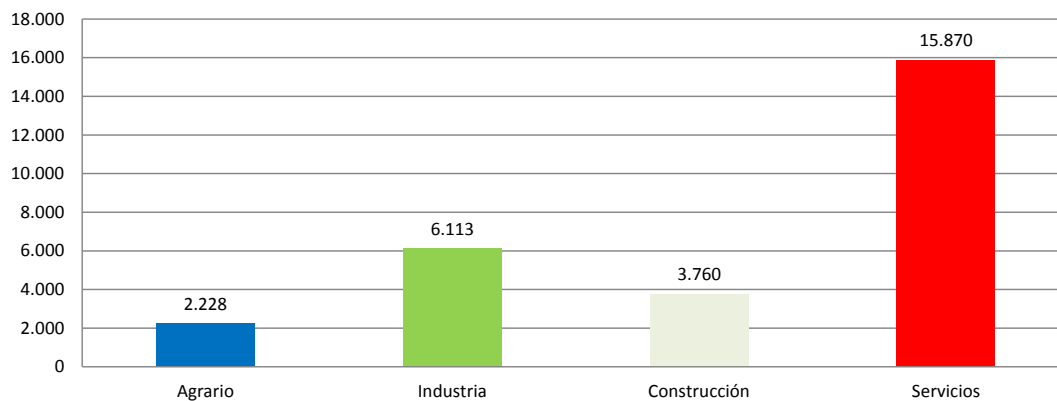


4.- Provincia de Valencia

Accidentes con baja en jornada de trabajo

En el periodo considerado, en la provincia de Valencia se registraron un total de 27.971 accidentes con baja en jornada de trabajo, con un aumento de 2199 casos en relación con el mismo periodo del año anterior y que representa un incremento del 8,5%.

En lo que respecta a los sectores, la distribución del total de los accidentes es la siguiente: el sector Agrario con 2.228 casos representa un 8%, la Industria con 6.113 casos representa un 21,9%, la Construcción con 3.760 casos representa un 13,4% y los Servicios con 15.870 casos representa un 56,7%.



El índice de incidencia del total de accidentes con baja en jornada de trabajo fue de 2.852,7 casos por cada cien mil trabajadores expuestos, con una reducción del 9,6%.

Población expuesta al riesgo

En el periodo considerado, la población expuesta al riesgo fue de 980.520 trabajadores, un 20,1% más que en el mismo periodo interanual anterior.

Accidentes graves

Los accidentes graves fueron 215 casos, con un aumento de 20 casos que representa un incremento del 10,3%.

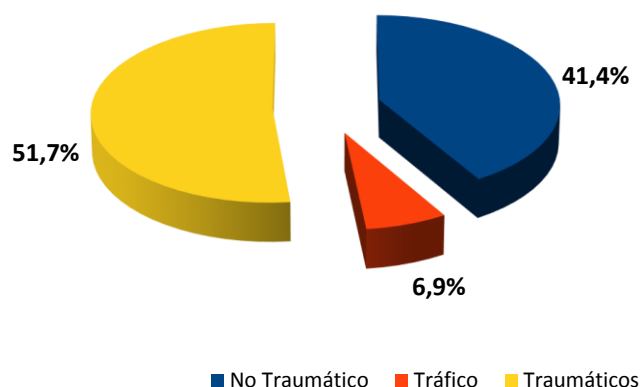
El índice de incidencia de los accidentes graves fue de 21,9 casos por cada cien mil trabajadores expuestos, con una reducción del 8,2%.

Accidentes mortales

Los accidentes mortales fueron 29 casos, con una disminución de 10 casos que representa una reducción del 25,6%.

El índice de incidencia de los accidentes mortales fue de 3,0 casos por cada cien mil trabajadores expuestos, con una reducción del 38,1%.

De los 29 casos registrados, 12, es decir, el 41,4% de los casos, fueron patologías no traumáticas (accidentes cardiovasculares), 2 casos, es decir, el 6,9% fueron accidentes asociados al tráfico y el resto, es decir, 15 casos, fueron accidentes traumáticos y representa el 51,7%.



INFORME RESUMEN DE ACCIDENTES IN ITINERE

Periodo: diciembre 2018 - noviembre 2019 (12 meses)

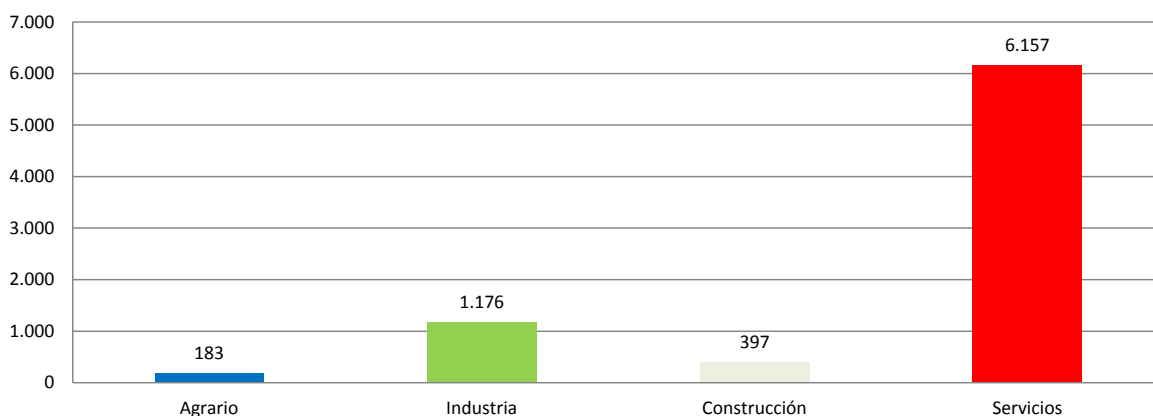
Por fecha de baja médica

1.- Comunitat Valenciana

Accidentes "In Itínere"

En el periodo considerado, en la Comunitat Valenciana se registraron un total de 7.913 accidentes in itinere, con un aumento de 436 casos en relación con el mismo periodo del año anterior y que representa un incremento del 5,8%.

En lo que respecta a los sectores, la distribución del total de los accidentes es la siguiente: el sector Agrario con 183 casos representa un 2,3%, la Industria con 1176 casos representa un 14,9%, la Construcción con 397 casos representa un 5% y los Servicios con 6.157 casos representa un 77,8%.



El Índice de Incidencia del total de accidentes in itinere fue de 428,3 casos por cada cien mil trabajadores expuestos, con una reducción del 12,0%.

Accidentes graves "in itinere"

Los accidentes graves fueron 115 casos, con un aumento de 15 casos que representan un incremento del 15,0%.

El Índice de Incidencia de los accidentes graves fue de 6,2 casos por cada cien mil trabajadores expuestos, con una reducción del 4,4%.

Accidentes mortales "in itinere"

Los accidentes mortales fueron 18 casos, con una disminución de 5 casos que representa una reducción del 21,7%.

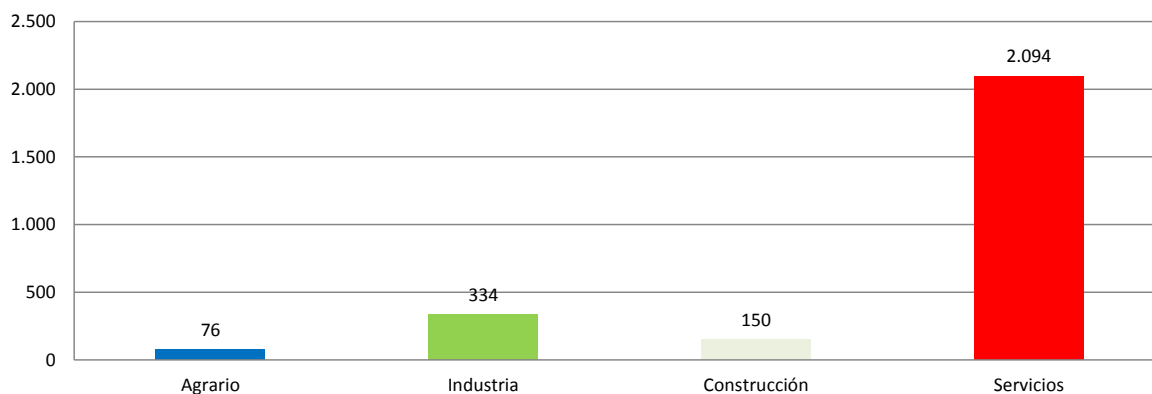
El Índice de Incidencia de los accidentes mortales fue de 1,0 caso por cada cien mil trabajadores expuestos, con una reducción del 34,9%.

2.- Provincia de Alicante

Accidentes “In Itínere”

En el periodo considerado, en la provincia de Alicante se registraron un total de 2.654 accidentes in itinere, con un aumento de 54 casos en relación con el mismo periodo del año anterior y que representa un incremento del 2,1%.

En lo que respecta a los sectores, la distribución del total de los accidentes es la siguiente: el sector Agrario con 76 casos representa un 2,9%, la Industria con 334 casos representa un 12,6%, la Construcción con 150 casos representa un 5,7% y los Servicios con 2.094 casos representa un 78,9%.



El Índice de Incidencia del total de accidentes in itinere fue de 414,8 casos por cada cien mil trabajadores expuestos, con una reducción del 16,2%.

Accidentes graves “in itinere”

Los accidentes graves fueron 47 casos, con una disminución de 1 caso que representa una reducción del 2,1%.

El Índice de Incidencia de los accidentes graves fue de 7,4 casos por cada cien mil trabajadores expuestos, con una reducción del 19,6%.

Accidentes mortales “in itinere”

Los accidentes mortales fueron 7 casos, con un aumento de 2 casos que representa un incremento de un 40,0%.

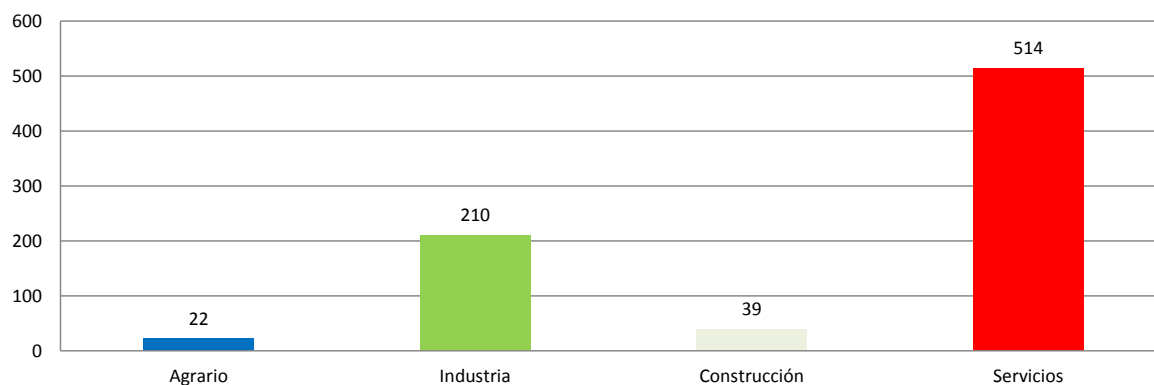
El Índice de Incidencia de los accidentes mortales fue de 1,1 casos por cada cien mil trabajadores expuestos, con un incremento del 14,9%.

3.- Provincia de Castellón

Accidentes “In Itínere”

En el periodo considerado, en la provincia de Castellón se registraron un total de 785 accidentes in itinere, con un aumento de 28 casos en relación con el mismo periodo del año anterior y que representa un incremento del 3,7%.

En lo que respecta a los sectores, la distribución del total de los accidentes es la siguiente: el sector Agrario con 22 casos representa un 2,8%, la Industria con 210 casos representa un 26,8%, la Construcción con 39 casos representa un 5% y los Servicios con 514 casos representa un 65,5%.



El Índice de Incidencia del total de accidentes in itinere fue de 345,4 casos por cada cien mil trabajadores expuestos, con una reducción del 11,1%.

Accidentes graves “in itinere”

Los accidentes graves fueron 8 casos, con una disminución de 2 casos que representa una reducción del 20,0%.

El Índice de Incidencia de los accidentes graves fue de 3,5 casos por cada cien mil trabajadores expuestos, con una reducción del 31,4%.

Accidentes mortales “in itinere”

Los accidentes mortales fueron 3 casos, con una disminución de 0 casos que representa una reducción del 0,0%.

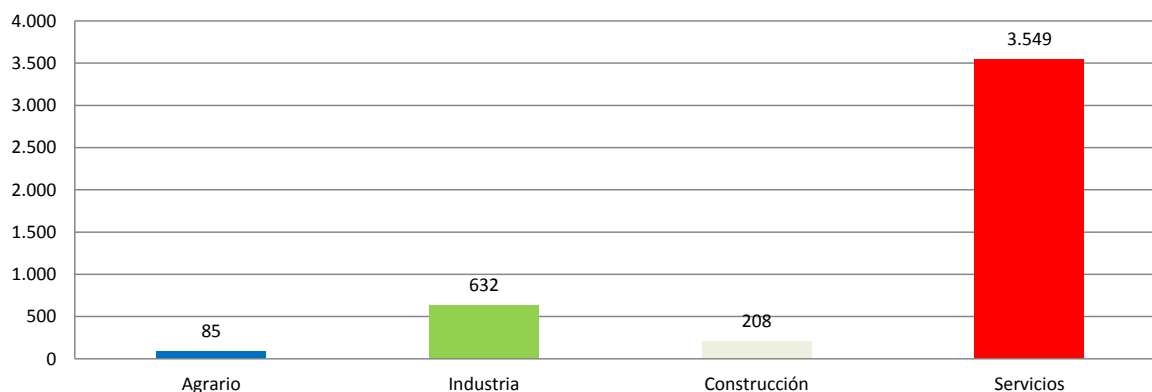
El Índice de Incidencia de los accidentes mortales fue de 1,3 casos por cada cien mil trabajadores expuestos, con una reducción del 14,3%.

4.- Provincia de Valencia

Accidentes “In Itínere”

En el periodo considerado, en la provincia de Valencia se registraron un total de 4.474 accidentes in itinere, con un aumento de 354 casos en relación con el mismo periodo del año anterior y que representa un incremento del 8,6%.

En lo que respecta a los sectores, la distribución del total de los accidentes es la siguiente: el sector Agrario con 85 casos representa un 1,9%, la Industria con 632 casos representa un 14,1%, la Construcción con 208 casos representa un 4,6% y los Servicios con 3.549 casos representa un 79,3%.



El Índice de Incidencia del total de accidentes in itinere fue de 456,3 casos por cada cien mil trabajadores expuestos, con una reducción del 9,6%.

Accidentes graves “in itinere”

Los accidentes graves fueron 60 casos, con un aumento de 18 casos que representa un incremento del 42,9%.

El Índice de Incidencia de los accidentes graves fue de 6,1 casos por cada cien mil trabajadores expuestos, con un incremento del 18,9%.

Accidentes mortales “in itinere”

Los accidentes mortales fueron 8 casos, con una disminución de 7 casos que representa una reducción del 46,7%.

El Índice de Incidencia de los accidentes mortales fue de 0,8 casos por cada cien mil trabajadores expuestos, con una reducción del 55,6%.

INVASSAT