



**GENERALITAT
VALENCIANA**

INVASSAT

Institut Valencià de
Seguretat i Salut en el Treball

**Informe Provisional de
Estadísticas de Accidentes de Trabajo
en la Comunitat Valenciana**

RESUMEN

Noviembre 2018 – octubre 2019

INVASSAT

Título:

Estadísticas de Accidentes de Trabajo en la Comunitat Valenciana - Resumen
Periodo: noviembre 2018 - octubre 2019

Autor:

Servicio de Programas de Actuación y Estadística, Servicios Centrales. Instituto Valenciano de Seguridad y Salud en el Trabajo (INVASSAT)

Elaborado por:

Jorge Cervera Boada
José Ignacio Villarroya Bayarri
Miguel Poquet Peiró

Fuentes:

Datos Accidentes de trabajo en jornada de trabajo e “in itinere” extraídos de consulta de la aplicación Delt@.
Ministerio de Empleo y Seguridad Social.
Datos Trabajadores Expuestos. Ministerio de Empleo y Seguridad Social

Composición:

Servicio de Programas de Actuación y Estadística, Servicios Centrales.
Instituto Valenciano de Seguridad y Salud en el Trabajo

Edición:

Burjassot, noviembre de 2019

Versión 01

ÍNDICE

Informes provisionales de Accidentes con baja en Jornada de Trabajo contabilizados por fecha de baja médica

1.- Informe resumen de accidentes con baja en jornada de trabajo en la Comunitat Valenciana. Por fecha de baja médica.	Pág. 4
2.- Informe resumen de accidentes con baja en jornada de trabajo en Alicante. Por fecha de baja médica.	Pág. 5
3.- Informe resumen de accidentes con baja en jornada de trabajo en Castellón. Por fecha de baja médica.	Pág. 6
4.- Informe resumen de accidentes con baja en jornada de trabajo en Valencia. Por fecha de baja médica.	Pág. 7

Informes provisionales de Accidentes In Itinere contabilizados por fecha de baja médica

1.- Informe resumen de accidentes in itinere en la Comunitat Valenciana. Por fecha de baja médica.	Pág. 8
2.- Informe resumen de accidentes in itinere en Alicante. Por fecha de baja médica.	Pág. 9
3.- Informe resumen de accidentes in itinere en Castellón. Por fecha de baja médica.	Pág. 10
4.- Informe resumen de accidentes in itinere en Valencia. Por fecha de baja médica.	Pág. 11

INFORME RESUMEN DE ACCIDENTES CON BAJA EN JORNADA DE TRABAJO

Periodo: noviembre 2018 - octubre 2019 (12 meses)

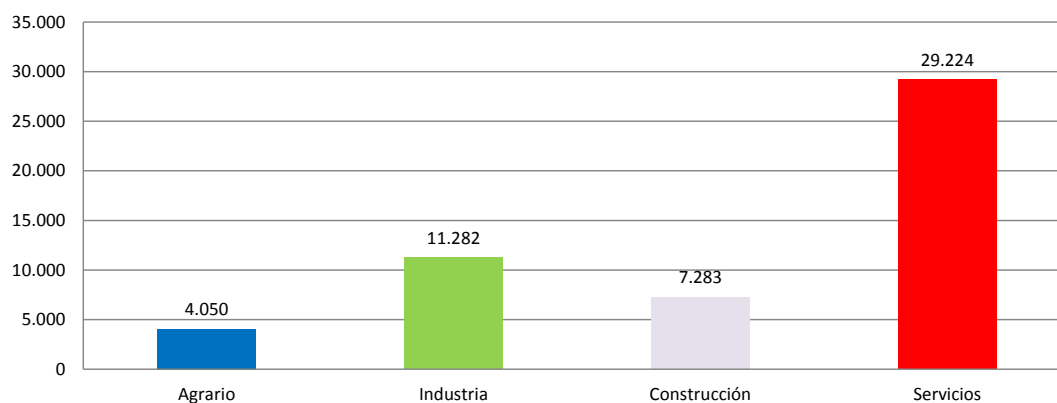
Por fecha de baja médica

1.- Comunitat Valenciana

Accidentes con baja en jornada de trabajo

En el periodo considerado, en la Comunitat Valenciana se registraron un total de 51.839 accidentes con baja en jornada de trabajo, con un aumento de 3.379 casos en relación con el mismo periodo del año anterior y que representa un incremento del 7,0%.

En lo que respecta a los sectores, la distribución del total de los accidentes es la siguiente: el sector Agrario con 4.050 casos representa un 7,8%, la Industria con 11.282 casos representa un 21,8%, la Construcción con 7.283 casos representa un 14% y los Servicios con 29.224 casos representa un 56,4%.



El índice de incidencia del total de accidentes con baja en jornada de trabajo fue de 2.849,0 casos por cada cien mil trabajadores expuestos, con una reducción del 9,9%.

Población expuesta al riesgo

En el periodo considerado, la población expuesta al riesgo fue de 1.819.528 trabajadores, un 18,8% más que en el mismo periodo interanual anterior.

Accidentes graves

Los accidentes graves fueron 427 casos, con un aumento de 80 casos que representa un incremento del 23,1%.

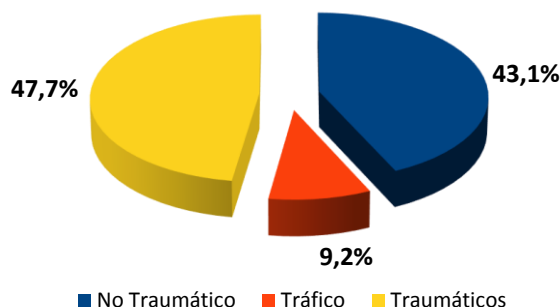
El índice de incidencia de los accidentes graves fue de 23,5 casos por cada cien mil trabajadores expuestos, con un incremento del 3,6%.

Accidentes mortales

Los accidentes mortales fueron 65 casos, con un aumento de 4 casos que representa un incremento del 6,6%.

El índice de incidencia de los accidentes mortales fue de 3,6 casos por cada cien mil trabajadores expuestos, con una reducción del 10,3%.

De los 65 casos registrados, 28, es decir, el 43,1% de los casos, fueron patologías no traumáticas (accidentes cardiovasculares), 6 casos, es decir, el 9,2% fueron accidentes asociados al tráfico y el resto, es decir, 31 casos, fueron accidentes traumáticos y representan el 47,7%.

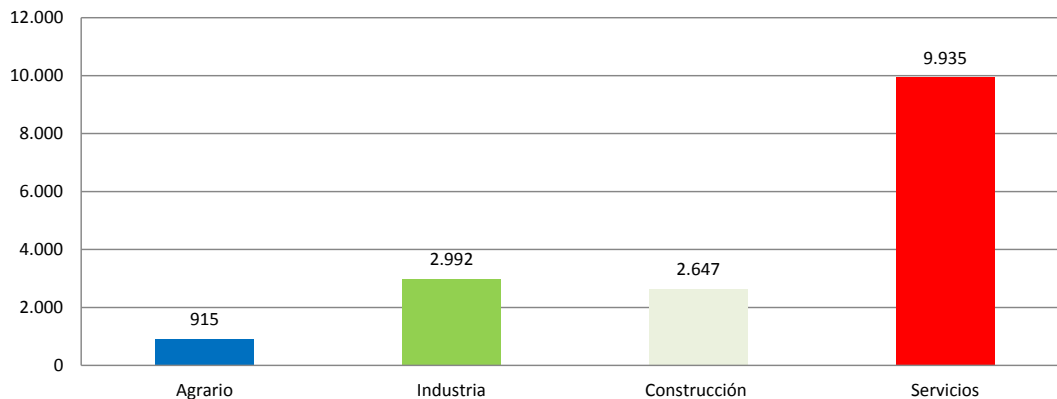


2.- Provincia de Alicante

Accidentes con baja en jornada de trabajo

En el periodo considerado, en la provincia de Alicante se registraron un total de 16.489 accidentes con baja en jornada de trabajo, con un aumento de 741 casos en relación con el mismo periodo del año anterior y que representa un incremento del 4,7%.

En lo que respecta a los sectores, la distribución del total de los accidentes es la siguiente: el sector Agrario con 915 casos representa un 5,5%, la Industria con 2.992 casos representa un 18,1%, la Construcción con 2.647 casos representa un 16,1% y los Servicios con 9.935 casos representa un 60,3%.



El índice de incidencia del total de accidentes con baja en jornada de trabajo fue de 2.620,4 casos por cada cien mil trabajadores expuestos, con una reducción del 12,8%.

Población expuesta al riesgo

En el periodo considerado, la población expuesta al riesgo fue de 629.252 trabajadores, un 20,1% más que en el mismo periodo interanual anterior.

Accidentes graves

Los accidentes graves fueron 178 casos, con un aumento de 66 casos que representa un incremento del 58,9%.

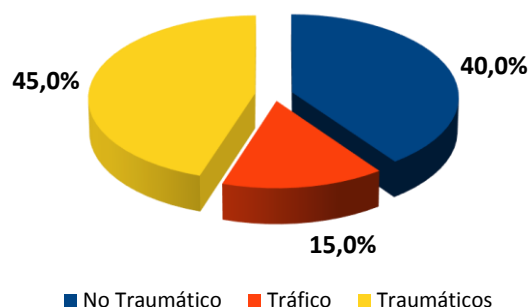
El índice de incidencia de los accidentes graves fue de 28,3 casos por cada cien mil trabajadores expuestos, con un incremento del 32,3%.

Accidentes mortales

Los accidentes mortales fueron 20 casos, con una disminución de 0 casos que representa una reducción del 0,0%.

El índice de incidencia de los accidentes mortales fue de 3,2 casos por cada cien mil trabajadores expuestos, con una reducción del 16,7%.

De los 20 casos registrados, 8, es decir, el 40,0% de los casos, fueron patologías no traumáticas (accidentes cardiovasculares), hubo 3 casos de accidentes asociados al tráfico (15,0%) y el resto, es decir, 9 casos, fueron accidentes traumáticos y representan el 45,0%.

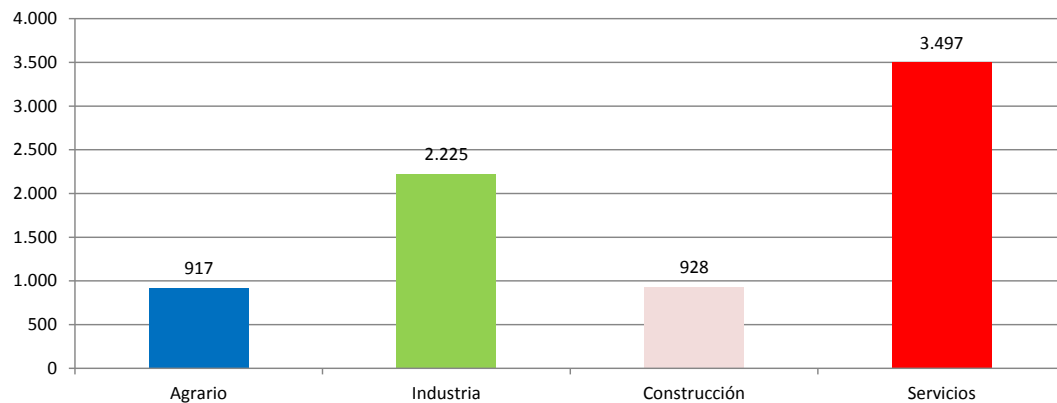


3.- Provincia de Castellón

Accidentes con baja en jornada de trabajo

En el periodo considerado, en la provincia de Castellón se registraron un total de 7.567 accidentes con baja en jornada de trabajo, con un aumento de 623 casos en relación con el mismo periodo del año anterior y que representa un incremento del 9,0%.

En lo que respecta a los sectores, la distribución del total de los accidentes es la siguiente: el sector Agrario con 917 casos representa un 12,1%, la Industria con 2.225 casos representa un 29,4%, la Construcción con 928 casos representa un 12,3% y los Servicios con 3.497 casos representa un 46,2%.



El índice de incidencia del total de accidentes con baja en jornada de trabajo fue de 3.369,5 casos por cada cien mil trabajadores expuestos, con una reducción del 5,7%.

Población expuesta al riesgo

En el periodo considerado, la población expuesta al riesgo fue de 224.573 trabajadores, un 15,6% más que en el mismo periodo interanual anterior.

Accidentes graves

Los accidentes graves fueron 42 casos, con un aumento de 2 casos que representa un incremento del 5,0%

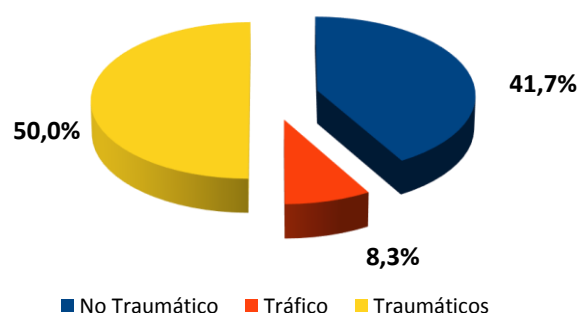
El índice de incidencia de los accidentes graves fue de 18,7 casos por cada cien mil trabajadores expuestos, con una reducción del 9,14%.

Accidentes mortales

Los accidentes mortales fueron 12 casos, con un aumento de 5 casos que representa un incremento del 71,4%.

El índice de incidencia de los accidentes mortales fue de 5,3 casos por cada cien mil trabajadores expuestos, con un incremento del 48,3%.

De los 12 casos registrados, 5 casos (41,7 %) fueron accidentes no traumáticos, 1 caso (8,3 %) fue accidente asociado al tráfico y 6 casos fueron accidentes traumáticos y representa el 50%.

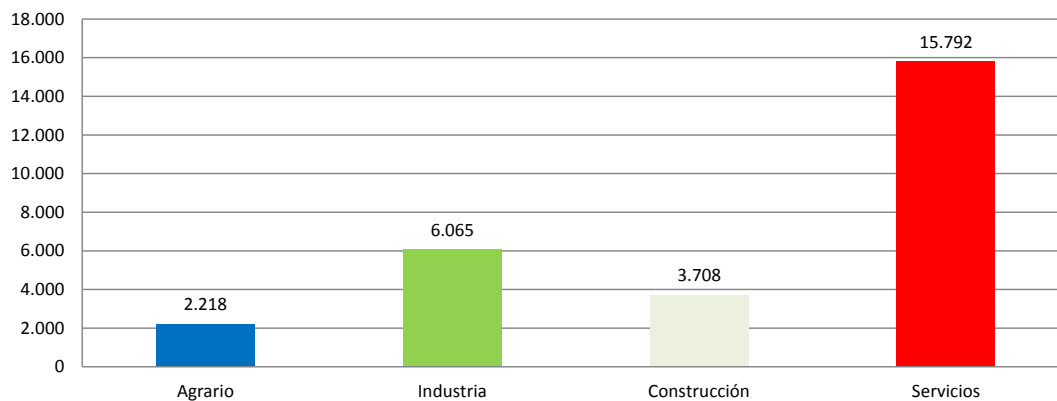


4.- Provincia de Valencia

Accidentes con baja en jornada de trabajo

En el periodo considerado, en la provincia de Valencia se registraron un total de 27.783 accidentes con baja en jornada de trabajo, con un aumento de 2015 casos en relación con el mismo periodo del año anterior y que representa un incremento del 7,8%.

En lo que respecta a los sectores, la distribución del total de los accidentes es la siguiente: el sector Agrario con 2.218 casos representa un 8%, la Industria con 6.065 casos representa un 21,8%, la Construcción con 3.708 casos representa un 13,3% y los Servicios con 15.792 casos representa un 56,8%.



El índice de incidencia del total de accidentes con baja en jornada de trabajo fue de 2.877,0 casos por cada cien mil trabajadores expuestos, con una reducción del 9,1%.

Población expuesta al riesgo

En el periodo considerado, la población expuesta al riesgo fue de 965.704 trabajadores, un 18,7% más que en el mismo periodo interanual anterior.

Accidentes graves

Los accidentes graves fueron 207 casos, con un aumento de 12 casos que representa un incremento del 6,2%.

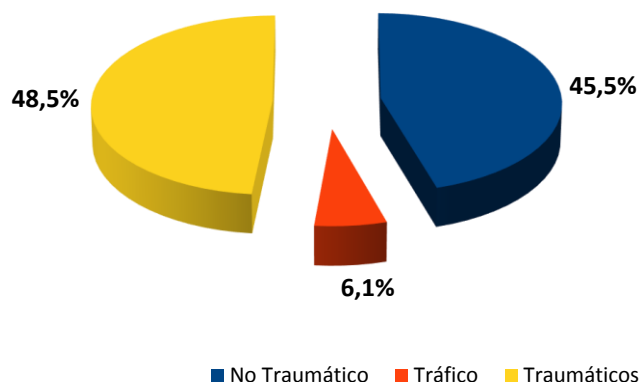
El índice de incidencia de los accidentes graves fue de 21,4 casos por cada cien mil trabajadores expuestos, con una reducción del 10,5%.

Accidentes mortales

Los accidentes mortales fueron 33 casos, con una disminución de 1 caso que representa una reducción del 2,9%.

El índice de incidencia de los accidentes mortales fue de 3,4 casos por cada cien mil trabajadores expuestos, con una reducción del 18,2%.

De los 33 casos registrados, 15, es decir, el 45,5% de los casos, fueron patologías no traumáticas (accidentes cardiovasculares), 2 casos, es decir, el 6,1% fueron accidentes asociados al tráfico y el resto, es decir, 16 casos, fueron accidentes traumáticos y representa el 48,5%.



INFORME RESUMEN DE ACCIDENTES IN ITINERE

Periodo: noviembre 2018 - octubre 2019 (12 meses)

Por fecha de baja médica

1.- Comunitat Valenciana

Accidentes "In Itínere"

En el periodo considerado, en la Comunitat Valenciana se registraron un total de 7.901 accidentes in itinere, con un aumento de 389 casos en relación con el mismo periodo del año anterior y que representa un incremento del 5,2%.

En lo que respecta a los sectores, la distribución del total de los accidentes es la siguiente: el sector Agrario con 199 casos representa un 2,5%, la Industria con 1155 casos representa un 14,6%, la Construcción con 392 casos representa un 5% y los Servicios con 6.155 casos representa un 77,9%.



El Índice de Incidencia del total de accidentes in itinere fue de 434,2 casos por cada cien mil trabajadores expuestos, con una reducción del 11,4%.

Accidentes graves "in itinere"

Los accidentes graves fueron 116 casos, con un aumento de 18 casos que representan un incremento del 18,4%.

El Índice de Incidencia de los accidentes graves fue de 6,4 casos por cada cien mil trabajadores expuestos, con una reducción del 0,3%.

Accidentes mortales "in itinere"

Los accidentes mortales fueron 20 casos, con una disminución de 0 casos que representa una reducción del 0,0%.

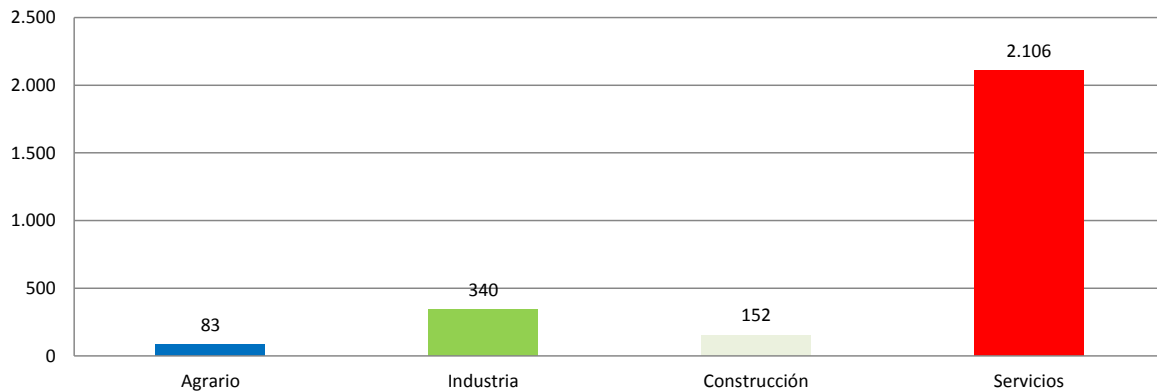
El Índice de Incidencia de los accidentes mortales fue de 1,1 caso por cada cien mil trabajadores expuestos, con una reducción del 15,8%.

2.- Provincia de Alicante

Accidentes “In Itínere”

En el periodo considerado, en la provincia de Alicante se registraron un total de 2.681 accidentes in itinere, con un aumento de 94 casos en relación con el mismo periodo del año anterior y que representa un incremento del 3,6%.

En lo que respecta a los sectores, la distribución del total de los accidentes es la siguiente: el sector Agrario con 83 casos representa un 3,1%, la Industria con 340 casos representa un 12,7%, la Construcción con 152 casos representa un 5,7% y los Servicios con 2.106 casos representa un 78,6%.



El Índice de Incidencia del total de accidentes in itinere fue de 426,1 casos por cada cien mil trabajadores expuestos, con una reducción del 13,7%.

Accidentes graves “in itinere”

Los accidentes graves fueron 48 casos, con un aumento de 3 casos que representa un incremento del 6,7%.

El Índice de Incidencia de los accidentes graves fue de 7,6 casos por cada cien mil trabajadores expuestos, con una reducción del 11,2%.

Accidentes mortales “in itinere”

Los accidentes mortales fueron 9 casos, con un aumento de 6 casos que representa un incremento de un 200,0%.

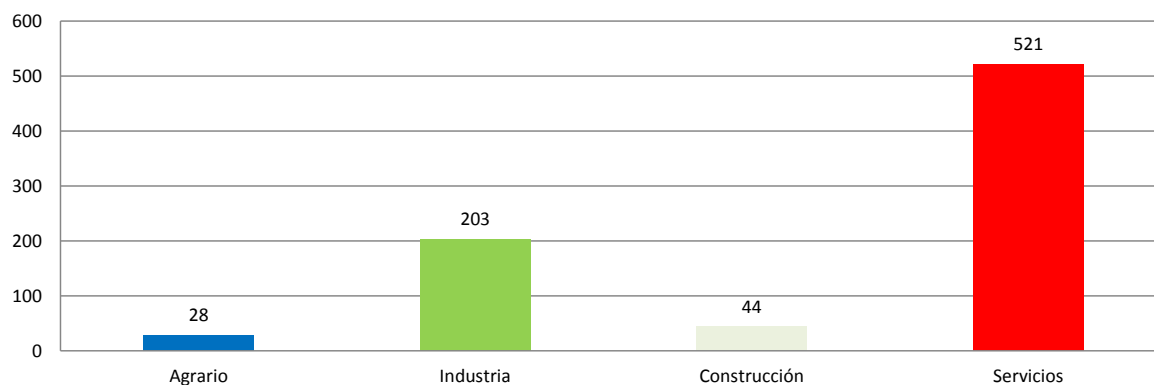
El Índice de Incidencia de los accidentes mortales fue de 1,4 casos por cada cien mil trabajadores expuestos, con un incremento del 149,8%.

3.- Provincia de Castellón

Accidentes “In Itínere”

En el periodo considerado, en la provincia de Castellón se registraron un total de 796 accidentes in itinere, con un aumento de 47 casos en relación con el mismo periodo del año anterior y que representa un incremento del 6,3%.

En lo que respecta a los sectores, la distribución del total de los accidentes es la siguiente: el sector Agrario con 28 casos representa un 3,5%, la Industria con 203 casos representa un 25,5%, la Construcción con 44 casos representa un 5,5% y los Servicios con 521 casos representa un 65,5%.



El Índice de Incidencia del total de accidentes in itinere fue de 354,5 casos por cada cien mil trabajadores expuestos, con una reducción del 8,0%.

Accidentes graves “in itinere”

Los accidentes graves fueron 6 casos, con una disminución de 4 casos que representa una reducción del 40,0%.

El Índice de Incidencia de los accidentes graves fue de 2,7 casos por cada cien mil trabajadores expuestos, con una reducción del 48,1%.

Accidentes mortales “in itinere”

Los accidentes mortales fueron 2 casos, con una disminución de 1 caso que representa una reducción del 33,3%.

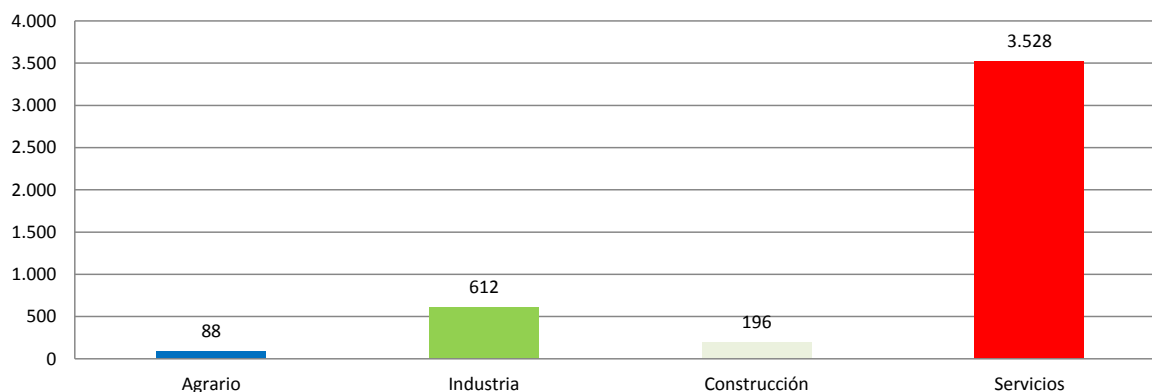
El Índice de Incidencia de los accidentes mortales fue de 0,9 casos por cada cien mil trabajadores expuestos, con una reducción del 42,3%.

4.- Provincia de Valencia

Accidentes “In Itínere”

En el periodo considerado, en la provincia de Valencia se registraron un total de 4.424 accidentes in itinere, con un aumento de 248 casos en relación con el mismo periodo del año anterior y que representa un incremento del 5,9%.

En lo que respecta a los sectores, la distribución del total de los accidentes es la siguiente: el sector Agrario con 88 casos representa un 2%, la Industria con 612 casos representa un 13,8%, la Construcción con 196 casos representa un 4,4% y los Servicios con 3.528 casos representa un 79,7%.



El Índice de Incidencia del total de accidentes in itinere fue de 458,1 casos por cada cien mil trabajadores expuestos, con una reducción del 10,7%.

Accidentes graves “in itinere”

Los accidentes graves fueron 62 casos, con un aumento de 19 casos que representa un incremento del 44,2%.

El Índice de Incidencia de los accidentes graves fue de 6,4 casos por cada cien mil trabajadores expuestos, con un incremento del 21,5%.

Accidentes mortales “in itinere”

Los accidentes mortales fueron 9 casos, con una disminución de 5 casos que representa una reducción del 35,7%.

El Índice de Incidencia de los accidentes mortales fue de 0,9 casos por cada cien mil trabajadores expuestos, con una reducción del 45,8%.

INVASSAT