



**GENERALITAT
VALENCIANA**

INVASSAT

Institut Valencià de
Seguretat i Salut en el Treball

**Informe Provisional de
Estadísticas de Accidentes de Trabajo
en la Comunitat Valenciana**

RESUMEN

Septiembre 2018 – agosto 2019

INVASSAT

Título:

Estadísticas de Accidentes de Trabajo en la Comunitat Valenciana - Resumen
Periodo: septiembre 2018 - agosto 2019

Autor:

Servicio de Programas de Actuación y Estadística, Servicios Centrales. Instituto Valenciano de Seguridad y Salud en el Trabajo (INVASSAT)

Elaborado por:

Jorge Cervera Boada
José Ignacio Villarroya Bayarri
Miguel Poquet Peiró

Fuentes:

Datos Accidentes de trabajo en jornada de trabajo e “in itinere” extraídos de consulta de la aplicación Delt@.
Ministerio de Empleo y Seguridad Social.
Datos Trabajadores Expuestos. Ministerio de Empleo y Seguridad Social

Composición:

Servicio de Programas de Actuación y Estadística, Servicios Centrales.
Instituto Valenciano de Seguridad y Salud en el Trabajo

Edición:

Burjassot, septiembre de 2019

Versión 01

ÍNDICE

Informes provisionales de Accidentes con baja en Jornada de Trabajo contabilizados por fecha de baja médica

1.- Informe resumen de accidentes con baja en jornada de trabajo en la Comunitat Valenciana. Por fecha de baja médica.	Pág. 4
2.- Informe resumen de accidentes con baja en jornada de trabajo en Alicante. Por fecha de baja médica.	Pág. 5
3.- Informe resumen de accidentes con baja en jornada de trabajo en Castellón. Por fecha de baja médica.	Pág. 6
4.- Informe resumen de accidentes con baja en jornada de trabajo en Valencia. Por fecha de baja médica.	Pág. 7

Informes provisionales de Accidentes In Itinere contabilizados por fecha de baja médica

1.- Informe resumen de accidentes in itinere en la Comunitat Valenciana. Por fecha de baja médica.	Pág. 8
2.- Informe resumen de accidentes in itinere en Alicante. Por fecha de baja médica.	Pág. 9
3.- Informe resumen de accidentes in itinere en Castellón. Por fecha de baja médica.	Pág. 10
4.- Informe resumen de accidentes in itinere en Valencia. Por fecha de baja médica.	Pág. 11

INFORME RESUMEN DE ACCIDENTES CON BAJA EN JORNADA DE TRABAJO

Periodo: septiembre 2018 - agosto 2019 (12 meses)

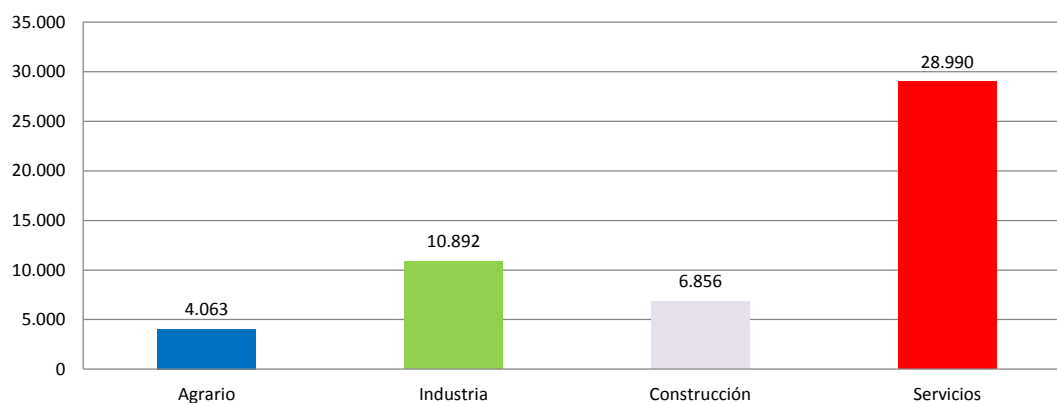
Por fecha de baja médica

1.- Comunitat Valenciana

Accidentes con baja en jornada de trabajo

En el periodo considerado, en la Comunitat Valenciana se registraron un total de 50.801 accidentes con baja en jornada de trabajo, con un aumento de 2.765 casos en relación con el mismo periodo del año anterior y que representa un incremento del 5,8%.

En lo que respecta a los sectores, la distribución del total de los accidentes es la siguiente: el sector Agrario con 4.063 casos representa un 8%, la Industria con 10.892 casos representa un 21,4%, la Construcción con 6.856 casos representa un 13,5% y los Servicios con 28.990 casos representa un 57,1%.



El índice de incidencia del total de accidentes con baja en jornada de trabajo fue de 2.874,5 casos por cada cien mil trabajadores expuestos, con una reducción del 8,8%.

Población expuesta al riesgo

En el periodo considerado, la población expuesta al riesgo fue de 1.767.329 trabajadores, un 16,0% más que en el mismo periodo interanual anterior.

Accidentes graves

Los accidentes graves fueron 419 casos, con un aumento de 86 casos que representa un incremento del 25,8%.

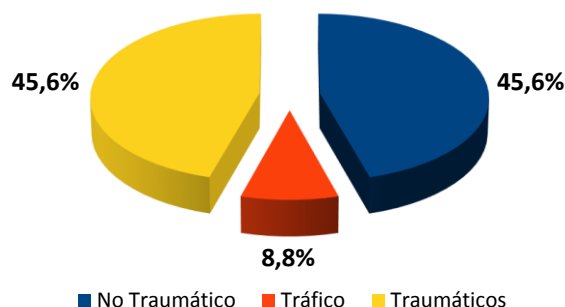
El índice de incidencia de los accidentes graves fue de 23,7 casos por cada cien mil trabajadores expuestos, con un incremento del 8,5%.

Accidentes mortales

Los accidentes mortales fueron 57 casos, con una disminución de 10 casos que representa una reducción del 14,9%.

El índice de incidencia de los accidentes mortales fue de 3,2 casos por cada cien mil trabajadores expuestos, con una reducción del 26,7%.

De los 57 casos registrados, 26, es decir, el 45,6% de los casos, fueron patologías no traumáticas (accidentes cardiovasculares), 5 casos, es decir, el 8,8% fueron accidentes asociados al tráfico y el resto, es decir, 26 casos, fueron accidentes traumáticos y representan el 45,6%.

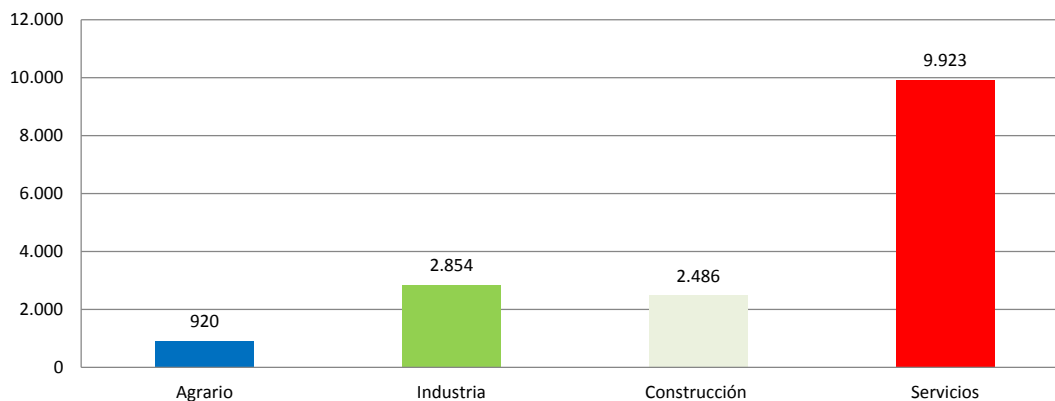


2.- Provincia de Alicante

Accidentes con baja en jornada de trabajo

En el periodo considerado, en la provincia de Alicante se registraron un total de 16.183 accidentes con baja en jornada de trabajo, con un aumento de 496 casos en relación con el mismo periodo del año anterior y que representa un incremento del 3,2%.

En lo que respecta a los sectores, la distribución del total de los accidentes es la siguiente: el sector Agrario con 920 casos representa un 5,7%, la Industria con 2.854 casos representa un 17,6%, la Construcción con 2.486 casos representa un 15,4% y los Servicios con 9.923 casos representa un 61,3%.



El índice de incidencia del total de accidentes con baja en jornada de trabajo fue de 2.654,4 casos por cada cien mil trabajadores expuestos, con una reducción del 11,8%.

Población expuesta al riesgo

En el periodo considerado, la población expuesta al riesgo fue de 609.674 trabajadores, un 16,9% más que en el mismo periodo interanual anterior.

Accidentes graves

Los accidentes graves fueron 169 casos, con un aumento de 56 casos que representa un incremento del 49,6%.

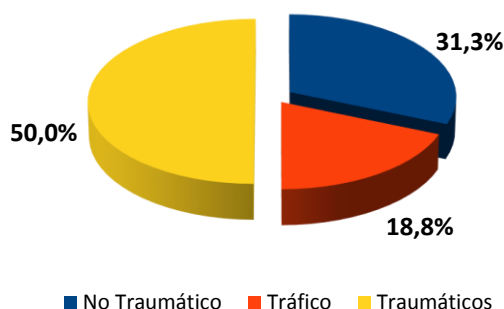
El índice de incidencia de los accidentes graves fue de 27,7 casos por cada cien mil trabajadores expuestos, con un incremento del 27,9%.

Accidentes mortales

Los accidentes mortales fueron 16 casos, con una disminución de 3 casos que representa una reducción del 15,8%.

El índice de incidencia de los accidentes mortales fue de 2,6 casos por cada cien mil trabajadores expuestos, con una reducción del 28,0%.

De los 16 casos registrados, 5, es decir, el 31,3% de los casos, fueron patologías no traumáticas (accidentes cardiovasculares), hubo 3 casos de accidentes asociados al tráfico (18,8%) y el resto, es decir, 8 casos, fueron accidentes traumáticos y representan el 50,0%.

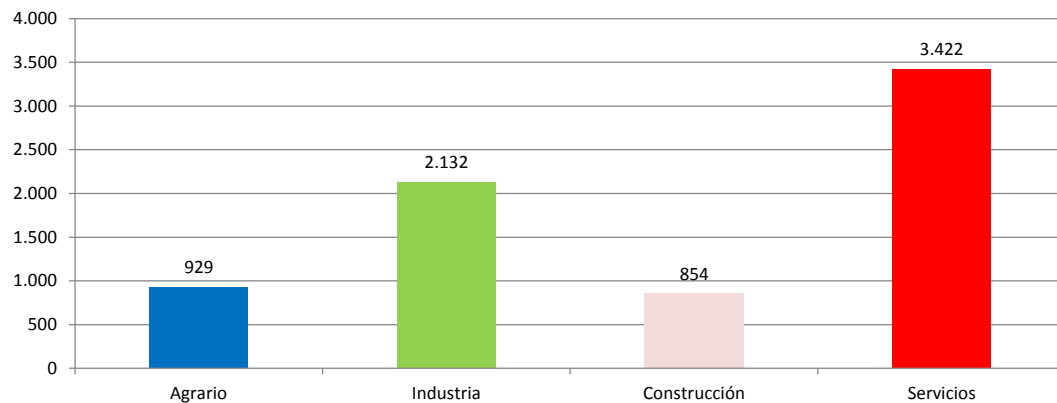


3.- Provincia de Castellón

Accidentes con baja en jornada de trabajo

En el periodo considerado, en la provincia de Castellón se registraron un total de 7.337 accidentes con baja en jornada de trabajo, con un aumento de 497 casos en relación con el mismo periodo del año anterior y que representa un incremento del 7,3%.

En lo que respecta a los sectores, la distribución del total de los accidentes es la siguiente: el sector Agrario con 929 casos representa un 12,7%, la Industria con 2.132 casos representa un 29,1%, la Construcción con 854 casos representa un 11,6% y los Servicios con 3.422 casos representa un 46,6%.



El índice de incidencia del total de accidentes con baja en jornada de trabajo fue de 3.344,4 casos por cada cien mil trabajadores expuestos, con una reducción del 5,3%.

Población expuesta al riesgo

En el periodo considerado, la población expuesta al riesgo fue de 219.379 trabajadores, un 13,3% más que en el mismo periodo interanual anterior.

Accidentes graves

Los accidentes graves fueron 42 casos, con un aumento de 8 casos que representa un incremento del 23,5%

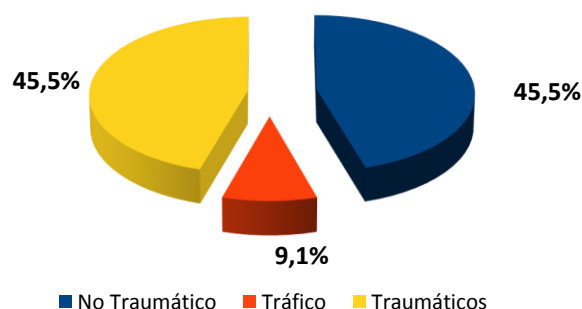
El índice de incidencia de los accidentes graves fue de 19,1 casos por cada cien mil trabajadores expuestos, con un incremento del 9,02%.

Accidentes mortales

Los accidentes mortales fueron 11 casos, con un aumento de 1 caso que representa un incremento del 10,0%.

El índice de incidencia de los accidentes mortales fue de 5,0 casos por cada cien mil trabajadores expuestos, con una reducción del 2,9%.

De los 11 casos registrados, 5 casos (45,5 %) fueron accidentes no traumáticos, 1 caso (9,1 %) fue accidente asociado al tráfico y 5 casos fueron accidentes traumáticos y representa el 45,5%.

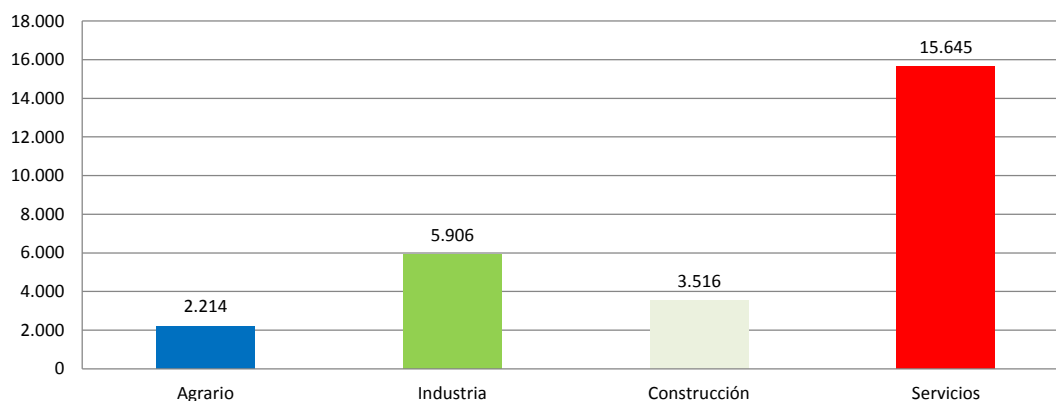


4.- Provincia de Valencia

Accidentes con baja en jornada de trabajo

En el periodo considerado, en la provincia de Valencia se registraron un total de 27.281 accidentes con baja en jornada de trabajo, con un aumento de 1772 casos en relación con el mismo periodo del año anterior y que representa un incremento del 7,0%.

En lo que respecta a los sectores, la distribución del total de los accidentes es la siguiente: el sector Agrario con 2.214 casos representa un 8,1%, la Industria con 5.906 casos representa un 21,6%, la Construcción con 3.516 casos representa un 12,9% y los Servicios con 15.645 casos representa un 57,3%.



El índice de incidencia del total de accidentes con baja en jornada de trabajo fue de 2.907,6 casos por cada cien mil trabajadores expuestos, con una reducción del 7,8%.

Población expuesta al riesgo

En el periodo considerado, la población expuesta al riesgo fue de 938.275 trabajadores, un 16,0% más que en el mismo periodo interanual anterior.

Accidentes graves

Los accidentes graves fueron 208 casos, con un aumento de 22 casos que representa un incremento del 11,8%.

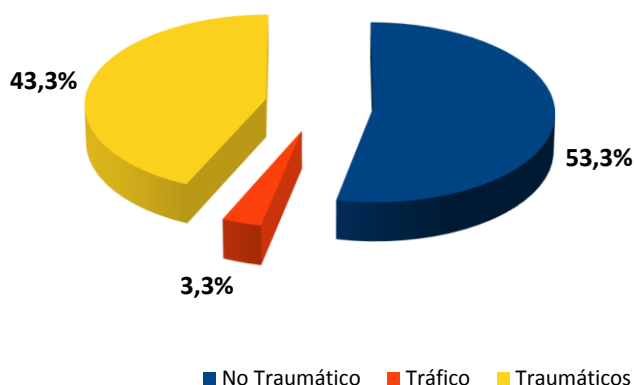
El índice de incidencia de los accidentes graves fue de 22,2 casos por cada cien mil trabajadores expuestos, con una reducción del 3,6%.

Accidentes mortales

Los accidentes mortales fueron 30 casos, con una disminución de 8 casos que representa una reducción del 21,1%.

El índice de incidencia de los accidentes mortales fue de 3,2 casos por cada cien mil trabajadores expuestos, con una reducción del 32,0%.

De los 30 casos registrados, 16, es decir, el 53,3% de los casos, fueron patologías no traumáticas (accidentes cardiovasculares), 1 caso, es decir, el 3,3% fueron accidentes asociados al tráfico y el resto, es decir, 13 casos, fueron accidentes traumáticos y representa el 43,3%.



INFORME RESUMEN DE ACCIDENTES IN ITINERE

Periodo: septiembre 2018 - agosto 2019 (12 meses)

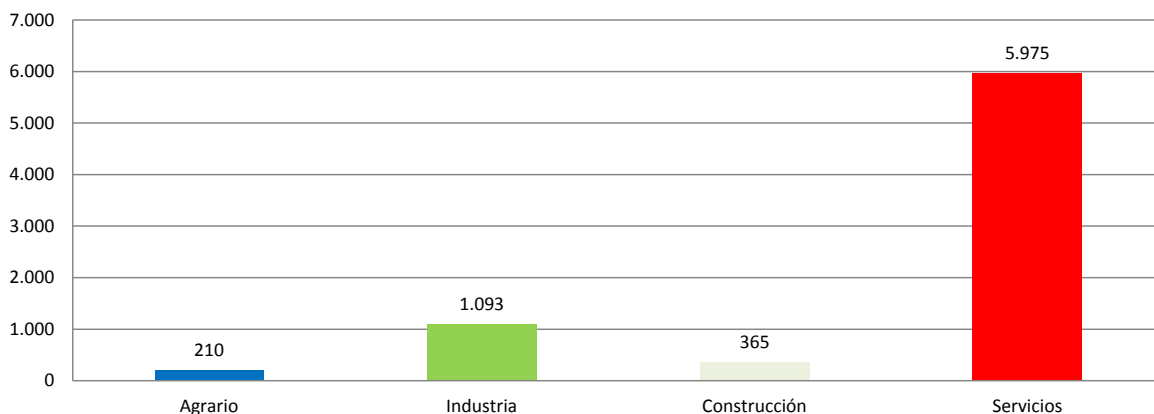
Por fecha de baja médica

1.- Comunitat Valenciana

Accidentes “In Itínere”

En el periodo considerado, en la Comunitat Valenciana se registraron un total de 7.643 accidentes in itinere, con un aumento de 194 casos en relación con el mismo periodo del año anterior y que representa un incremento del 2,6%.

En lo que respecta a los sectores, la distribución del total de los accidentes es la siguiente: el sector Agrario con 210 casos representa un 2,7%, la Industria con 1093 casos representa un 14,3%, la Construcción con 365 casos representa un 4,8% y los Servicios con 5.975 casos representa un 78,2%.



El Índice de Incidencia del total de accidentes in itinere fue de 432,5 casos por cada cien mil trabajadores expuestos, con una reducción del 11,5%.

Accidentes graves “in itinere”

Los accidentes graves fueron 107 casos, con un aumento de 9 casos que representan un incremento del 9,2%.

El Índice de Incidencia de los accidentes graves fue de 6,1 casos por cada cien mil trabajadores expuestos, con una reducción del 5,9%.

Accidentes mortales “in itinere”

Los accidentes mortales fueron 14 casos, con una disminución de 8 casos que representa una reducción del 36,4%.

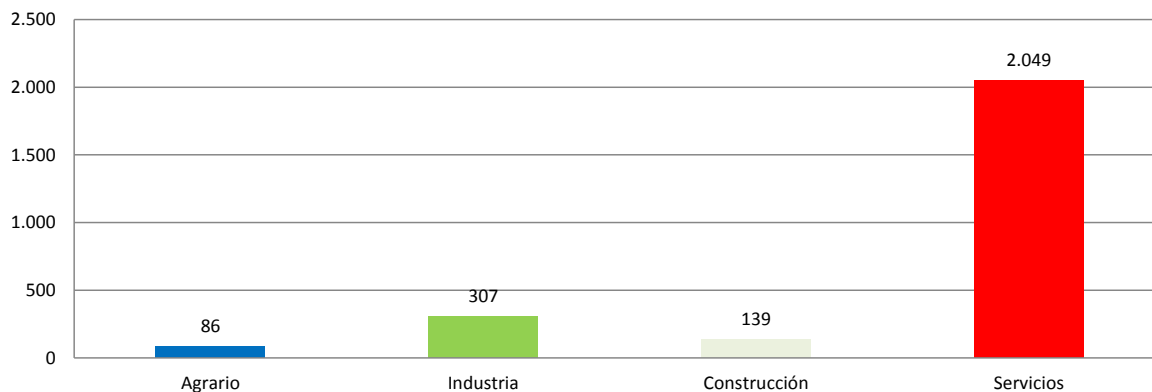
El Índice de Incidencia de los accidentes mortales fue de 0,8 casos por cada cien mil trabajadores expuestos, con una reducción del 45,1%.

2.- Provincia de Alicante

Accidentes “In Itínere”

En el periodo considerado, en la provincia de Alicante se registraron un total de 2.581 accidentes in itinere, con un aumento de 22 casos en relación con el mismo periodo del año anterior y que representa un incremento del 0,9%.

En lo que respecta a los sectores, la distribución del total de los accidentes es la siguiente: el sector Agrario con 86 casos representa un 3,3%, la Industria con 307 casos representa un 11,9%, la Construcción con 139 casos representa un 5,4% y los Servicios con 2.049 casos representa un 79,4%.



El Índice de Incidencia del total de accidentes in itinere fue de 423,3 casos por cada cien mil trabajadores expuestos, con una reducción del 13,7%.

Accidentes graves “in itinere”

Los accidentes graves fueron 41 casos, con una disminución de 7 casos que representa una reducción del 14,6%.

El Índice de Incidencia de los accidentes graves fue de 6,7 casos por cada cien mil trabajadores expuestos, con una reducción del 27,0%.

Accidentes mortales “in itinere”

Los accidentes mortales fueron 7 casos, con un aumento de 1 caso que representa un incremento de un 16,7%.

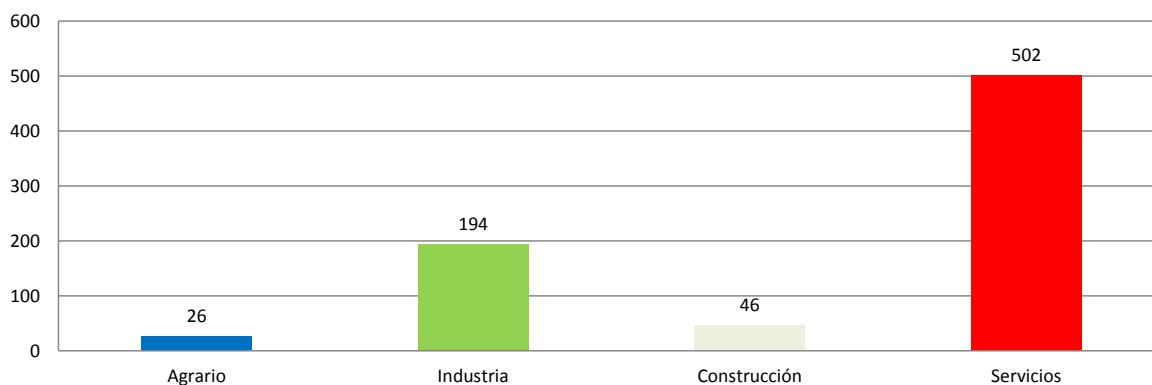
El Índice de Incidencia de los accidentes mortales fue de 1,2 casos por cada cien mil trabajadores expuestos, con una reducción del 0,2%.

3.- Provincia de Castellón

Accidentes “In Itínere”

En el periodo considerado, en la provincia de Castellón se registraron un total de 768 accidentes in itinere, con un aumento de 24 casos en relación con el mismo periodo del año anterior y que representa un incremento del 3,2%.

En lo que respecta a los sectores, la distribución del total de los accidentes es la siguiente: el sector Agrario con 26 casos representa un 3,4%, la Industria con 194 casos representa un 25,3%, la Construcción con 46 casos representa un 6% y los Servicios con 502 casos representa un 65,4%.



El Índice de Incidencia del total de accidentes in itinere fue de 350,1 casos por cada cien mil trabajadores expuestos, con una reducción del 8,9%.

Accidentes graves “in itinere”

Los accidentes graves fueron 6 casos, con una disminución de 3 casos que representa una reducción del 33,3%.

El Índice de Incidencia de los accidentes graves fue de 2,7 casos por cada cien mil trabajadores expuestos, con una reducción del 41,2%.

Accidentes mortales “in itinere”

Los accidentes mortales fueron 0 casos, con una disminución de 3 casos que representa una reducción del 100,0%.

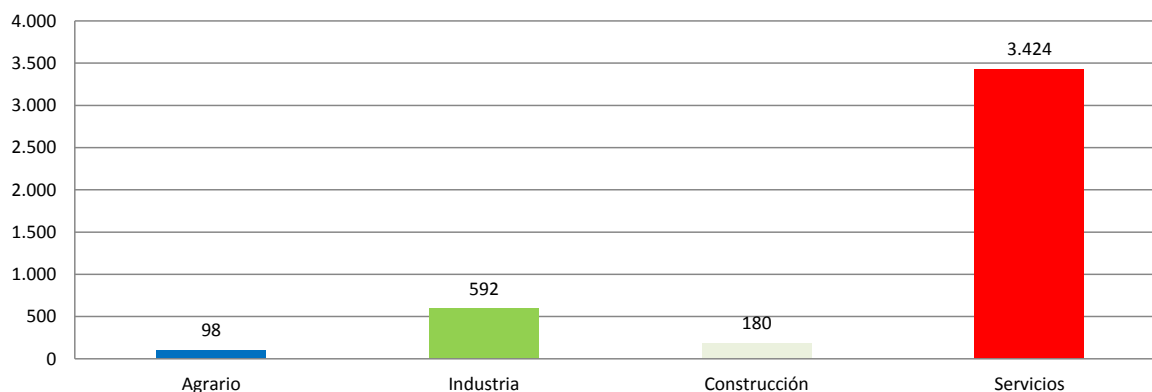
El Índice de Incidencia de los accidentes mortales fue de 0,0 casos por cada cien mil trabajadores expuestos, con una reducción del 100,0%.

4.- Provincia de Valencia

Accidentes “In Itínere”

En el periodo considerado, en la provincia de Valencia se registraron un total de 4.294 accidentes in itinere, con un aumento de 148 casos en relación con el mismo periodo del año anterior y que representa un incremento del 3,6%.

En lo que respecta a los sectores, la distribución del total de los accidentes es la siguiente: el sector Agrario con 98 casos representa un 2,3%, la Industria con 592 casos representa un 13,8%, la Construcción con 180 casos representa un 4,2% y los Servicios con 3.424 casos representa un 79,7%.



El Índice de Incidencia del total de accidentes in itinere fue de 457,6 casos por cada cien mil trabajadores expuestos, con una reducción del 10,7%.

Accidentes graves “in itinere”

Los accidentes graves fueron 60 casos, con un aumento de 19 casos que representa un incremento del 46,3%.

El Índice de Incidencia de los accidentes graves fue de 6,4 casos por cada cien mil trabajadores expuestos, con un incremento del 26,1%.

Accidentes mortales “in itinere”

Los accidentes mortales fueron 7 casos, con una disminución de 6 casos que representa una reducción del 46,2%.

El Índice de Incidencia de los accidentes mortales fue de 0,8 casos por cada cien mil trabajadores expuestos, con una reducción del 53,6%.

INVASSAT