



INVASSAT

Institut Valencià de
Seguretat i Salut en el Treball

Informe Provisional de Estadísticas de Accidentes de Trabajo en la Comunitat Valenciana

RESUMEN

Año 2018

INVASSAT

Título:

Estadísticas de Accidentes de Trabajo en la Comunitat Valenciana - Resumen

Periodo: enero 2018 - diciembre 2018

Autor:

Servicio de Programas de Actuación y Estadística, Servicios Centrales. Instituto Valenciano de Seguridad y Salud en el Trabajo (INVASSAT)

Elaborado por:

José Ignacio Villarroja Bayarri

Jorge Cervera Boada

Fuentes:

Datos Accidentes de trabajo en jornada de trabajo e “in itinere” extraídos de consulta de la aplicación Delt@. Ministerio de Empleo y Seguridad Social.

Datos Trabajadores Expuestos. Ministerio de Empleo y Seguridad Social

Composición:

Servicio de Programas de Actuación y Estadística, Servicios Centrales.

Instituto Valenciano de Seguridad y Salud en el Trabajo

Edición:

Burjassot, febrero de 2019

Versión 01

ÍNDICE

Informes provisionales de Accidentes con baja en Jornada de Trabajo contabilizados por fecha de baja médica

1.- Informe resumen de accidentes con baja en jornada de trabajo en la Comunitat Valenciana. Por fecha de baja médica.	Pág. 4
2.- Informe resumen de accidentes con baja en jornada de trabajo en Alicante. Por fecha de baja médica.	Pág. 5
3.- Informe resumen de accidentes con baja en jornada de trabajo en Castellón. Por fecha de baja médica.	Pág. 6
4.- Informe resumen de accidentes con baja en jornada de trabajo en Valencia. Por fecha de baja médica.	Pág. 7

Informes provisionales de Accidentes In Itinere contabilizados por fecha de baja médica

1.- Informe resumen de accidentes in itinere en la Comunitat Valenciana. Por fecha de baja médica.	Pág. 8
2.- Informe resumen de accidentes in itinere en Alicante. Por fecha de baja médica.	Pág. 9
3.- Informe resumen de accidentes in itinere en Castellón. Por fecha de baja médica.	Pág. 10
4.- Informe resumen de accidentes in itinere en Valencia. Por fecha de baja médica.	Pág. 11

INFORME RESUMEN DE ACCIDENTES CON BAJA EN JORNADA DE TRABAJO

Periodo: enero - diciembre 2018 (12 meses)

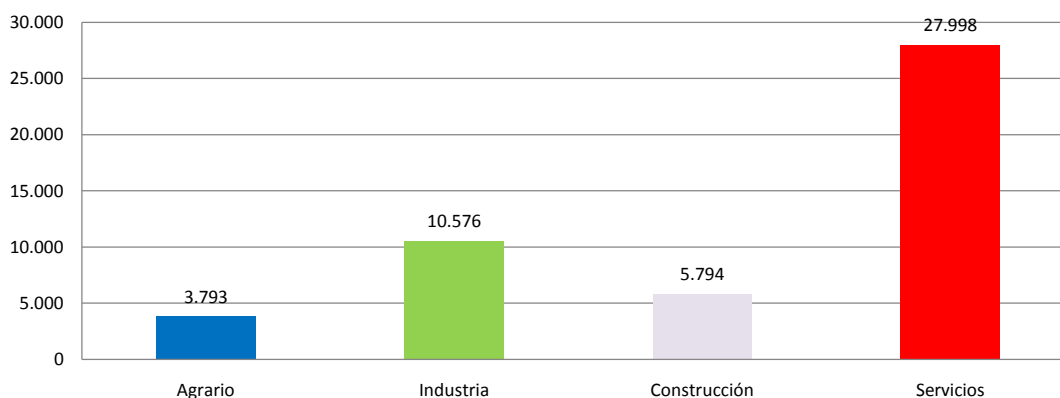
Por fecha de baja médica

1.- Comunitat Valenciana

Accidentes con baja en jornada de trabajo

En el periodo considerado, en la Comunitat Valenciana se registraron un total de 48.161 accidentes con baja en jornada de trabajo, con un aumento de 2.143 casos en relación con el mismo periodo del año anterior y que representa un incremento del 4,7%.

En lo que respecta a los sectores, la distribución del total de los accidentes es la siguiente: el sector Agrario con 3.793 casos representa un 7,9%, la Industria con 10.576 casos representa un 22%, la Construcción con 5.794 casos representa un 12% y los Servicios con 27.998 casos representa un 58,1%.



El índice de incidencia del total de accidentes con baja en jornada de trabajo fue de 3.124,9 casos por cada cien mil trabajadores expuestos, con un incremento del 0,4%.

Población expuesta al riesgo

En el periodo considerado, la población expuesta al riesgo fue de 1.541.188 trabajadores, un 4,3% más que en el mismo periodo interanual anterior.

Accidentes graves

Los accidentes graves fueron 353 casos, con un aumento de 27 casos que representa un incremento del 8,3%.

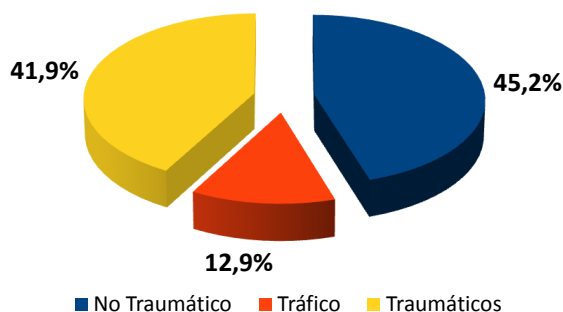
El índice de incidencia de los accidentes graves fue de 22,9 casos por cada cien mil trabajadores expuestos, con un incremento del 3,8%.

Accidentes mortales

Los accidentes mortales fueron 62 casos, con un aumento de 6 casos que representa un incremento del 10,7%.

El índice de incidencia de los accidentes mortales fue de 4,0 casos por cada cien mil trabajadores expuestos, con un incremento del 6,2%.

De los 62 casos registrados, 28, es decir, el 45,2% de los casos, fueron patologías no traumáticas (accidentes cardiovasculares), 8 casos, es decir, el 12,9% fueron accidentes asociados al tráfico y el resto, es decir, 26 casos, fueron accidentes traumáticos y representan el 41,9%.

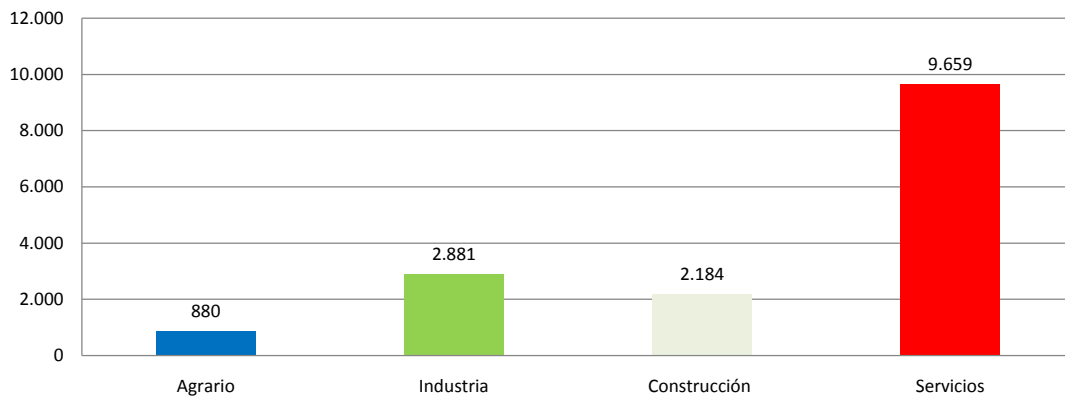


2.- Provincia de Alicante

Accidentes con baja en jornada de trabajo

En el periodo considerado, en la provincia de Alicante se registraron un total de 15.604 accidentes con baja en jornada de trabajo, con un aumento de 559 casos en relación con el mismo periodo del año anterior y que representa un incremento del 3,7%.

En lo que respecta a los sectores, la distribución del total de los accidentes es la siguiente: el sector Agrario con 880 casos representa un 5,6%, la Industria con 2.881 casos representa un 18,5%, la Construcción con 2.184 casos representa un 14% y los Servicios con 9.659 casos representa un 61,9%.



El índice de incidencia del total de accidentes con baja en jornada de trabajo fue de 2.963,5 casos por cada cien mil trabajadores expuestos, con una reducción del 0,1%.

Población expuesta al riesgo

En el periodo considerado, la población expuesta al riesgo fue de 526.537 trabajadores, un 3,8% más que en el mismo periodo interanual anterior.

Accidentes graves

Los accidentes graves fueron 119 casos, con un aumento de 5 casos que representa un incremento del 4,4%.

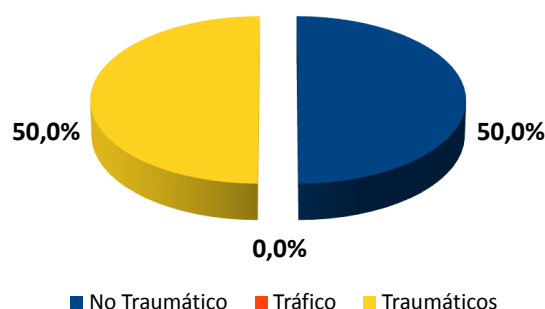
El índice de incidencia de los accidentes graves fue de 22,6 casos por cada cien mil trabajadores expuestos, con un incremento del 0,6%.

Accidentes mortales

Los accidentes mortales fueron 12 casos, con una disminución de 7 casos que representan una reducción del 36,8%.

El índice de incidencia de los accidentes mortales fue de 2,3 casos por cada cien mil trabajadores expuestos, con una reducción del 39,2%.

De los 12 casos registrados, 6, es decir, el 50,0% de los casos, fueron patologías no traumáticas (accidentes cardiovasculares), hubo 0 casos de accidente asociado al tráfico (0,0%) y el resto, es decir, 6 casos, fueron accidentes traumáticos y representan el 50,0%.

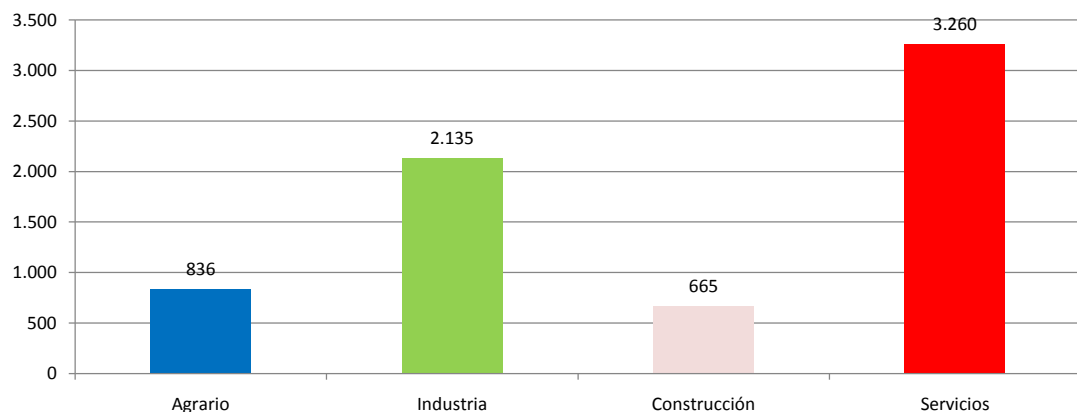


3.- Provincia de Castellón

Accidentes con baja en jornada de trabajo

En el periodo considerado, en la provincia de Castellón se registraron un total de 6.896 accidentes con baja en jornada de trabajo, con un aumento de 428 casos en relación con el mismo periodo del año anterior y que representa un incremento del 6,6%.

En lo que respecta a los sectores, la distribución del total de los accidentes es la siguiente: el sector Agrario con 836 casos representa un 12,1%, la Industria con 2.135 casos representa un 31%, la Construcción con 665 casos representa un 9,6% y los Servicios con 3.260 casos representa un 47,3%.



El índice de incidencia del total de accidentes con baja en jornada de trabajo fue de 3.528,1 casos por cada cien mil trabajadores expuestos, con un incremento del 2,3%.

Población expuesta al riesgo

En el periodo considerado, la población expuesta al riesgo fue de 195.460 trabajadores, un 4,2% más que en el mismo periodo interanual anterior.

Accidentes graves

Los accidentes graves fueron 37 casos, con una disminución de 4 casos que representa una reducción del 9,8%

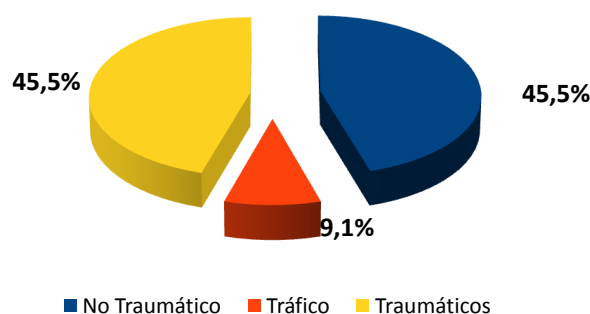
El índice de incidencia de los accidentes graves fue de 18,9 casos por cada cien mil trabajadores expuestos, con una reducción del 13,43%.

Accidentes mortales

Los accidentes mortales fueron 11 casos, con un aumento de 4 casos que representan un incremento del 57,1%.

El índice de incidencia de los accidentes mortales fue de 5,6 casos por cada cien mil trabajadores expuestos, con un incremento del 50,8%.

De los 11 casos registrados, 5 casos (45,5 %) fueron accidentes no traumáticos, 1 caso (9,1 %) fue accidente asociado al tráfico y 5 casos fueron accidentes traumáticos y representan el 45,5%.

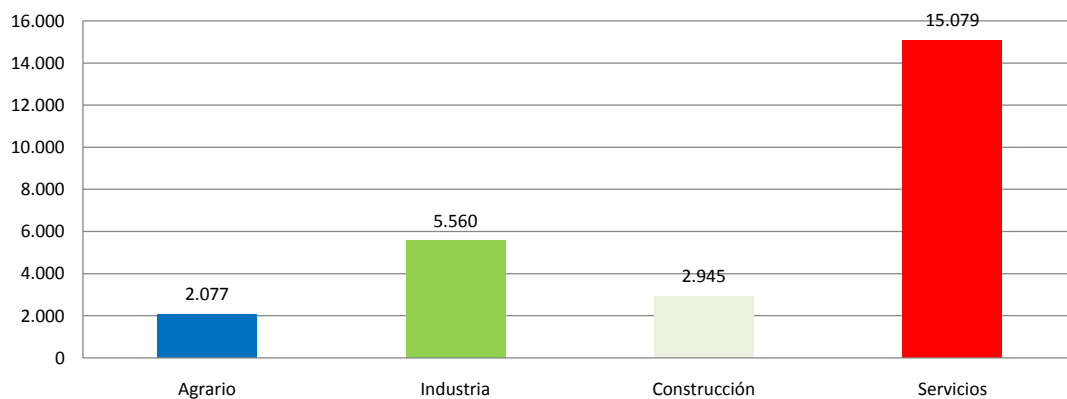


4.- Provincia de Valencia

Accidentes con baja en jornada de trabajo

En el periodo considerado, en la provincia de Valencia se registraron un total de 25.661 accidentes con baja en jornada de trabajo, con un aumento de 1156 casos en relación con el mismo periodo del año anterior y que representa un incremento del 4,7%.

En lo que respecta a los sectores, la distribución del total de los accidentes es la siguiente: el sector Agrario con 2.077 casos representa un 8,1%, la Industria con 5.560 casos representa un 21,7%, la Construcción con 2.945 casos representa un 11,5% y los Servicios con 15.079 casos representa un 58,8%.



El índice de incidencia del total de accidentes con baja en jornada de trabajo fue de 3.132,5 casos por cada cien mil trabajadores expuestos, con un incremento del 0,1%.

Población expuesta al riesgo

En el periodo considerado, la población expuesta al riesgo fue de 819.191 trabajadores, un 4,6% más que en el mismo periodo interanual anterior.

Accidentes graves

Los accidentes graves fueron 197 casos, con un aumento de 26 casos que representa un incremento del 15,2%.

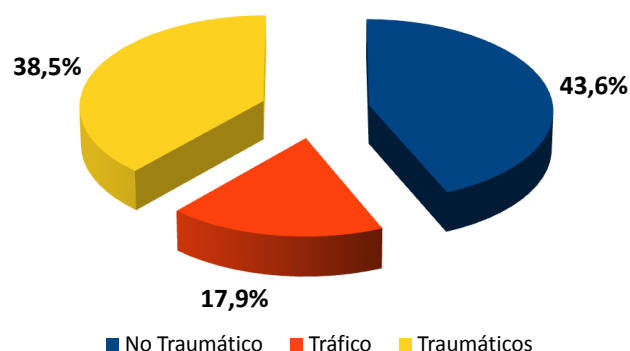
El índice de incidencia de los accidentes graves fue de 24,0 casos por cada cien mil trabajadores expuestos, con un incremento del 10,1%.

Accidentes mortales

Los accidentes mortales fueron 39 casos, con un aumento de 9 casos que representa un incremento del 30,0%.

El índice de incidencia de los accidentes mortales fue de 4,8 casos por cada cien mil trabajadores expuestos, con un incremento del 24,3%.

De los 39 casos registrados, 17, es decir, el 43,6% de los casos, fueron patologías no traumáticas (accidentes cardiovasculares), 7 casos, es decir, el 17,9% fueron accidentes asociados al tráfico y el resto, es decir, 15 casos, fueron accidentes traumáticos y representan el 38,5%.



INFORME RESUMEN DE ACCIDENTES IN ITINERE

Periodo: enero - diciembre 2018 (12 meses)

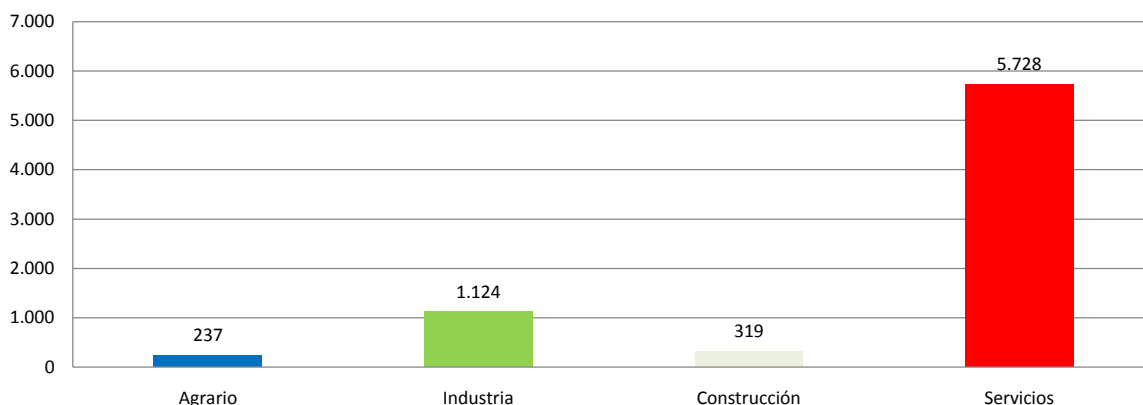
Por fecha de baja médica

1.- Comunitat Valenciana

Accidentes "In Itínere"

En el periodo considerado, en la Comunitat Valenciana se registraron un total de 7.408 accidentes in itinere, con un aumento de 425 casos en relación con el mismo periodo del año anterior y que representa un incremento del 6,1%.

En lo que respecta a los sectores, la distribución del total de los accidentes es la siguiente: el sector Agrario con 237 casos representa un 3,2%, la Industria con 1124 casos representa un 15,2%, la Construcción con 319 casos representa un 4,3% y los Servicios con 5.728 casos representa un 77,3%.



El Índice de Incidencia del total de accidentes in itinere fue de 480,7 casos por cada cien mil trabajadores expuestos, con un incremento del 1,7%.

Accidentes graves "in itinere"

Los accidentes graves fueron 96 casos, con un aumento de 8 casos que representa un incremento del 9,1%.

El Índice de Incidencia de los accidentes graves fue de 6,2 casos por cada cien mil trabajadores expuestos, con un incremento del 4,6%.

Accidentes mortales "in itinere"

Los accidentes mortales fueron 25 casos, con un aumento de 13 casos que representa un incremento del 108,3%.

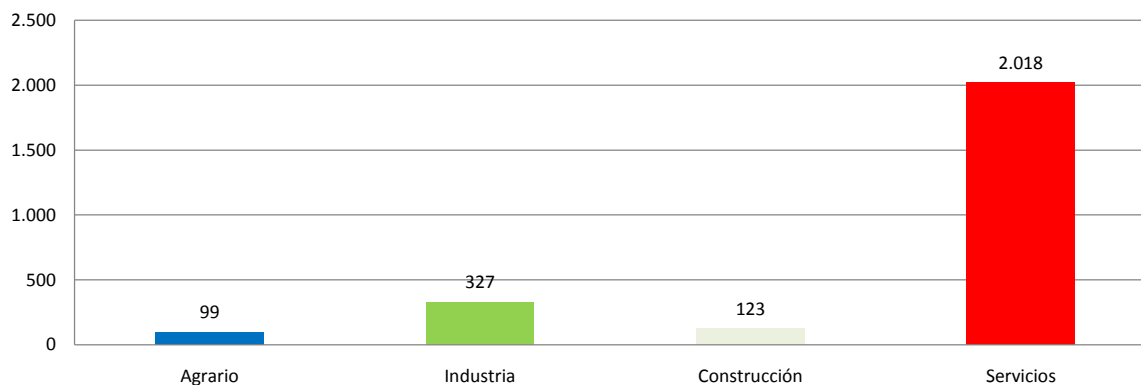
El Índice de Incidencia de los accidentes mortales fue de 1,6 casos por cada cien mil trabajadores expuestos, con un incremento del 99,8%.

2.- Provincia de Alicante

Accidentes “In Itínere”

En el periodo considerado, en la provincia de Alicante se registraron un total de 2.567 accidentes in itinere, con un aumento de 204 casos en relación con el mismo periodo del año anterior y que representa un incremento del 8,6%.

En lo que respecta a los sectores, la distribución del total de los accidentes es la siguiente: el sector Agrario con 99 casos representa un 3,9%, la Industria con 327 casos representa un 12,7%, la Construcción con 123 casos representa un 4,8% y los Servicios con 2.018 casos representa un 78,6%.



El Índice de Incidencia del total de accidentes in itinere fue de 487,5 casos por cada cien mil trabajadores expuestos, con un incremento del 4,7%.

Accidentes graves “in itinere”

Los accidentes graves fueron 44 casos, con un aumento de 8 casos que representa un incremento del 22,2%.

El Índice de Incidencia de los accidentes graves fue de 8,4 casos por cada cien mil trabajadores expuestos, con un incremento del 17,8%.

Accidentes mortales “in itinere”

Los accidentes mortales fueron 6 casos, con una disminución de 3 casos que representa una reducción de un 33,3%.

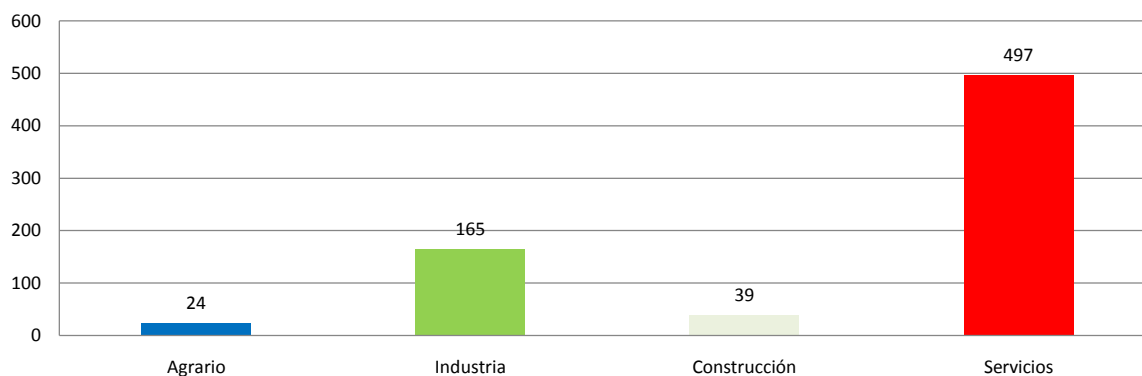
El Índice de Incidencia de los accidentes mortales fue de 1,1 casos por cada cien mil trabajadores expuestos, con una reducción del 35,8%.

3.- Provincia de Castellón

Accidentes “In Itínere”

En el periodo considerado, en la provincia de Castellón se registraron un total de 725 accidentes in itinere, con un aumento de 53 casos en relación con el mismo periodo del año anterior y que representa un incremento del 7,9%.

En lo que respecta a los sectores, la distribución del total de los accidentes es la siguiente: el sector Agrario con 24 casos representa un 3,3%, la Industria con 165 casos representa un 22,8%, la Construcción con 39 casos representa un 5,4% y los Servicios con 497 casos representa un 68,6%.



El Índice de Incidencia del total de accidentes in itinere fue de 370,9 casos por cada cien mil trabajadores expuestos, con un incremento del 3,5%.

Accidentes graves “in itinere”

Los accidentes graves fueron 11 casos, con un aumento de 5 casos que representan un incremento del 83,3%.

El Índice de Incidencia de los accidentes graves fue de 5,6 casos por cada cien mil trabajadores expuestos, con un incremento del 75,9%.

Accidentes mortales “in itinere”

Los accidentes mortales fueron 3 casos, con un aumento de 2 casos que representa un incremento del 200,0%.

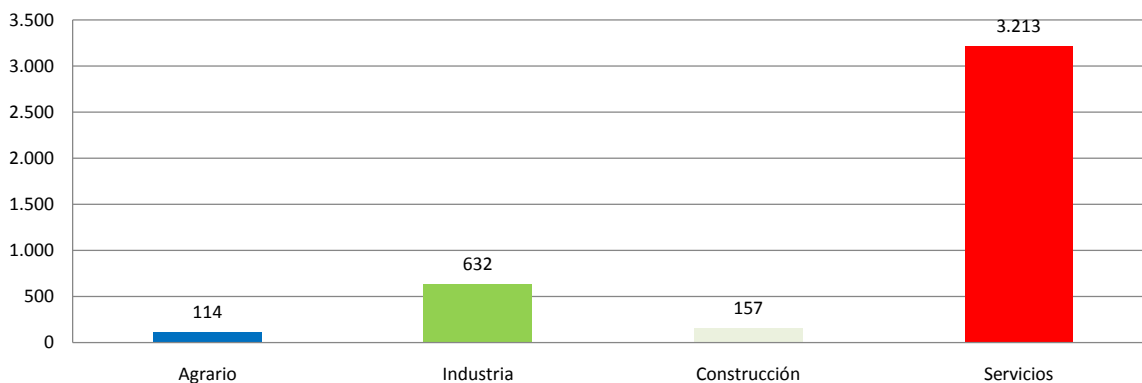
El Índice de Incidencia de los accidentes mortales fue de 1,5 casos por cada cien mil trabajadores expuestos, con un incremento del 187,8%.

4.- Provincia de Valencia

Accidentes “In Itínere”

En el periodo considerado, en la provincia de Valencia se registraron un total de 4.116 accidentes in itinere, con un aumento de 168 casos en relación con el mismo periodo del año anterior y que representa un incremento del 4,3%.

En lo que respecta a los sectores, la distribución del total de los accidentes es la siguiente: el sector Agrario con 114 casos representa un 2,8%, la Industria con 632 casos representa un 15,4%, la Construcción con 157 casos representa un 3,8% y los Servicios con 3.213 casos representa un 78,1%.



El Índice de Incidencia del total de accidentes in itinere fue de 502,4 casos por cada cien mil trabajadores expuestos, con una reducción del 0,3%.

Accidentes graves “in itinere”

Los accidentes graves fueron 41 casos, con una disminución de 5 casos que representa una reducción del 10,9%.

El Índice de Incidencia de los accidentes graves fue de 5,0 casos por cada cien mil trabajadores expuestos, con una reducción del 14,8%.

Accidentes mortales “in itinere”

Los accidentes mortales fueron 16 casos, con un aumento de 14 casos que representa un incremento del 700,0%.

El Índice de Incidencia de los accidentes mortales fue de 2,0 casos por cada cien mil trabajadores expuestos, con un incremento del 664,8%.

INVASSAT