



INVASSAT

Institut Valencià de
Seguretat i Salut en el Treball

Informe Provisional de
Estadísticas de Accidentes de Trabajo
en la Comunitat Valenciana

RESUMEN

Diciembre 2017 – noviembre 2018

INVASSAT

Título:

Estadísticas de Accidentes de Trabajo en la Comunitat Valenciana - Resumen
Periodo: diciembre 2017 – noviembre 2018

Autor:

Servicio de Programas de Actuación y Estadística, Servicios Centrales. Instituto Valenciano de Seguridad y Salud en el Trabajo (INVASSAT)

Elaborado por:

José Ignacio Villarroya Bayarri
Jorge Cervera Boada

Fuentes:

Datos Accidentes de trabajo en jornada de trabajo e “in itinere” extraídos de consulta de la aplicación Delt@.
Ministerio de Empleo y Seguridad Social.

Datos Trabajadores Expuestos. Ministerio de Empleo y Seguridad Social

Composición:

Servicio de Programas de Actuación y Estadística, Servicios Centrales.
Instituto Valenciano de Seguridad y Salud en el Trabajo

Edición:

Burjassot, enero de 2019

Versión 01

ÍNDICE

Informes provisionales de Accidentes con baja en Jornada de Trabajo contabilizados por fecha de baja médica

1.- Informe resumen de accidentes con baja en jornada de trabajo en la Comunitat Valenciana. Por fecha de baja médica.	Pág. 4
2.- Informe resumen de accidentes con baja en jornada de trabajo en Alicante. Por fecha de baja médica.	Pág. 5
3.- Informe resumen de accidentes con baja en jornada de trabajo en Castellón. Por fecha de baja médica.	Pág. 6
4.- Informe resumen de accidentes con baja en jornada de trabajo en Valencia. Por fecha de baja médica.	Pág. 7

Informes provisionales de Accidentes In Itinere contabilizados por fecha de baja médica

1.- Informe resumen de accidentes in itinere en la Comunitat Valenciana. Por fecha de baja médica.	Pág. 8
2.- Informe resumen de accidentes in itinere en Alicante. Por fecha de baja médica.	Pág. 9
3.- Informe resumen de accidentes in itinere en Castellón. Por fecha de baja médica.	Pág. 10
4.- Informe resumen de accidentes in itinere en Valencia. Por fecha de baja médica.	Pág. 11

INFORME RESUMEN DE ACCIDENTES CON BAJA EN JORNADA DE TRABAJO

Periodo: diciembre 2017 - noviembre 2018 (12 meses)

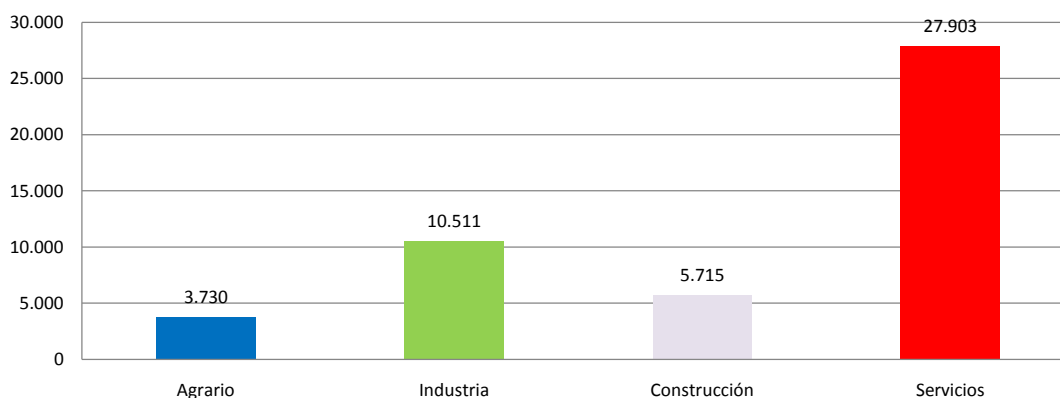
Por fecha de baja médica

1.- Comunitat Valenciana

Accidentes con baja en jornada de trabajo

En el periodo considerado, en la Comunitat Valenciana se registraron un total de 47.859 accidentes con baja en jornada de trabajo, con un aumento de 1.854 casos en relación con el mismo periodo del año anterior y que representa un incremento del 4,0%.

En lo que respecta a los sectores, la distribución del total de los accidentes es la siguiente: el sector Agrario con 3.730 casos representa un 7,8%, la Industria con 10.511 casos representa un 22%, la Construcción con 5.715 casos representa un 11,9% y los Servicios con 27.903 casos representa un 58,3%.



El índice de incidencia del total de accidentes con baja en jornada de trabajo fue de 3.115,1 casos por cada cien mil trabajadores expuestos, con una reducción del 0,3%.

Población expuesta al riesgo

En el periodo considerado, la población expuesta al riesgo fue de 1.536.348 trabajadores, un 4,3% más que en el mismo periodo interanual anterior.

Accidentes graves

Los accidentes graves fueron 347 casos, con un aumento de 32 casos que representa un incremento del 10,2%.

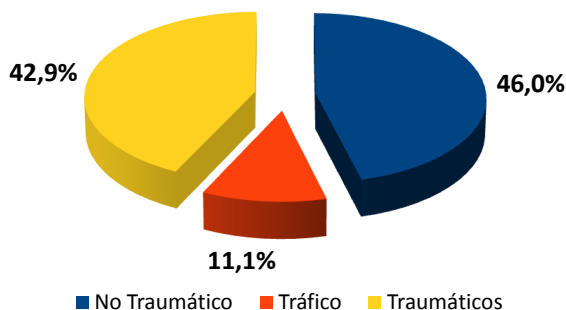
El índice de incidencia de los accidentes graves fue de 22,6 casos por cada cien mil trabajadores expuestos, con un incremento del 5,6%.

Accidentes mortales

Los accidentes mortales fueron 63 casos, con un aumento de 10 casos que representa un incremento del 18,9%.

El índice de incidencia de los accidentes mortales fue de 4,1 casos por cada cien mil trabajadores expuestos, con un incremento del 14,0%.

De los 63 casos registrados, 29, es decir, el 46,0% de los casos, fueron patologías no traumáticas (accidentes cardiovasculares), 7 casos, es decir, el 11,1% fueron accidentes asociados al tráfico y el resto, es decir, 27 casos, fueron accidentes traumáticos y representan el 42,9%.

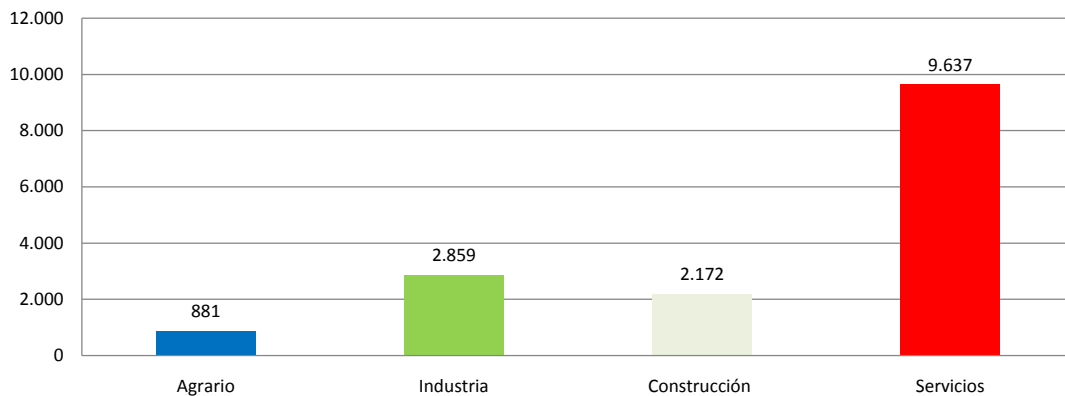


2.- Provincia de Alicante

Accidentes con baja en jornada de trabajo

En el periodo considerado, en la provincia de Alicante se registraron un total de 15.549 accidentes con baja en jornada de trabajo, con un aumento de 492 casos en relación con el mismo periodo del año anterior y que representa un incremento del 3,3%.

En lo que respecta a los sectores, la distribución del total de los accidentes es la siguiente: el sector Agrario con 881 casos representa un 5,7%, la Industria con 2.859 casos representa un 18,4%, la Construcción con 2.172 casos representa un 14% y los Servicios con 9.637 casos representa un 62%.



El índice de incidencia del total de accidentes con baja en jornada de trabajo fue de 2.960,7 casos por cada cien mil trabajadores expuestos, con una reducción del 0,6%.

Población expuesta al riesgo

En el periodo considerado, la población expuesta al riesgo fue de 525.172 trabajadores, un 3,9% más que en el mismo periodo interanual anterior.

Accidentes graves

Los accidentes graves fueron 118 casos, con un aumento de 11 casos que representa un incremento del 10,3%.

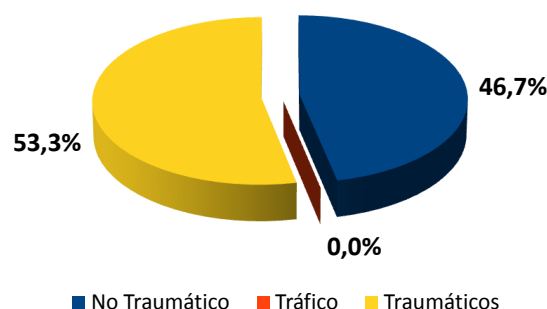
El índice de incidencia de los accidentes graves fue de 22,5 casos por cada cien mil trabajadores expuestos, con un incremento del 6,2%.

Accidentes mortales

Los accidentes mortales fueron 15 casos, con una disminución de 1 caso que representa una reducción del 6,3%.

El índice de incidencia de los accidentes mortales fue de 2,9 casos por cada cien mil trabajadores expuestos, con una reducción del 9,7%.

De los 15 casos registrados, 7, es decir, el 46,7% de los casos, fueron patologías no traumáticas (accidentes cardiovasculares), hubo 0 casos de accidente asociado al tráfico (0,0%) y el resto, es decir, 8 casos, fueron accidentes traumáticos y representan el 53,3%.

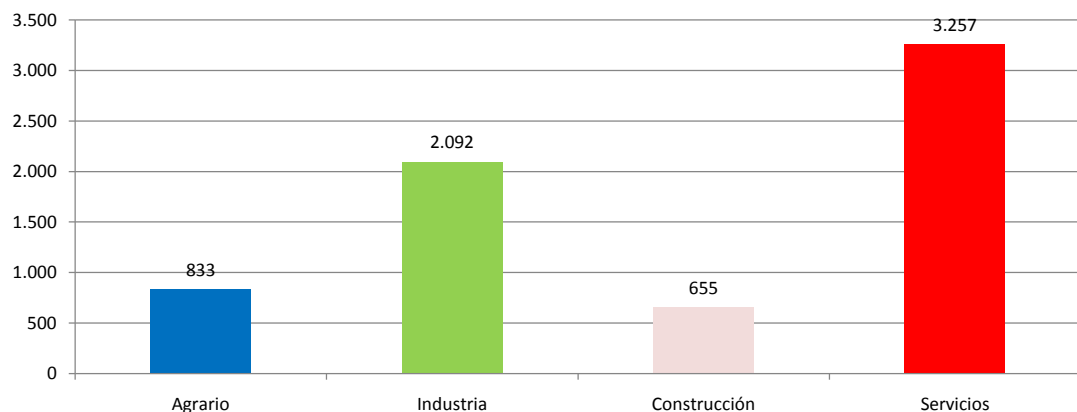


3.- Provincia de Castellón

Accidentes con baja en jornada de trabajo

En el periodo considerado, en la provincia de Castellón se registraron un total de 6.837 accidentes con baja en jornada de trabajo, con un aumento de 370 casos en relación con el mismo periodo del año anterior y que representa un incremento del 5,7%.

En lo que respecta a los sectores, la distribución del total de los accidentes es la siguiente: el sector Agrario con 833 casos representa un 12,2%, la Industria con 2.092 casos representa un 30,6%, la Construcción con 655 casos representa un 9,6% y los Servicios con 3.257 casos representa un 47,6%.



El índice de incidencia del total de accidentes con baja en jornada de trabajo fue de 3.509,1 casos por cada cien mil trabajadores expuestos, con un incremento del 1,5%.

Población expuesta al riesgo

En el periodo considerado, la población expuesta al riesgo fue de 194.834 trabajadores, un 4,2% más que en el mismo periodo interanual anterior.

Accidentes graves

Los accidentes graves fueron 36 casos, con una disminución de 4 casos que representa una reducción del 10,0%

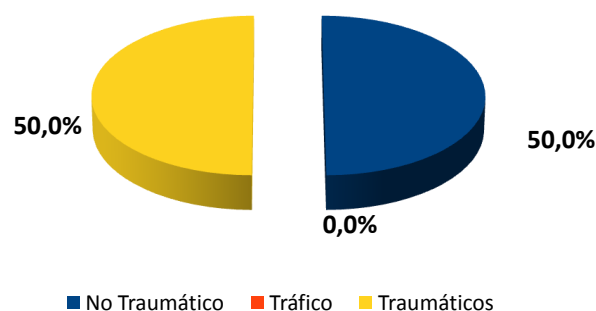
El índice de incidencia de los accidentes graves fue de 18,5 casos por cada cien mil trabajadores expuestos, con una reducción del 13,63%.

Accidentes mortales

Los accidentes mortales fueron 8 casos, con un aumento de 1 caso que representa un incremento del 14,3%.

El índice de incidencia de los accidentes mortales fue de 4,1 casos por cada cien mil trabajadores expuestos, con un incremento del 9,7%.

De los 8 casos registrados, 4 casos (50 %) fueron accidentes no traumáticos, 0 casos (0 %) fueron accidentes asociados al tráfico y 4 casos fueron accidentes traumáticos y representan el 50%.

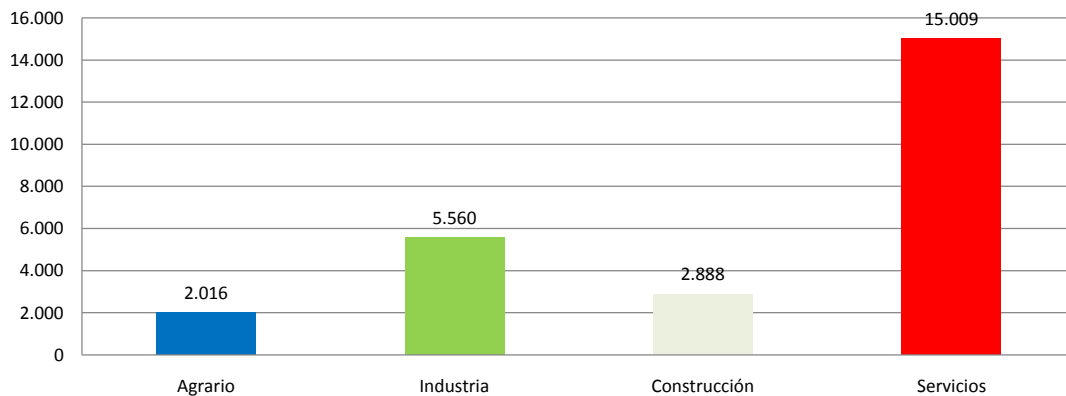


4.- Provincia de Valencia

Accidentes con baja en jornada de trabajo

En el periodo considerado, en la provincia de Valencia se registraron un total de 25.473 accidentes con baja en jornada de trabajo, con un aumento de 992 casos en relación con el mismo periodo del año anterior y que representa un incremento del 4,1%.

En lo que respecta a los sectores, la distribución del total de los accidentes es la siguiente: el sector Agrario con 2.016 casos representa un 7,9%, la Industria con 5.560 casos representa un 21,8%, la Construcción con 2.888 casos representa un 11,3% y los Servicios con 15.009 casos representa un 58,9%.



El índice de incidencia del total de accidentes con baja en jornada de trabajo fue de 3.120,4 casos por cada cien mil trabajadores expuestos, con una reducción del 0,5%.

Población expuesta al riesgo

En el periodo considerado, la población expuesta al riesgo fue de 816.342 trabajadores, un 4,6% más que en el mismo periodo interanual anterior.

Accidentes graves

Los accidentes graves fueron 193 casos, con un aumento de 25 casos que representa un incremento del 14,9%.

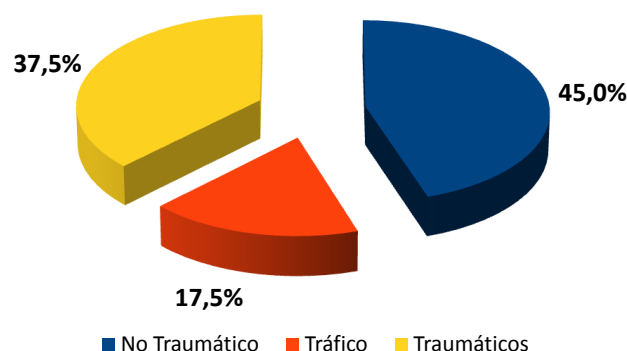
El índice de incidencia de los accidentes graves fue de 23,6 casos por cada cien mil trabajadores expuestos, con un incremento del 9,8%.

Accidentes mortales

Los accidentes mortales fueron 40 casos, con un aumento de 10 casos que representa un incremento del 33,3%.

El índice de incidencia de los accidentes mortales fue de 4,9 casos por cada cien mil trabajadores expuestos, con un incremento del 27,5%.

De los 40 casos registrados, 18, es decir, el 45% de los casos, fueron patologías no traumáticas (accidentes cardiovasculares), 7 casos, es decir, el 17,5% fueron accidentes asociados al tráfico y el resto, es decir, 15 casos, fueron accidentes traumáticos y representan el 37,5%.



INFORME RESUMEN DE ACCIDENTES IN ITINERE

Periodo: diciembre 2017 - noviembre 2018 (12 meses)

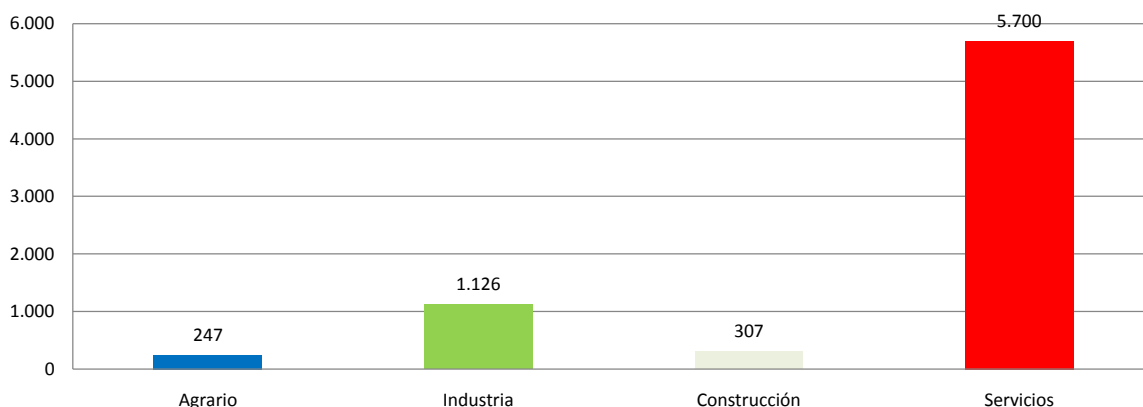
Por fecha de baja médica

1.- Comunitat Valenciana

Accidentes "In Itínere"

En el periodo considerado, en la Comunitat Valenciana se registraron un total de 7.380 accidentes in itinere, con un aumento de 381 casos en relación con el mismo periodo del año anterior y que representa un incremento del 5,4%.

En lo que respecta a los sectores, la distribución del total de los accidentes es la siguiente: el sector Agrario con 247 casos representa un 3,3%, la Industria con 1126 casos representa un 15,3%, la Construcción con 307 casos representa un 4,2% y los Servicios con 5.700 casos representa un 77,2%.



El Índice de Incidencia del total de accidentes in itinere fue de 480,4 casos por cada cien mil trabajadores expuestos, con un incremento del 1,1%.

Accidentes graves "in itinere"

Los accidentes graves fueron 97 casos, con un aumento de 11 casos que representa un incremento del 12,8%.

El Índice de Incidencia de los accidentes graves fue de 6,3 casos por cada cien mil trabajadores expuestos, con un incremento del 8,1%.

Accidentes mortales "in itinere"

Los accidentes mortales fueron 25 casos, con un aumento de 15 casos que representa un incremento del 150,0%.

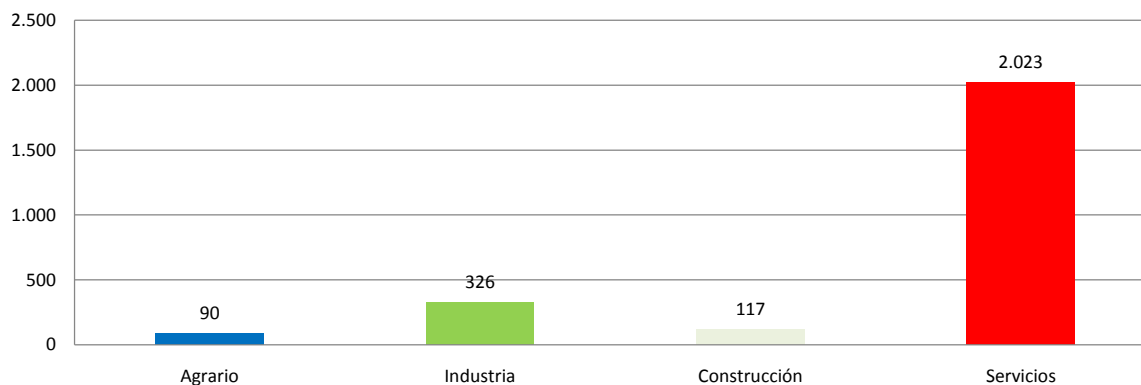
El Índice de Incidencia de los accidentes mortales fue de 1,6 casos por cada cien mil trabajadores expuestos, con un incremento del 139,7%.

2.- Provincia de Alicante

Accidentes “In Itinere”

En el periodo considerado, en la provincia de Alicante se registraron un total de 2.556 accidentes in itinere, con un aumento de 181 casos en relación con el mismo periodo del año anterior y que representa un incremento del 7,6%.

En lo que respecta a los sectores, la distribución del total de los accidentes es la siguiente: el sector Agrario con 90 casos representa un 3,5%, la Industria con 326 casos representa un 12,8%, la Construcción con 117 casos representa un 4,6% y los Servicios con 2.023 casos representa un 79,1%.



El Índice de Incidencia del total de accidentes in itinere fue de 486,7 casos por cada cien mil trabajadores expuestos, con un incremento del 3,6%.

Accidentes graves “in itinere”

Los accidentes graves fueron 43 casos, con un aumento de 7 casos que representa un incremento del 19,4%.

El Índice de Incidencia de los accidentes graves fue de 8,2 casos por cada cien mil trabajadores expuestos, con un incremento del 15,0%.

Accidentes mortales “in itinere”

Los accidentes mortales fueron 7 casos, con una disminución de 1 caso que representa una reducción de un 12,5%.

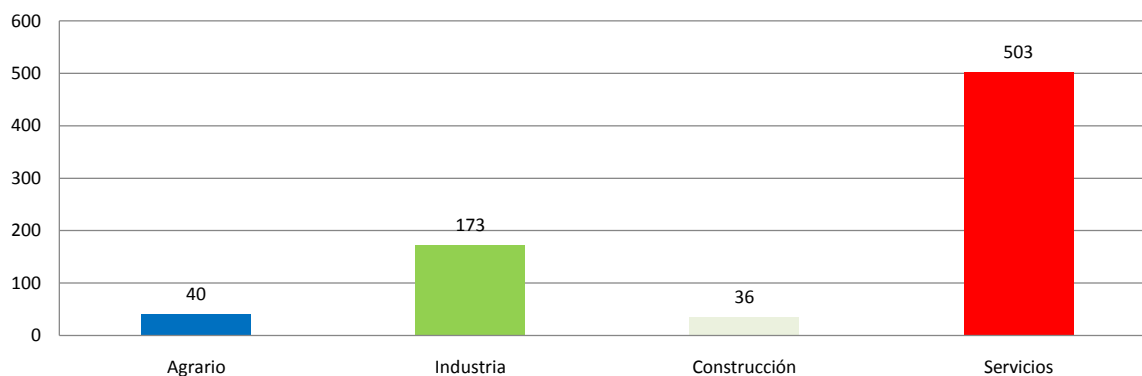
El Índice de Incidencia de los accidentes mortales fue de 1,3 caso por cada cien mil trabajadores expuestos, con una reducción del 15,8%.

3.- Provincia de Castellón

Accidentes “In Itínere”

En el periodo considerado, en la provincia de Castellón se registraron un total de 752 accidentes in itinere, con un aumento de 90 casos en relación con el mismo periodo del año anterior y que representa un incremento del 13,6%.

En lo que respecta a los sectores, la distribución del total de los accidentes es la siguiente: el sector Agrario con 40 casos representa un 5,3%, la Industria con 173 casos representa un 23%, la Construcción con 36 casos representa un 4,8% y los Servicios con 503 casos representa un 66,9%.



El Índice de Incidencia del total de accidentes in itinere fue de 386,0 casos por cada cien mil trabajadores expuestos, con un incremento del 9,0%.

Accidentes graves “in itinere”

Los accidentes graves fueron 12 casos, con un aumento de 4 casos que representan un incremento del 50,0%.

El Índice de Incidencia de los accidentes graves fue de 6,2 casos por cada cien mil trabajadores expuestos, con un incremento del 44,0%.

Accidentes mortales “in itinere”

Los accidentes mortales fueron 3 casos, con un aumento de 2 casos que representa un incremento del 200,0%.

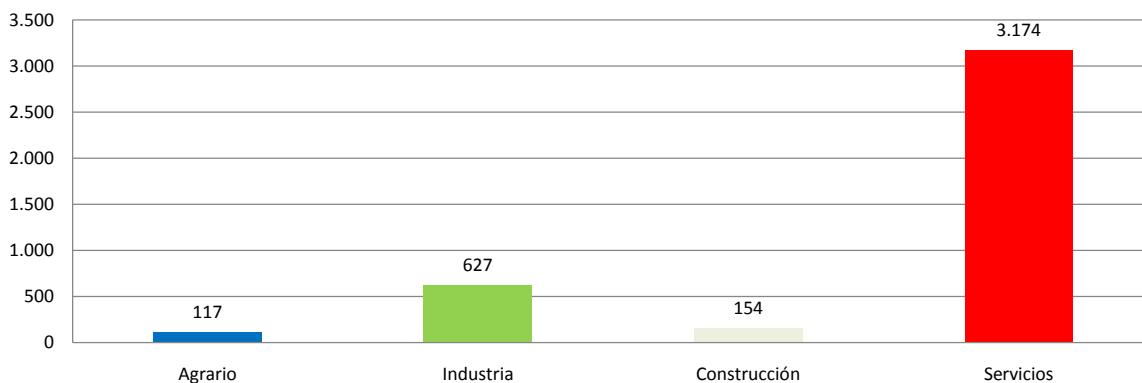
El Índice de Incidencia de los accidentes mortales fue de 1,5 casos por cada cien mil trabajadores expuestos, con un incremento del 187,9%.

4.- Provincia de Valencia

Accidentes “In Itínere”

En el periodo considerado, en la provincia de Valencia se registraron un total de 4.072 accidentes in itinere, con un aumento de 110 casos en relación con el mismo periodo del año anterior y que representa un incremento del 2,8%.

En lo que respecta a los sectores, la distribución del total de los accidentes es la siguiente: el sector Agrario con 117 casos representa un 2,9%, la Industria con 627 casos representa un 15,4%, la Construcción con 154 casos representa un 3,8% y los Servicios con 3.174 casos representa un 77,9%.



El Índice de Incidencia del total de accidentes in itinere fue de 498,8 casos por cada cien mil trabajadores expuestos, con una reducción del 1,8%.

Accidentes graves “in itinere”

Los accidentes graves fueron 42 casos, con una disminución de 0 casos que representa una reducción del 0,0%.

El Índice de Incidencia de los accidentes graves fue de 5,1 casos por cada cien mil trabajadores expuestos, con una reducción del 4,4%.

Accidentes mortales “in itinere”

Los accidentes mortales fueron 15 casos, con un aumento de 14 casos que representa un incremento del 1400,0%.

El Índice de Incidencia de los accidentes mortales fue de 1,8 casos por cada cien mil trabajadores expuestos, con un incremento del 1333,8%.

INVASSAT