



GENERALITAT
VALENCIANA

INVASSAT

Institut Valencià de
Seguretat i Salut en el Treball

Informe Provisional de Estadísticas de Accidentes de Trabajo en la Comunitat Valenciana

RESUMEN

Septiembre 2017 – Agosto 2018

INVASSAT

Título:

Estadísticas de Accidentes de Trabajo en la Comunitat Valenciana - Resumen
Periodo: Septiembre 2017 – Agosto 2018

Autor:

Servicio de Programas de Actuación y Estadística, Servicios Centrales. Instituto Valenciano de Seguridad y Salud en el Trabajo (INVASSAT)

Elaborado por:

José Ignacio Villarroya Bayarri
Jorge Cervera Boada

Fuentes:

Datos Accidentes de trabajo en jornada de trabajo e “in itinere” extraídos de consulta de la aplicación Delt@.
Ministerio de Empleo y Seguridad Social.

Datos Trabajadores Expuestos. Ministerio de Empleo y Seguridad Social

Composición:

Servicio de Programas de Actuación y Estadística, Servicios Centrales.
Instituto Valenciano de Seguridad y Salud en el Trabajo

Edición:

Burjassot, septiembre de 2018

Versión 01

ÍNDICE

Informes provisionales de Accidentes con baja en Jornada de Trabajo contabilizados por fecha de baja médica

1.- Informe resumen de accidentes con baja en jornada de trabajo en la Comunitat Valenciana. Por fecha de baja médica.	Pág. 4
2.- Informe resumen de accidentes con baja en jornada de trabajo en Alicante. Por fecha de baja médica.	Pág. 5
3.- Informe resumen de accidentes con baja en jornada de trabajo en Castellón. Por fecha de baja médica.	Pág. 6
4.- Informe resumen de accidentes con baja en jornada de trabajo en Valencia. Por fecha de baja médica.	Pág. 7

Informes provisionales de Accidentes In Itinere contabilizados por fecha de baja médica

1.- Informe resumen de accidentes in itinere en la Comunitat Valenciana. Por fecha de baja médica.	Pág. 8
2.- Informe resumen de accidentes in itinere en Alicante. Por fecha de baja médica.	Pág. 9
3.- Informe resumen de accidentes in itinere en Castellón. Por fecha de baja médica.	Pág. 10
4.- Informe resumen de accidentes in itinere en Valencia. Por fecha de baja médica.	Pág. 11

INFORME RESUMEN DE ACCIDENTES CON BAJA EN JORNADA DE TRABAJO

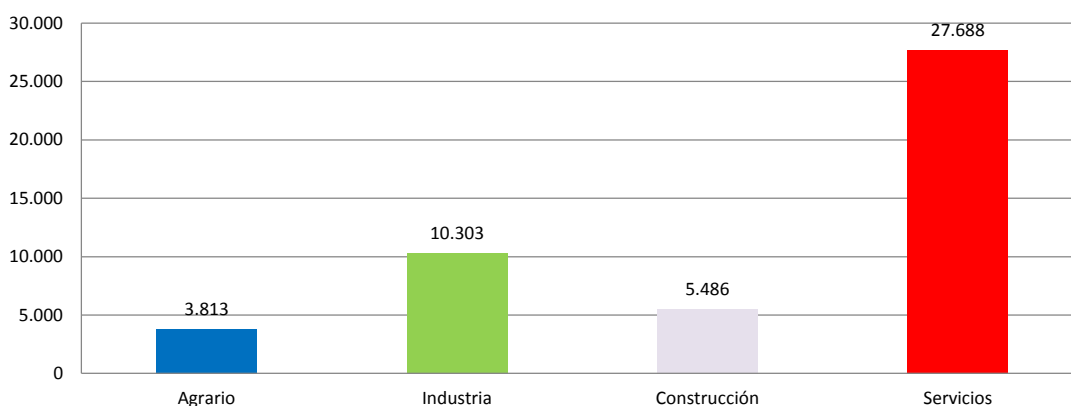
Periodo: Septiembre 2017 - Agosto 2018 (12 meses)
Por fecha de baja médica

1.- Comunitat Valenciana

Accidentes con baja en jornada de trabajo

En el periodo considerado, en la Comunitat Valenciana se registraron un total de 47.290 accidentes con baja en jornada de trabajo, con un aumento de 2.431 casos en relación con el mismo periodo del año anterior y que representa un incremento del 5,4%.

En lo que respecta a los sectores, la distribución del total de los accidentes es la siguiente: el sector Agrario con 3.813 casos representa un 8,1%, la Industria con 10.303 casos representa un 21,8%, la Construcción con 5.486 casos representa un 11,6% y los Servicios con 27.688 casos representa un 58,5%.



El índice de incidencia del total de accidentes con baja en jornada de trabajo fue de 3.103,7 casos por cada cien mil trabajadores expuestos, con un incremento del 0,5%.

Población expuesta al riesgo

En el periodo considerado, la población expuesta al riesgo fue de 1.523.672 trabajadores, un 4,8% más que en el mismo periodo interanual anterior.

Accidentes graves

Los accidentes graves fueron 320 casos, con un aumento de 11 casos que representa un incremento del 3,6%.

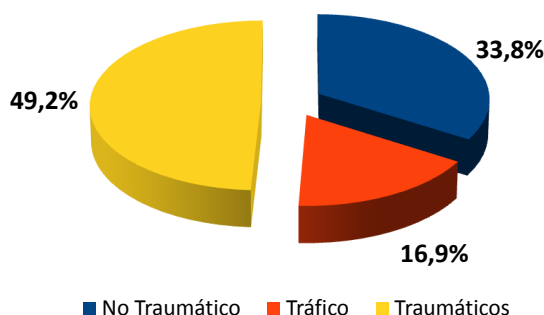
El índice de incidencia de los accidentes graves fue de 21,0 casos por cada cien mil trabajadores expuestos, con una reducción del 1,2%.

Accidentes mortales

Los accidentes mortales fueron 65 casos, con un aumento de 23 casos que representa un incremento del 54,8%.

El índice de incidencia de los accidentes mortales fue de 4,3 casos por cada cien mil trabajadores expuestos, con un incremento del 47,6%.

De los 65 casos registrados, 22, es decir, el 33,8% de los casos, fueron patologías no traumáticas (accidentes cardiovasculares), 11 casos, es decir, el 16,9% fueron accidentes asociados al tráfico y el resto, es decir, 32 casos, fueron accidentes traumáticos y representan el 49,2%.

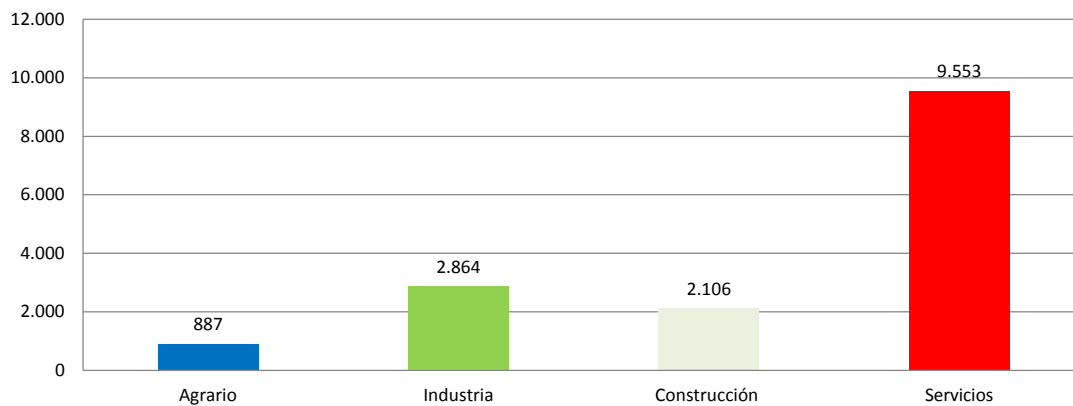


2.- Provincia de Alicante

Accidentes con baja en jornada de trabajo

En el periodo considerado, en la provincia de Alicante se registraron un total de 15.410 accidentes con baja en jornada de trabajo, con un aumento de 742 casos en relación con el mismo periodo del año anterior y que representa un incremento del 5,1%.

En lo que respecta a los sectores, la distribución del total de los accidentes es la siguiente: el sector Agrario con 887 casos representa un 5,8%, la Industria con 2.864 casos representa un 18,6%, la Construcción con 2.106 casos representa un 13,7% y los Servicios con 9.553 casos representa un 62%.



El índice de incidencia del total de accidentes con baja en jornada de trabajo fue de 2.955,6 casos por cada cien mil trabajadores expuestos, con un incremento del 0,6%.

Población expuesta al riesgo

En el periodo considerado, la población expuesta al riesgo fue de 521.386 trabajadores, un 4,5% más que en el mismo periodo interanual anterior.

Accidentes graves

Los accidentes graves fueron 108 casos, con una disminución de 1 caso que representa una reducción del 0,9%.

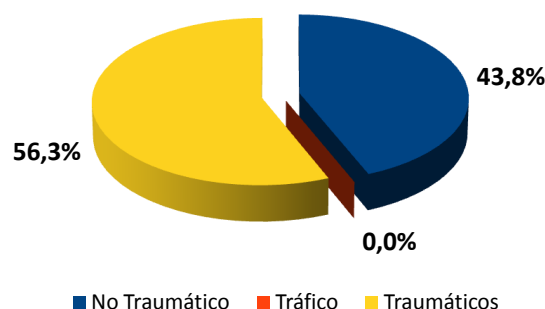
El índice de incidencia de los accidentes graves fue de 20,7 casos por cada cien mil trabajadores expuestos, con una reducción del 5,2%.

Accidentes mortales

Los accidentes mortales fueron 16 casos, con un aumento de 1 caso que representa un incremento del 6,7%.

El índice de incidencia de los accidentes mortales fue de 3,1 casos por cada cien mil trabajadores expuestos, con un incremento del 2,1%.

De los 16 casos registrados, 7, es decir, el 43,8% de los casos, fueron patologías no traumáticas (accidentes cardiovasculares), hubo 0 casos de accidente asociado al tráfico (-%) y el resto, es decir, 9 casos, fueron accidentes traumáticos y representan el 56,3%.

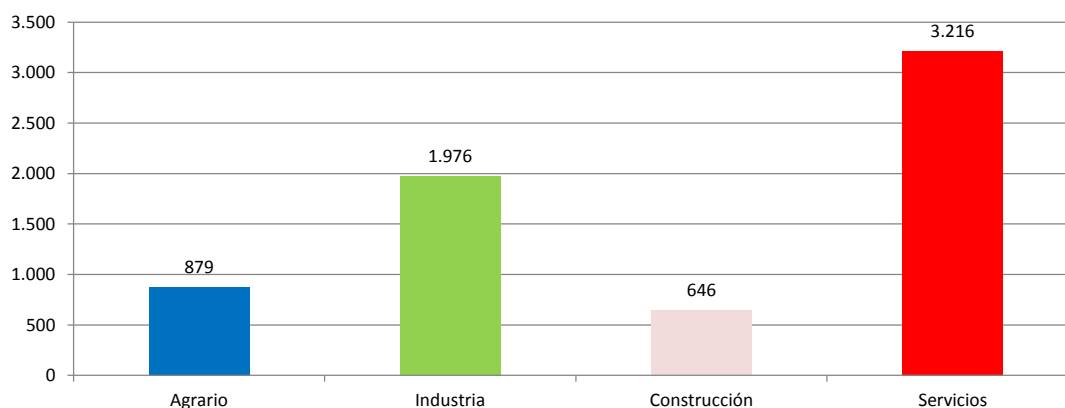


3.- Provincia de Castellón

Accidentes con baja en jornada de trabajo

En el periodo considerado, en la provincia de Castellón se registraron un total de 6.717 accidentes con baja en jornada de trabajo, con un aumento de 462 casos en relación con el mismo periodo del año anterior y que representa un incremento del 7,4%.

En lo que respecta a los sectores, la distribución del total de los accidentes es la siguiente: el sector Agrario con 879 casos representa un 13,1%, la Industria con 1.976 casos representa un 29,4%, la Construcción con 646 casos representa un 9,6% y los Servicios con 3.216 casos representan un 47,9%.



El índice de incidencia del total de accidentes con baja en jornada de trabajo fue de 3.469,4 casos por cada cien mil trabajadores expuestos, con un incremento del 2,2%.

Población expuesta al riesgo

En el periodo considerado, la población expuesta al riesgo fue de 193.608 trabajadores, un 5,1% más que en el mismo periodo interanual anterior.

Accidentes graves

Los accidentes graves fueron 30 casos, con una disminución de 8 casos que representa una reducción del 21,1%

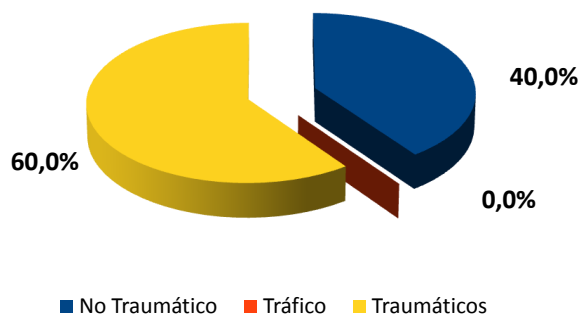
El índice de incidencia de los accidentes graves fue de 15,5 casos por cada cien mil trabajadores expuestos, con una reducción del 24,87%.

Accidentes mortales

Los accidentes mortales fueron 10 casos, con un aumento de 7 casos que representa un incremento del 233,3%.

El índice de incidencia de los accidentes mortales fue de 5,2 casos por cada cien mil trabajadores expuestos, con un incremento del 217,2%.

De los 10 casos registrados, 4 casos (40 %) fueron accidentes no traumáticos, 0 casos (0 %) fueron accidentes asociados al tráfico y 6 casos fueron accidentes traumáticos y representan el 60%.

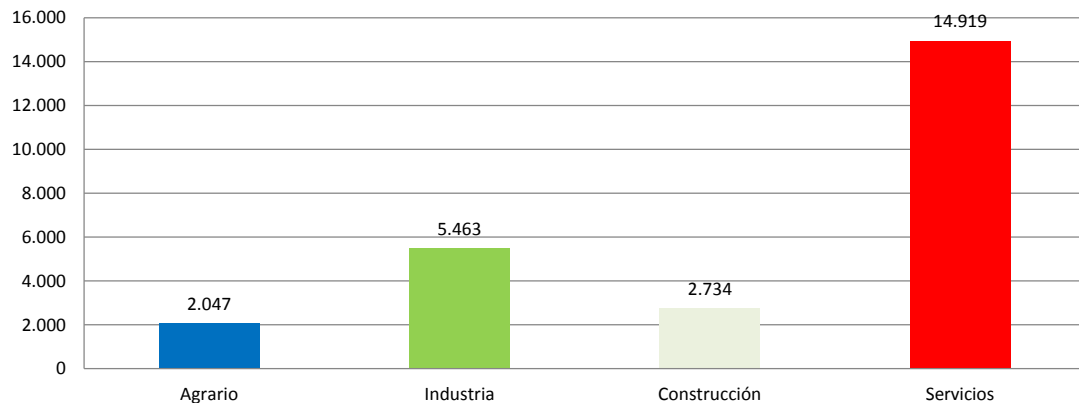


4.- Provincia de Valencia

Accidentes con baja en jornada de trabajo

En el periodo considerado, en la provincia de Valencia se registraron un total de 25.163 accidentes con baja en jornada de trabajo, con un aumento de 1227 casos en relación con el mismo periodo del año anterior y que representa un incremento del 5,1%.

En lo que respecta a los sectores, la distribución del total de los accidentes es la siguiente: el sector Agrario con 2.047 casos representa un 8,1%, la Industria con 5.463 casos representa un 21,7%, la Construcción con 2.734 casos representa un 10,9% y los Servicios con 14.919 casos representa un 59,3%.



El índice de incidencia del total de accidentes con baja en jornada de trabajo fue de 3.111,6 casos por cada cien mil trabajadores expuestos, con un incremento del 0,1%.

Población expuesta al riesgo

En el periodo considerado, la población expuesta al riesgo fue de 808.677 trabajadores, un 5,0% más que en el mismo periodo interanual anterior.

Accidentes graves

Los accidentes graves fueron 182 casos, con un aumento de 20 casos que representa un incremento del 12,4%.

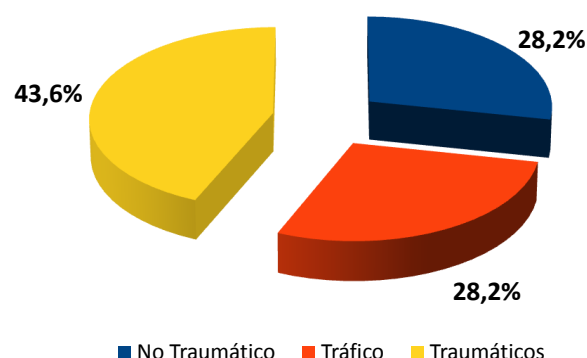
El índice de incidencia de los accidentes graves fue de 22,5 casos por cada cien mil trabajadores expuestos, con un incremento del 7,0%.

Accidentes mortales

Los accidentes mortales fueron 39 casos, con un aumento de 15 casos que representa un incremento del 62,5%.

El índice de incidencia de los accidentes mortales fue de 4,8 casos por cada cien mil trabajadores expuestos, con un incremento del 54,7%.

De los 39 casos registrados, 11, es decir, el 28,2% de los casos, fueron patologías no traumáticas (accidentes cardiovasculares), 11 casos, es decir, el 28,2% fueron accidentes asociados al tráfico y el resto, es decir, 17 casos, fueron accidentes traumáticos y representan el 43,6%.



INFORME RESUMEN DE ACCIDENTES IN ITINERE

Periodo: Septiembre 2017 - Agosto 2018 (12 meses)

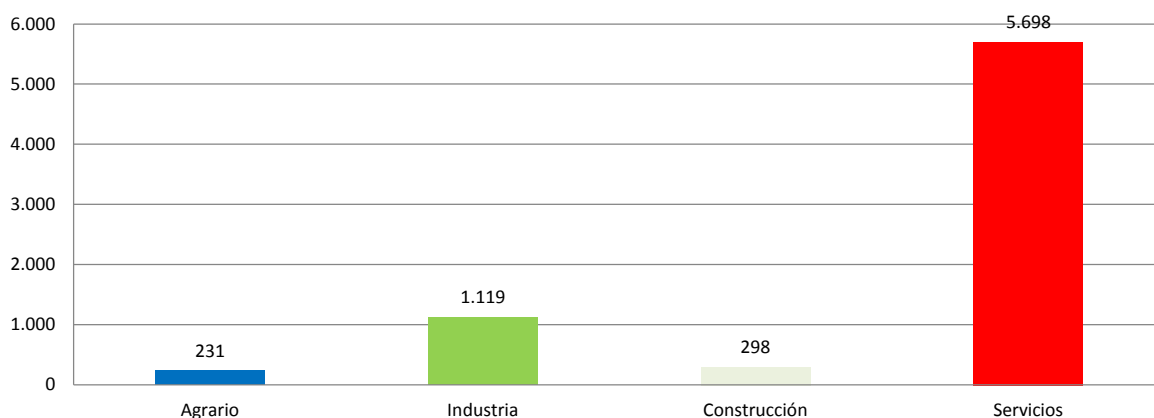
Por fecha de baja médica

1.- Comunitat Valenciana

Accidentes “In Itínere”

En el periodo considerado, en la Comunitat Valenciana se registraron un total de 7.346 accidentes in itinere, con un aumento de 485 casos en relación con el mismo periodo del año anterior y que representa un incremento del 7,1%.

En lo que respecta a los sectores, la distribución del total de los accidentes es la siguiente: el sector Agrario con 231 casos representa un 3,1%, la Industria con 1119 casos representa un 15,2%, la Construcción con 298 casos representa un 4,1% y los Servicios con 5.698 casos representa un 77,6%.



El Índice de Incidencia del total de accidentes in itinere fue de 482,1 casos por cada cien mil trabajadores expuestos, con un incremento del 2,1%.

Accidentes graves “in itinere”

Los accidentes graves fueron 97 casos, con un aumento de 14 casos que representa un incremento del 16,9%.

El Índice de Incidencia de los accidentes graves fue de 6,4 casos por cada cien mil trabajadores expuestos, con un incremento del 11,5%.

Accidentes mortales “in itinere”

Los accidentes mortales fueron 23 casos, con un aumento de 15 casos que representan un incremento del 187,5%.

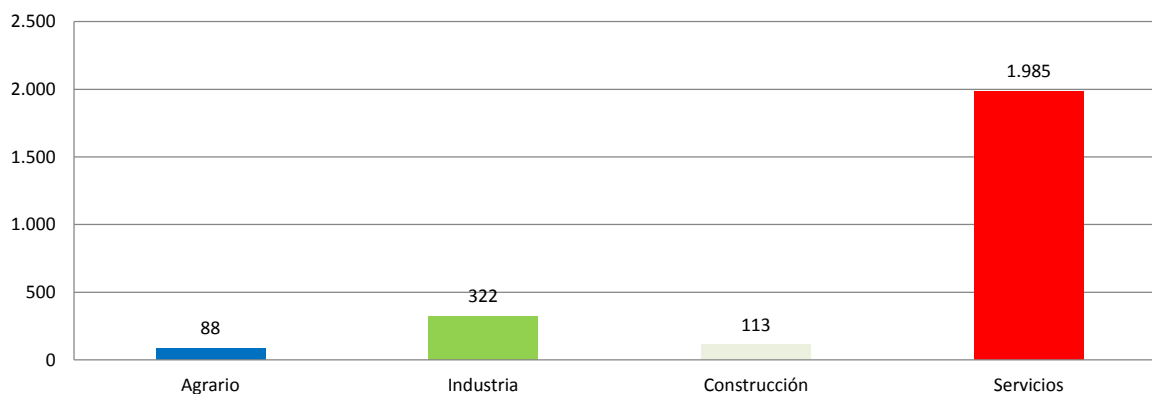
El Índice de Incidencia de los accidentes mortales fue de 1,5 casos por cada cien mil trabajadores expuestos, con un incremento del 174,2%.

2.- Provincia de Alicante

Accidentes “In Itínere”

En el periodo considerado, en la provincia de Alicante se registraron un total de 2.508 accidentes in itinere, con un aumento de 131 casos en relación con el mismo periodo del año anterior y que representa un incremento del 5,5%.

En lo que respecta a los sectores, la distribución del total de los accidentes es la siguiente: el sector Agrario con 88 casos representa un 3,5%, la Industria con 322 casos representa un 12,8%, la Construcción con 113 casos representa un 4,5% y los Servicios con 1.985 casos representa un 79,1%.



El Índice de Incidencia del total de accidentes in itinere fue de 481,0 casos por cada cien mil trabajadores expuestos, con un incremento del 1,0%.

Accidentes graves “in itinere”

Los accidentes graves fueron 45 casos, con un aumento de 12 casos que representa un incremento del 36,4%.

El Índice de Incidencia de los accidentes graves fue de 8,6 casos por cada cien mil trabajadores expuestos, con un incremento del 30,5%.

Accidentes mortales “in itinere”

Los accidentes mortales fueron 7 casos, con un aumento de 2 casos que representa un incremento de un 40,0%.

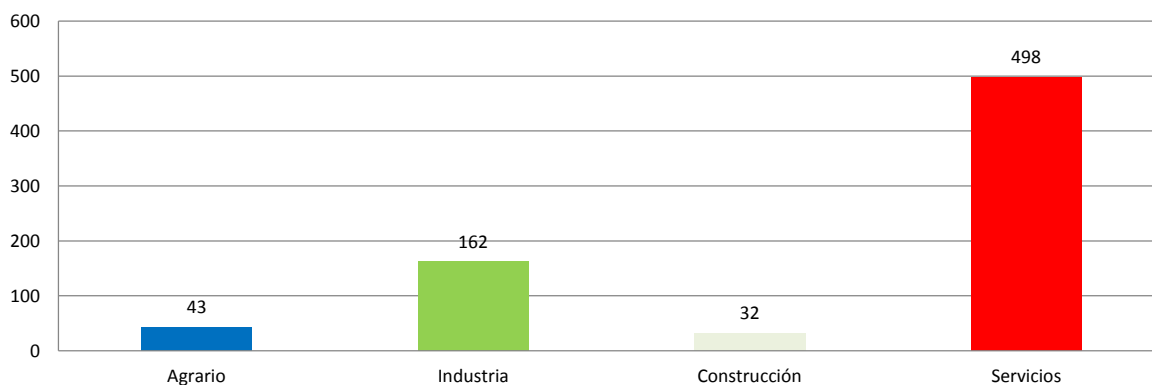
El Índice de Incidencia de los accidentes mortales fue de 1,3 casos por cada cien mil trabajadores expuestos, con un incremento del 34,0%.

3.- Provincia de Castellón

Accidentes “In Itínere”

En el periodo considerado, en la provincia de Castellón se registraron un total de 735 accidentes in itinere, con un aumento de 99 casos en relación con el mismo periodo del año anterior y que representa un incremento del 15,6%.

En lo que respecta a los sectores, la distribución del total de los accidentes es la siguiente: el sector Agrario con 43 casos representa un 5,9%, la Industria con 162 casos representa un 22%, la Construcción con 32 casos representa un 4,4% y los Servicios con 498 casos representa un 67,8%.



El Índice de Incidencia del total de accidentes in itinere fue de 379,6 casos por cada cien mil trabajadores expuestos, con un incremento del 10,0%.

Accidentes graves “in itinere”

Los accidentes graves fueron 11 casos, con un aumento de 2 casos que representan un incremento del 22,2%.

El Índice de Incidencia de los accidentes graves fue de 5,7 casos por cada cien mil trabajadores expuestos, con un incremento del 16,3%.

Accidentes mortales “in itinere”

Los accidentes mortales fueron 3 casos, con un aumento de 1 caso que representan un incremento del 50,0%.

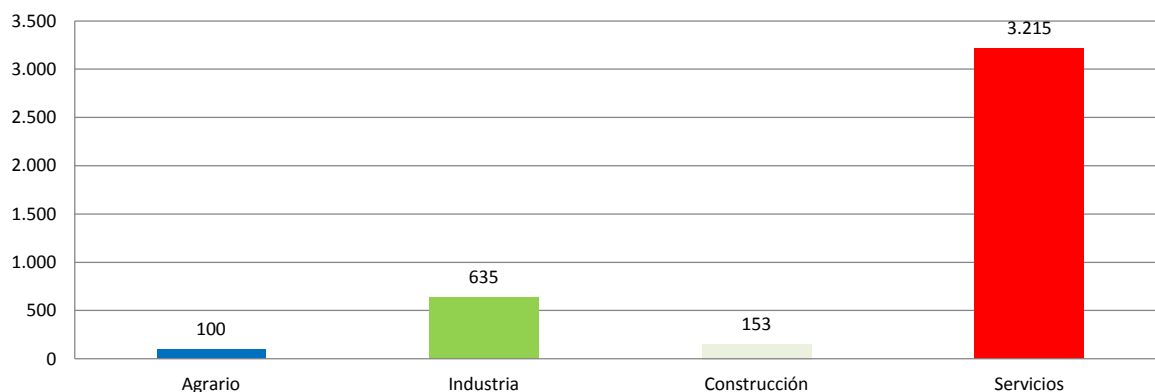
El Índice de Incidencia de los accidentes mortales fue de 1,6 casos por cada cien mil trabajadores expuestos, con un incremento del 42,7%.

4.- Provincia de Valencia

Accidentes “In Itínere”

En el periodo considerado, en la provincia de Valencia se registraron un total de 4.103 accidentes in itinere, con un aumento de 255 casos en relación con el mismo periodo del año anterior y que representa un incremento del 6,6%.

En lo que respecta a los sectores, la distribución del total de los accidentes es la siguiente: el sector Agrario con 100 casos representa un 2,4%, la Industria con 635 casos representa un 15,5%, la Construcción con 153 casos representa un 3,7% y los Servicios con 3.215 casos representa un 78,4%.



El Índice de Incidencia del total de accidentes in itinere fue de 507,4 casos por cada cien mil trabajadores expuestos, con un incremento del 1,5%.

Accidentes graves “in itinere”

Los accidentes graves fueron 41 casos, con una disminución de 0 casos que representa una reducción del 0,0%.

El Índice de Incidencia de los accidentes graves fue de 5,1 casos por cada cien mil trabajadores expuestos, con una reducción del 4,8%.

Accidentes mortales “in itinere”

Los accidentes mortales fueron 13 casos, con un aumento de 12 casos que representan un incremento del 1200,0%.

El Índice de Incidencia de los accidentes mortales fue de 1,6 casos por cada cien mil trabajadores expuestos, con un incremento del 1137,7%.

INVASSAT