



INVASSAT

Institut Valencià de
Seguretat i Salut en el Treball

Informe Provisional de
Estadísticas de Accidentes de Trabajo
en la Comunitat Valenciana

RESUMEN

Junio 2017 – Mayo 2018

INVASSAT

Título:

Estadísticas de Accidentes de Trabajo en la Comunitat Valenciana - Resumen
Periodo: Junio 2017 – Mayo 2018

Autor:

Servicio de Programas de Actuación y Estadística, Servicios Centrales. Instituto Valenciano de Seguridad y Salud en el Trabajo (INVASSAT)

Elaborado por:

José Ignacio Villarroya Bayarri
Jorge Cervera Boada

Fuentes:

Datos Accidentes de trabajo en jornada de trabajo e “in itinere” extraídos de consulta de la aplicación Delt@.
Ministerio de Empleo y Seguridad Social.

Datos Trabajadores Expuestos. Ministerio de Empleo y Seguridad Social

Composición:

Servicio de Programas de Actuación y Estadística, Servicios Centrales.
Instituto Valenciano de Seguridad y Salud en el Trabajo

Edición:

Burjassot, junio de 2018

Versión 01

ÍNDICE

Informes provisionales de Accidentes con baja en Jornada de Trabajo contabilizados por fecha de baja médica

1.- Informe resumen de accidentes con baja en jornada de trabajo en la Comunitat Valenciana. Por fecha de baja médica.	Pág. 4
2.- Informe resumen de accidentes con baja en jornada de trabajo en Alicante. Por fecha de baja médica.	Pág. 5
3.- Informe resumen de accidentes con baja en jornada de trabajo en Castellón. Por fecha de baja médica.	Pág. 6
4.- Informe resumen de accidentes con baja en jornada de trabajo en Valencia. Por fecha de baja médica.	Pág. 7

Informes provisionales de Accidentes In Itinere contabilizados por fecha de baja médica

1.- Informe resumen de accidentes in itinere en la Comunitat Valenciana. Por fecha de baja médica.	Pág. 8
2.- Informe resumen de accidentes in itinere en Alicante. Por fecha de baja médica.	Pág. 9
3.- Informe resumen de accidentes in itinere en Castellón. Por fecha de baja médica.	Pág. 10
4.- Informe resumen de accidentes in itinere en Valencia. Por fecha de baja médica.	Pág. 11

INFORME RESUMEN DE ACCIDENTES CON BAJA EN JORNADA DE TRABAJO

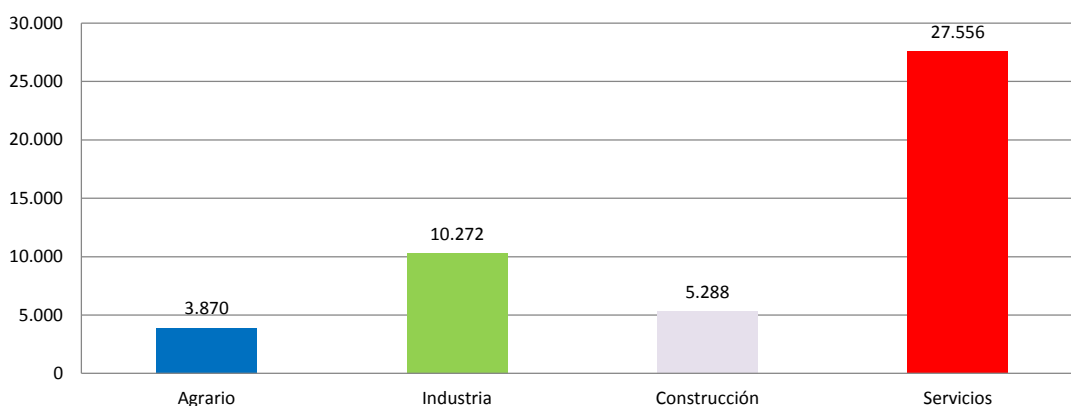
Periodo: Junio 2017 - Mayo 2018 (12 meses)
Por fecha de baja médica

1.- Comunitat Valenciana

Accidentes con baja en jornada de trabajo

En el periodo considerado, en la Comunitat Valenciana se registraron un total de 46.986 accidentes con baja en jornada de trabajo, con un aumento de 3.860 casos en relación con el mismo periodo del año anterior y que representa un incremento del 9,0%.

En lo que respecta a los sectores, la distribución del total de los accidentes es la siguiente: el sector Agrario con 3.870 casos representa un 8,2%, la Industria con 10.272 casos representa un 21,9%, la Construcción con 5.288 casos representa un 11,3% y los Servicios con 27.556 casos representa un 58,6%.



El índice de incidencia del total de accidentes con baja en jornada de trabajo fue de 3.119,1 casos por cada cien mil trabajadores expuestos, con un incremento del 3,9%.

Población expuesta al riesgo

En el periodo considerado, la población expuesta al riesgo fue de 1.506.416 trabajadores, un 4,8% más que en el mismo periodo interanual anterior.

Accidentes graves

Los accidentes graves fueron 321 casos, con un aumento de 30 casos que representa un incremento del 10,3%.

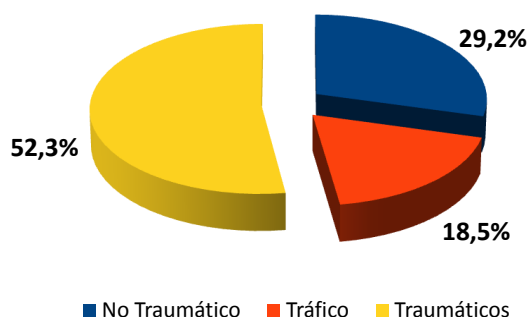
El índice de incidencia de los accidentes graves fue de 21,3 casos por cada cien mil trabajadores expuestos, con un incremento del 5,2%.

Accidentes mortales

Los accidentes mortales fueron 65 casos, con un aumento de 22 casos que representa un incremento del 51,2%.

El índice de incidencia de los accidentes mortales fue de 4,3 casos por cada cien mil trabajadores expuestos, con un incremento del 44,2%.

De los 65 casos registrados, 19, es decir, el 29,2% de los casos, fueron patologías no traumáticas (accidentes cardiovasculares), 12 casos, es decir, el 18,5% fueron accidentes asociados al tráfico y el resto, es decir, 34 casos, fueron accidentes traumáticos y representan el 52,3%.

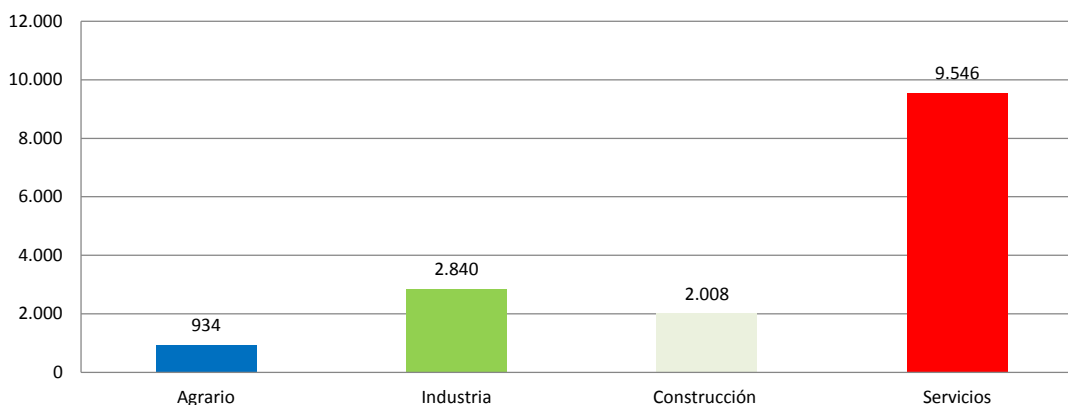


2.- Provincia de Alicante

Accidentes con baja en jornada de trabajo

En el periodo considerado, en la provincia de Alicante se registraron un total de 15.328 accidentes con baja en jornada de trabajo, con un aumento de 1153 casos en relación con el mismo periodo del año anterior y que representa un incremento del 8,1%.

En lo que respecta a los sectores, la distribución del total de los accidentes es la siguiente: el sector Agrario con 934 casos representa un 6,1%, la Industria con 2.840 casos representa un 18,5%, la Construcción con 2.008 casos representa un 13,1% y los Servicios con 9.546 casos representa un 62,3%.



El índice de incidencia del total de accidentes con baja en jornada de trabajo fue de 2.969,9 casos por cada cien mil trabajadores expuestos, con un incremento del 3,4%.

Población expuesta al riesgo

En el periodo considerado, la población expuesta al riesgo fue de 516.114 trabajadores, un 4,6% más que en el mismo periodo interanual anterior.

Accidentes graves

Los accidentes graves fueron 102 casos, con una disminución de 4 casos que representa una reducción del 3,8%.

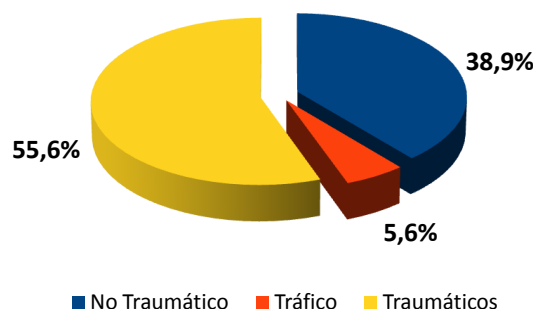
El índice de incidencia de los accidentes graves fue de 19,8 casos por cada cien mil trabajadores expuestos, con una reducción del 8,0%.

Accidentes mortales

Los accidentes mortales fueron 18 casos, con un aumento de 4 casos que representa un incremento del 28,6%.

El índice de incidencia de los accidentes mortales fue de 3,5 casos por cada cien mil trabajadores expuestos, con un incremento del 22,9%.

De los 18 casos registrados, 7, es decir, el 38,9% de los casos, fueron patologías no traumáticas (accidentes cardiovasculares), hubo 1 caso de accidente asociado al tráfico (5,6%) y el resto, es decir, 10 casos, fueron accidentes traumáticos y representan el 55,6%.

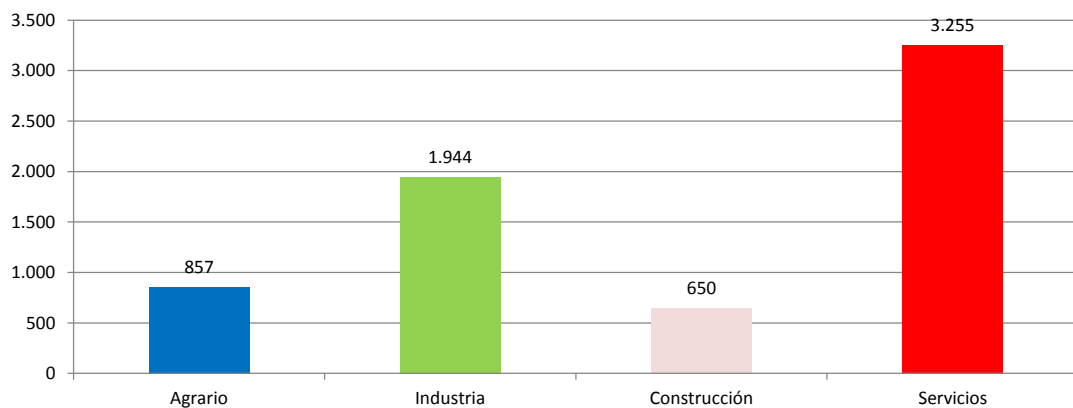


3.- Provincia de Castellón

Accidentes con baja en jornada de trabajo

En el periodo considerado, en la provincia de Castellón se registraron un total de 6.706 accidentes con baja en jornada de trabajo, con un aumento de 708 casos en relación con el mismo periodo del año anterior y que representa un incremento del 11,8%.

En lo que respecta a los sectores, la distribución del total de los accidentes es la siguiente: el sector Agrario con 857 casos representa un 12,8%, la Industria con 1.944 casos representa un 29%, la Construcción con 650 casos representa un 9,7% y los Servicios con 3.255 casos representan un 48,5%.



El índice de incidencia del total de accidentes con baja en jornada de trabajo fue de 3.500,4 casos por cada cien mil trabajadores expuestos, con un incremento del 6,2%.

Población expuesta al riesgo

En el periodo considerado, la población expuesta al riesgo fue de 191.577 trabajadores, un 5,3% más que en el mismo periodo interanual anterior.

Accidentes graves

Los accidentes graves fueron 33 casos, con una disminución de 6 casos que representa una reducción del 15,4%

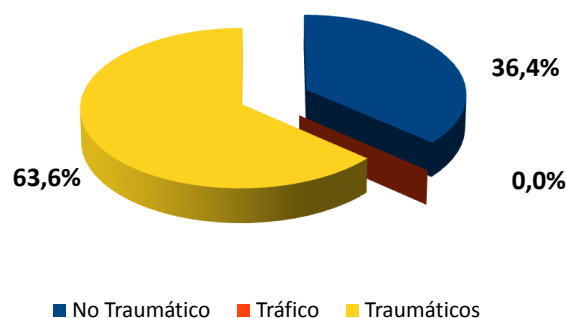
El índice de incidencia de los accidentes graves fue de 17,2 casos por cada cien mil trabajadores expuestos, con una reducción del 19,66%.

Accidentes mortales

Los accidentes mortales fueron 11 casos, con un aumento de 8 casos que representa un incremento del 266,7%.

El índice de incidencia de los accidentes mortales fue de 5,7 casos por cada cien mil trabajadores expuestos, con un incremento del 248,1%.

De los 11 casos registrados, 4 casos (36,4 %) fueron accidentes no traumáticos, 0 casos (0 %) fueron accidentes asociados al tráfico y 7 casos fueron accidentes traumáticos y representan el 63,6%.

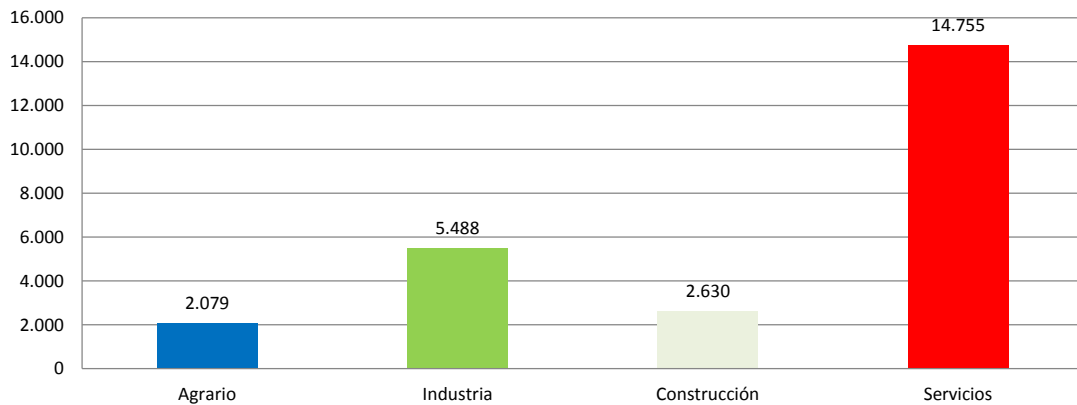


4.- Provincia de Valencia

Accidentes con baja en jornada de trabajo

En el periodo considerado, en la provincia de Valencia se registraron un total de 24.952 accidentes con baja en jornada de trabajo, con un aumento de 1999 casos en relación con el mismo periodo del año anterior y que representa un incremento del 8,7%.

En lo que respecta a los sectores, la distribución del total de los accidentes es la siguiente: el sector Agrario con 2.079 casos representa un 8,3%, la Industria con 5.488 casos representa un 22%, la Construcción con 2.630 casos representa un 10,5% y los Servicios con 14.755 casos representa un 59,1%.



El índice de incidencia del total de accidentes con baja en jornada de trabajo fue de 3.124,0 casos por cada cien mil trabajadores expuestos, con un incremento del 3,7%.

Población expuesta al riesgo

En el periodo considerado, la población expuesta al riesgo fue de 798.726 trabajadores, un 4,9% más que en el mismo periodo interanual anterior.

Accidentes graves

Los accidentes graves fueron 186 casos, con un aumento de 40 casos que representa un incremento del 27,4%.

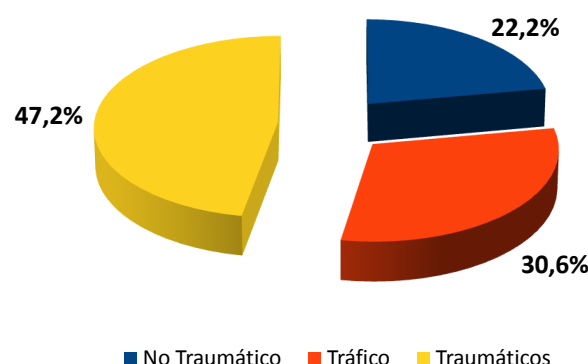
El índice de incidencia de los accidentes graves fue de 23,3 casos por cada cien mil trabajadores expuestos, con un incremento del 21,5%.

Accidentes mortales

Los accidentes mortales fueron 36 casos, con un aumento de 10 casos que representa un incremento del 38,5%.

El índice de incidencia de los accidentes mortales fue de 4,5 casos por cada cien mil trabajadores expuestos, con un incremento del 32,0%.

De los 36 casos registrados, 8, es decir, el 22,2% de los casos, fueron patologías no traumáticas (accidentes cardiovasculares), 11 casos, es decir, el 30,6% fueron accidentes asociados al tráfico y el resto, es decir, 17 casos, fueron accidentes traumáticos y representan el 47,2%.



INFORME RESUMEN DE ACCIDENTES IN ITINERE

Periodo: Junio 2017 - Mayo 2018 (12 meses)

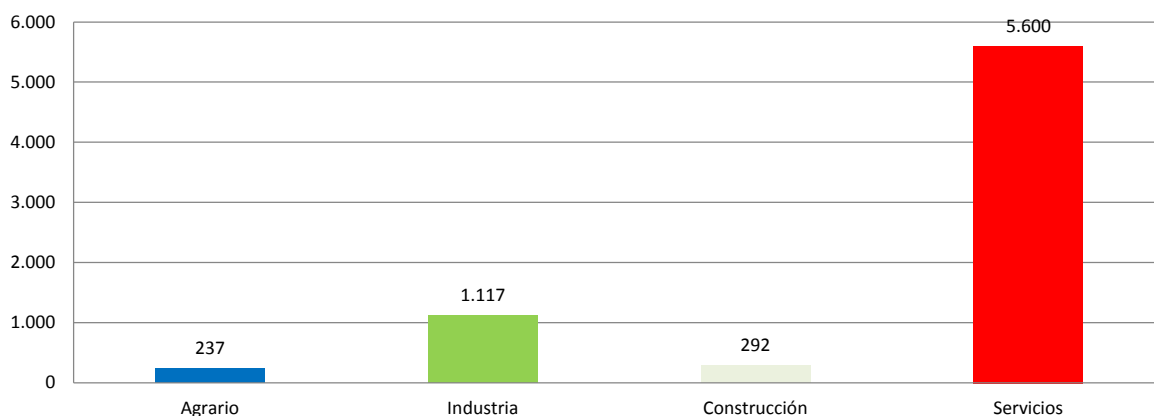
Por fecha de baja médica

1.- Comunitat Valenciana

Accidentes "In Itínere"

En el periodo considerado, en la Comunitat Valenciana se registraron un total de 7.246 accidentes in itinere, con un aumento de 708 casos en relación con el mismo periodo del año anterior y que representa un incremento del 10,8%.

En lo que respecta a los sectores, la distribución del total de los accidentes es la siguiente: el sector Agrario con 237 casos representa un 3,3%, la Industria con 1117 casos representa un 15,4%, la Construcción con 292 casos representa un 4% y los Servicios con 5.600 casos representa un 77,3%.



El Índice de Incidencia del total de accidentes in itinere fue de 481,0 casos por cada cien mil trabajadores expuestos, con un incremento del 5,7%.

Accidentes graves "in itinere"

Los accidentes graves fueron 101 casos, con un aumento de 30 casos que representa un incremento del 42,3%.

El Índice de Incidencia de los accidentes graves fue de 6,7 casos por cada cien mil trabajadores expuestos, con un incremento del 35,7%.

Accidentes mortales "in itinere"

Los accidentes mortales fueron 23 casos, con un aumento de 13 casos que representan un incremento del 130,0%.

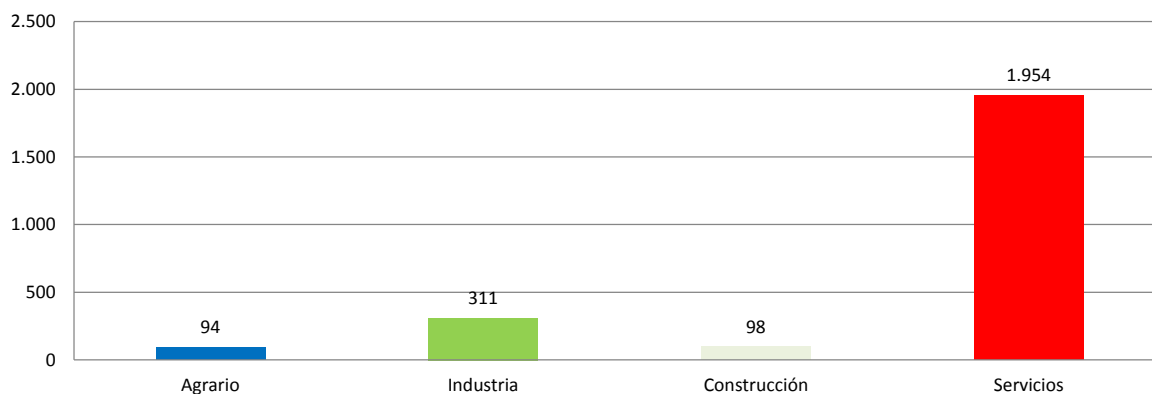
El Índice de Incidencia de los accidentes mortales fue de 1,5 casos por cada cien mil trabajadores expuestos, con un incremento del 119,4%.

2.- Provincia de Alicante

Accidentes “In Itínere”

En el periodo considerado, en la provincia de Alicante se registraron un total de 2.457 accidentes in itinere, con un aumento de 197 casos en relación con el mismo periodo del año anterior y que representa un incremento del 8,7%.

En lo que respecta a los sectores, la distribución del total de los accidentes es la siguiente: el sector Agrario con 94 casos representa un 3,8%, la Industria con 311 casos representa un 12,7%, la Construcción con 98 casos representa un 4% y los Servicios con 1.954 casos representa un 79,5%.



El Índice de Incidencia del total de accidentes in itinere fue de 476,1 casos por cada cien mil trabajadores expuestos, con un incremento del 3,9%.

Accidentes graves “in itinere”

Los accidentes graves fueron 45 casos, con un aumento de 18 casos que representa un incremento del 66,7%.

El Índice de Incidencia de los accidentes graves fue de 8,7 casos por cada cien mil trabajadores expuestos, con un incremento del 59,3%.

Accidentes mortales “in itinere”

Los accidentes mortales fueron 10 casos, con un aumento de 7 casos que representa un incremento de un 233,3%.

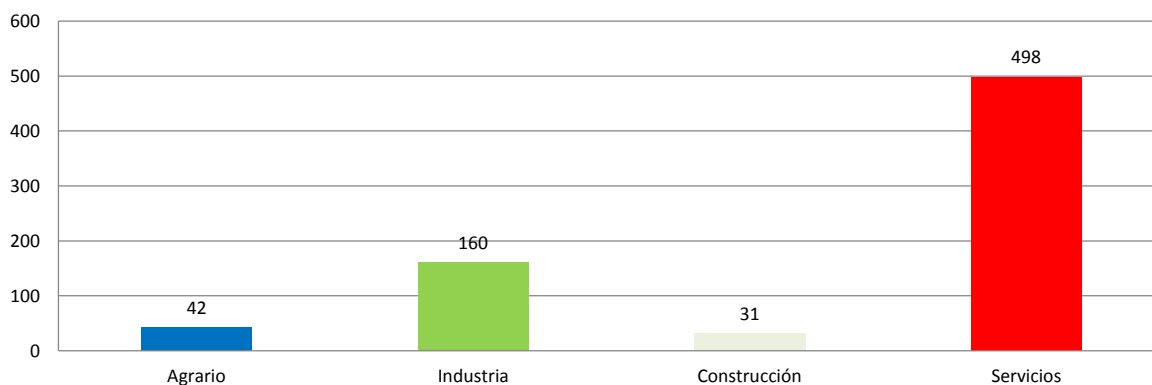
El Índice de Incidencia de los accidentes mortales fue de 1,9 casos por cada cien mil trabajadores expuestos, con un incremento del 218,6%.

3.- Provincia de Castellón

Accidentes “In Itínere”

En el periodo considerado, en la provincia de Castellón se registraron un total de 731 accidentes in itinere, con un aumento de 148 casos en relación con el mismo periodo del año anterior y que representa un incremento del 25,4%.

En lo que respecta a los sectores, la distribución del total de los accidentes es la siguiente: el sector Agrario con 42 casos representa un 5,7%, la Industria con 160 casos representa un 21,9%, la Construcción con 31 casos representa un 4,2% y los Servicios con 498 casos representa un 68,1%.



El Índice de Incidencia del total de accidentes in itinere fue de 381,6 casos por cada cien mil trabajadores expuestos, con un incremento del 19,1%.

Accidentes graves “in itinere”

Los accidentes graves fueron 12 casos, con un aumento de 6 casos que representan un incremento del 100,0%.

El Índice de Incidencia de los accidentes graves fue de 6,3 casos por cada cien mil trabajadores expuestos, con un incremento del 89,9%.

Accidentes mortales “in itinere”

Los accidentes mortales fueron 4 casos, con una disminución de 2 casos que representan una reducción del 33,3%.

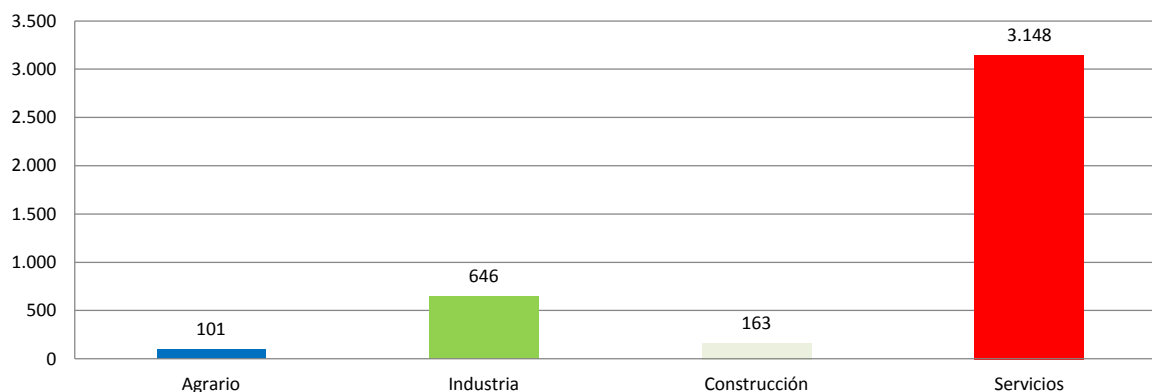
El Índice de Incidencia de los accidentes mortales fue de 2,1 casos por cada cien mil trabajadores expuestos, con una reducción del 36,7%.

4.- Provincia de Valencia

Accidentes “In Itínere”

En el periodo considerado, en la provincia de Valencia se registraron un total de 4.058 accidentes in itinere, con un aumento de 363 casos en relación con el mismo periodo del año anterior y que representa un incremento del 9,8%.

En lo que respecta a los sectores, la distribución del total de los accidentes es la siguiente: el sector Agrario con 101 casos representa un 2,5%, la Industria con 646 casos representa un 15,9%, la Construcción con 163 casos representa un 4% y los Servicios con 3.148 casos representa un 77,6%.



El Índice de Incidencia del total de accidentes in itinere fue de 508,1 casos por cada cien mil trabajadores expuestos, con un incremento del 4,7%.

Accidentes graves “in itinere”

Los accidentes graves fueron 44 casos, con un aumento de 6 casos que representa un incremento del 15,8%.

El Índice de Incidencia de los accidentes graves fue de 5,5 casos por cada cien mil trabajadores expuestos, con un incremento del 10,4%.

Accidentes mortales “in itinere”

Los accidentes mortales fueron 9 casos, con un aumento de 8 casos que representan un incremento del 800,0%.

El Índice de Incidencia de los accidentes mortales fue de 1,1 casos por cada cien mil trabajadores expuestos, con un incremento del 758,3%.

INVASSAT