



GENERALITAT
VALENCIANA

INVASSAT

Institut Valencià de
Seguretat i Salut en el Treball

Estadísticas de Accidentes de Trabajo en la Comunitat Valenciana

Marzo 2016 – febrero 2017

INVASSAT

ÍNDICE

Metodología y observaciones al Informe Provisional de Accidentes con baja en Jornada de Trabajo	Pág. 2
Informe provisional de Estadísticas de Accidentes con baja en Jornada de Trabajo contabilizados por fecha de baja médica	Pág. 3
Informe resumen de accidentes con baja en jornada de trabajo en la Comunitat Valenciana. Por fecha de baja médica.	Pág. 5
Informe resumen de accidentes con baja en jornada de trabajo en Alicante. Por fecha de baja médica.	Pág. 7
Informe resumen de accidentes con baja en jornada de trabajo en Castellón. Por fecha de baja médica.	Pág. 9
Informe resumen de accidentes con baja en jornada de trabajo en Valencia. Por fecha de baja médica.	Pág. 11
Cuadro 1 Total de accidentes con baja en jornada de trabajo por sectores económicos en la Comunitat Valenciana. Por fecha de baja médica.	Pág. 13
Cuadro 2 Total de accidentes con baja en jornada de trabajo por sectores económicos en la provincia de Alicante . Por fecha de baja médica.	Pág. 14
Cuadro 3 Total de accidentes con baja en jornada de trabajo por sectores económicos en la provincia de Castellón. Por fecha de baja médica.	Pág. 15
Cuadro 4 Total de accidentes con baja en jornada de trabajo por sectores económicos en la provincia de Valencia. Por fecha de baja médica.	Pág. 16
Cuadro 5 Total de accidentes con baja en jornada de trabajo por secciones en la Comunitat Valenciana y sus provincias.	Pág. 17
Cuadro 6 Total de accidentes con baja en jornada de trabajo por divisiones en la Comunitat Valenciana y sus provincias.	Pág. 18
Cuadro 7 Accidentes graves en jornada de trabajo por secciones en la Comunitat Valenciana y sus provincias.	Pág. 20
Cuadro 8 Accidentes graves en jornada de trabajo por divisiones en la Comunitat Valenciana y sus provincias.	Pág. 21
Cuadro 9 Accidentes mortales en jornada de trabajo por secciones en la Comunitat Valenciana y sus provincias.	Pág. 23
Cuadro 10 Accidentes mortales en jornada de trabajo por divisiones en la Comunitat Valenciana y sus provincias.	Pág. 24
Cuadro 11 Índice de incidencia del total de accidentes con baja en jornada de trabajo por secciones en la Comunitat Valenciana y sus provincias.	Pág. 25
Cuadro 12 Índice de incidencia del total de accidentes con baja en jornada de trabajo por divisiones en la Comunitat Valenciana y sus provincias.	Pág. 26
Cuadro 13 Índice de incidencia de los accidentes graves en jornada de trabajo por secciones en la Comunitat Valenciana y sus provincias.	Pág. 28
Cuadro 14 Índice de incidencia de los accidentes graves en jornada de trabajo por divisiones en la Comunitat Valenciana y sus provincias.	Pág. 29
Cuadro 15 Índice de incidencia de los accidentes mortales en jornada de trabajo por secciones en la Comunitat Valenciana y sus provincias.	Pág. 31
Cuadro 16 Índice de incidencia de los accidentes mortales en jornada de trabajo por divisiones en la Comunitat Valenciana y sus provincias.	Pág. 32
Cuadro 17 Accidentes mortales según clasificación (no traumáticos, traumáticos tráfico, resto traumáticos) de la Comunitat Valenciana y provincias.	Pág. 33
Cuadro 18 Evolución del total de accidentes mortales de la Comunitat Valenciana y provincias según clasificación, respecto al periodo interanual anterior.	Pág. 34
Cuadro 19 Accidentes mortales traumáticos en jornada de trabajo, excluidos no traumáticos y asociados al tráfico. Según agrupación de códigos de forma del accidente. Comunitat Valenciana.	Pág. 35
Cuadro 20 Accidentes mortales traumáticos en jornada de trabajo, excluidos no traumáticos y asociados al tráfico. Según agrupación de códigos de forma del accidente. Provincia de Alicante.	Pág. 36
Cuadro 21 Accidentes mortales traumáticos en jornada de trabajo, excluidos no traumáticos y asociados al tráfico. Según agrupación de códigos de forma del accidente. Provincia de Castellón.	Pág. 37
Cuadro 22 Accidentes mortales traumáticos en jornada de trabajo, excluidos no traumáticos y asociados al tráfico. Según agrupación de códigos de forma del accidente. Provincia de Valencia.	Pág. 38
Cuadro 23 Accidentes mortales traumáticos en jornada de trabajo, excluidos no traumáticos y asociados al tráfico según la forma del accidente o del contacto que produjo la lesión. Comunitat Valenciana y provincias.	Pág. 39
Informe provisional de Estadísticas de Accidentes In Itinere contabilizados por fecha de baja médica	Pág. 41
Informe resumen de accidentes in itinere en la Comunitat Valenciana. Por fecha de baja médica.	Pág. 43
Informe resumen de accidentes in itinere en Alicante. Por fecha de baja médica.	Pág. 44
Informe resumen de accidentes in itinere en Castellón. Por fecha de baja médica.	Pág. 45
Informe resumen de accidentes in itinere en Valencia. Por fecha de baja médica.	Pág. 46
Cuadro 1 Total de accidentes in itinere por sectores económicos en la Comunitat Valenciana.	Pág. 47
Cuadro 2 Total de accidentes in itinere por sectores económicos en la provincia de Alicante.	Pág. 48
Cuadro 3 Total de accidentes in itinere por sectores económicos en la provincia de Castellón.	Pág. 49
Cuadro 4 Total de accidentes in itinere por sectores económicos en la provincia de Valencia.	Pág. 50
Cuadro 5 Total de accidentes in itinere por secciones en la Comunitat Valenciana y sus provincias.	Pág. 51
Cuadro 6 Total de accidentes in itinere por divisiones en la Comunitat Valenciana y sus provincias.	Pág. 52
Cuadro 7 Accidentes graves in itinere por secciones en la Comunitat Valenciana y sus provincias.	Pág. 54
Cuadro 8 Accidentes graves in itinere por divisiones en la Comunitat Valenciana y sus provincias.	Pág. 55
Cuadro 9 Accidentes mortales in itinere por secciones en la Comunitat Valenciana y sus provincias.	Pág. 57
Cuadro 10 Accidentes mortales in itinere por secciones y divisiones en la Comunitat Valenciana y sus provincias.	Pág. 58
Cuadro 11 Índice de incidencia del total de accidentes in itinere por secciones en la Comunitat Valenciana y sus provincias.	Pág. 59
Cuadro 12 Índice de incidencia del total de accidentes in itinere por divisiones en la Comunitat Valenciana y sus provincias.	Pág. 60
Cuadro 13 Índice de incidencia de los accidentes graves in itinere por secciones en la Comunitat Valenciana y sus provincias.	Pág. 62
Cuadro 14 Índice de incidencia de los accidentes graves in itinere por divisiones en la Comunitat Valenciana y sus provincias.	Pág. 63
Cuadro 15 Índice de incidencia de los accidentes mortales in itinere por secciones en la Comunitat Valenciana y sus provincias.	Pág. 65
Cuadro 16 Índice de incidencia de los accidentes mortales in itinere por divisiones en la Comunitat Valenciana y sus provincias.	Pág. 66

Metodología y observaciones al Informe Provisional de Accidentes con baja en Jornada de Trabajo

Los informes provisionales interanuales (12 meses) de los accidentes con baja en jornada de trabajo e In Itinere que se han publicado todos los meses en la web del INVASSAT, hasta diciembre de 2012, fueron realizados con datos del sistema Delt@ según la fecha de recepción de los partes de accidente.

A partir de enero de 2013 se efectúa un cambio metodológico, realizándose este mismo informe con datos del sistema Delt@, pero por fecha de baja médica.

Sin embargo, los informes provisionales interanuales de accidentes y los análisis que se efectúan, se comenzaron a elaborar, a partir de enero de 2013, por fecha de baja médica, que ya utilizábamos en los índices de referencia en los planes de actuación contra la siniestralidad laboral en las empresas de la Comunitat Valenciana, por recoger mejor los casos que han sucedido durante el periodo analizado.

Los accidentes mortales se revisan detalladamente uno a uno, corrigiéndose las codificaciones erróneas que puedan encontrarse.

Informe Provisional Interanual

Accidentes con Baja en Jornada de Trabajo y Accidentes In Itinere, según gravedad.

Periodo analizado: Marzo 2016 - febrero 2017 (12 meses)

Comunitat Valenciana y Provincias.

DATOS PROVISIONALES

Consulta al sistema Delt@ en fecha 28-4-2017; sin pluriempleados y por fecha de baja médica. Se incluyen los accidentes recepcionados en el periodo de referencia.

Para calcular la evolución se efectúa una nueva consulta al sistema Delt@ en fecha 28-4-2017, también sin pluriempleados y que corresponde al mismo periodo, pero del año anterior.

OBSERVACIONES

El número de trabajadores expuestos procede de los datos facilitados, con carácter mensual, para cada una de las provincias de Alicante, Castellón y Valencia, por la Subdirección General de Estadística del Ministerio de Empleo y Seguridad Social a través de la Gerencia Informática de la Seguridad Social -Servicio de Aplicación y Protección Social- y el Servicio de Estadísticas de Siniestralidad Laboral.

Los trabajadores expuestos corresponden a los afiliados a fin de mes a la Seguridad Social, en aquellos regímenes que tienen cubiertas específicamente las contingencias profesionales de accidentes de trabajo y enfermedades profesionales:

Régimen General y Minería del Carbón, Régimen Especial Agrario, Régimen Especial del Mar, Sistema especial de Empleados de Hogar (a partir de enero de 2012) y Trabajadores del Régimen Especial de Autónomos que hayan optado por la cobertura de contingencias profesionales (a partir de agosto de 2006).

Para el cálculo del número de trabajadores expuestos en cada provincia, se obtiene la media aritmética de los 12 meses que abarca el periodo. El número de trabajadores expuestos de la Comunitat Valenciana es la suma de las medias obtenidas en cada una de las tres provincias.

Para el cálculo de estas medias aritméticas, se tienen en cuenta las cifras decimales correspondientes, mientras que para la presentación de los resultados, se obvian dichos decimales realizándose el redondeo correspondiente. Esto puede suponer que la suma del número de trabajadores de las tres provincias no coincida con el número de trabajadores de la Comunitat Valenciana. De este mismo modo puede suceder con el cálculo al hallar la media aritmética del número de trabajadores expuestos por sectores económicos.

INFORME RESUMEN DE ACCIDENTES CON BAJA EN JORNADA DE TRABAJO

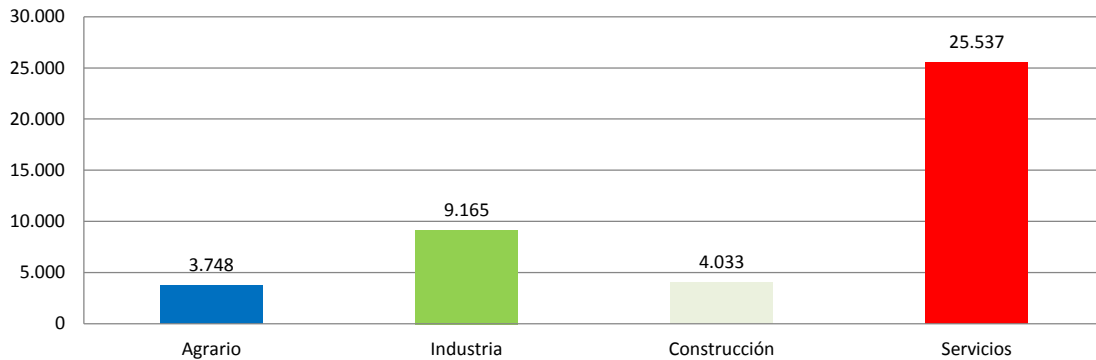
Comunitat Valenciana

Periodo: Marzo 2016 - febrero 2017 (12 meses)
Por fecha de baja médica

Accidentes con baja en jornada de trabajo

En el periodo considerado, en la Comunitat Valenciana se registraron un total de 42.483 accidentes con baja en jornada de trabajo, con un aumento de 2.288 casos en relación con el mismo periodo del año anterior y que representa un incremento del 5,7%.

En lo que respecta a los sectores, la distribución del total de los accidentes es la siguiente: el sector Agrario con 3.748 casos representa un 8,8%, la Industria con 9.165 casos representa un 21,6%, la Construcción con 4.033 casos representa un 9,5% y los Servicios con 25.537 casos representa un 60,1%.



El índice de incidencia del total de accidentes con baja en jornada de trabajo fue de 2.990,3 casos por cada cien mil trabajadores expuestos, con un incremento del 1,7%.

Por sectores, el índice de incidencia se distribuye de la siguiente manera: el Agrario es 6.487,2; la Industria es 3.790,9; la Construcción es 5.825,2 y el de Servicios es 2.427,7.

Población expuesta al riesgo

En el periodo considerado, la población expuesta al riesgo fue de 1.420.674 trabajadores, un 4,0% más que en el mismo periodo interanual anterior.

Accidentes graves

Los accidentes graves fueron 303 casos, con un aumento de 8 casos que representa un incremento del 2,7%.

El índice de incidencia de los accidentes graves fue de 21,3 casos por cada cien mil trabajadores expuestos, con una reducción del 1,2%.

Por sectores, en los accidentes graves, el índice de incidencia se distribuye de la siguiente manera por cada cien mil trabajadores: el sector Agrario es 24,2; la Industria es 36,0; la Construcción es 65,0 y los Servicios es 14,9.

Accidentes mortales

Los accidentes mortales fueron 44 casos, con una disminución de 7 casos que representa una reducción del 13,7%.

El índice de incidencia de los accidentes mortales fue de 3,1 casos por cada cien mil trabajadores expuestos, con una reducción del 17,0%.

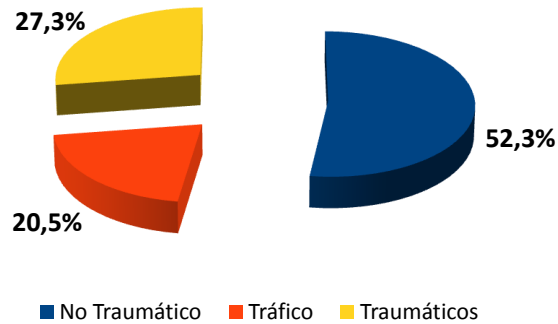
Por sectores, en los accidentes mortales, el índice de incidencia se distribuye de la siguiente manera por cada cien mil trabajadores: el sector Agrario es 1,7; la Industria es 5,4; la Construcción es 7,2 y los Servicios es 2,4.

La sección de Industria manufacturera con 9 casos (20,45 %) ocupa el primer lugar. La sección de Transporte y almacenamiento con 9 casos (20,45 %) ocupa el segundo lugar.

La sección de Comercio al por mayor con 7 casos (15,91 %), ocupa el tercer lugar.

Estas 3 secciones económicas representan el 56,81 % del total de los casos.

De los 44 casos registrados, 23, es decir, el 52,3% de los casos, fueron patologías no traumáticas (accidentes cardiovasculares), 9 casos, es decir, el 20,5% fueron accidentes asociados al tráfico y el resto, es decir, 12 casos, fueron accidentes traumáticos y representan el 27,3%.



De los accidentes traumáticos, 4 casos (33,3 %) fueron FORMAS 30-39 (Aplastamiento sobre o contra un objeto inmóvil), 3 casos (25 %) fueron FORMAS 40-49 (Choque o golpe contra un objeto en movimiento, colisión), 3 casos (25,0 %) fueron FORMAS 60-69 (Quedar atrapado, ser aplastado, sufrir amputación), un caso (8,3 %) fue FORMAS 80-89 (Mordeduras, patadas, etc, de animales o personas) y un caso (8,3 %) fue OTRAS FORMAS.

En cuanto a la evolución del total de accidentes mortales en jornada de trabajo según su clasificación con respecto al periodo interanual anterior, los accidentes no traumáticos han experimentado un descenso de 6 casos (-20,7%), los accidentes asociados al tráfico han experimentado un aumento de 3 casos (50%) y los accidentes traumáticos han experimentado un descenso de 4 casos (-25%).

INFORME RESUMEN DE ACCIDENTES CON BAJA EN JORNADA DE TRABAJO

Provincia de Alicante

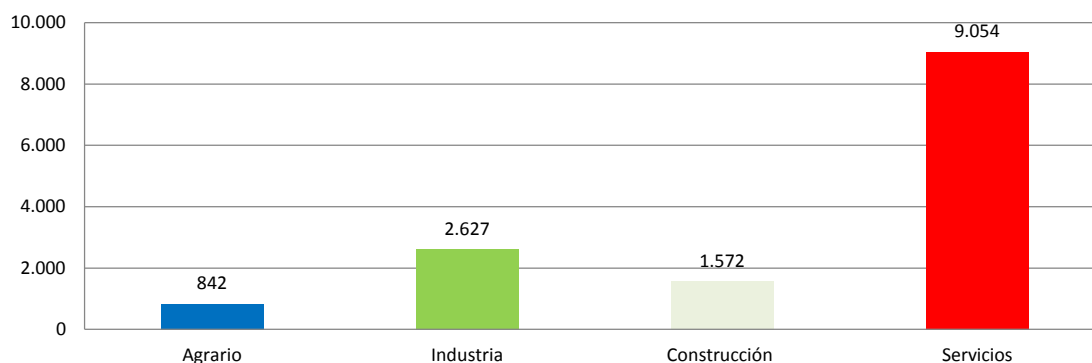
Periodo: Marzo 2016 - febrero 2017 (12 meses)

Por fecha de baja médica

Accidentes con baja en jornada de trabajo

En el periodo considerado, en la provincia de Alicante se registraron un total de 14.095 accidentes con baja en jornada de trabajo, con un aumento de 911 casos en relación con el mismo periodo del año anterior y que representa un incremento del 6,9%.

En lo que respecta a los sectores, la distribución del total de los accidentes es la siguiente: el sector Agrario con 842 casos representa un 6%, la Industria con 2.627 casos representa un 18,6%, la Construcción con 1.572 casos representa un 11,2% y los Servicios con 9.054 casos representa un 64,2%.



El índice de incidencia del total de accidentes con baja en jornada de trabajo fue de 2.890,8 casos por cada cien mil trabajadores expuestos, con un incremento del 2,5%.

Por sectores, el índice de incidencia se distribuye de la siguiente manera: el Agrario es 4.902,8; la Industria es 3.421,9; la Construcción es 6.023,2 y el de Servicios es 2.463,5.

Población expuesta al riesgo

En el periodo considerado, la población expuesta al riesgo fue de 487.575 trabajadores, un 4,3% más que en el mismo periodo interanual anterior.

Accidentes graves

Los accidentes graves fueron 109 casos, con un aumento de 5 casos que representa un incremento del 4,8%.

El índice de incidencia de los accidentes graves fue de 22,4 casos por cada cien mil trabajadores expuestos, con un incremento del 0,5%.

Por sectores, en los accidentes graves, el índice de incidencia se distribuye de la siguiente manera por cada cien mil trabajadores: el sector Agrario es 23,3; Industria es 33,9; la Construcción es 76,6 y los Servicios es 16,1.

Accidentes mortales

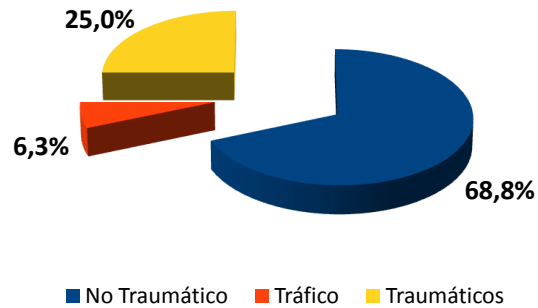
Los accidentes mortales fueron 16 casos, con un aumento de 4 casos que representa un incremento del 33,3%.

El índice de incidencia de los accidentes mortales fue de 3,3 casos por cada cien mil trabajadores expuestos, con un incremento del 27,8%.

Por sectores, en los accidentes mortales, el índice de incidencia se distribuye de la siguiente manera por cada cien mil trabajadores: el sector Agrario es nulo; Industria es 3,9; la Construcción es 7,7 y los Servicios es 3,0.

Las secciones de Comercio al por mayor y Transporte y almacenamiento, con 3 casos (18,75%) cada una, ocupan el primer lugar. Las secciones de Industria manufacturera y Construcción, con 2 casos (12,5%) cada una, ocupan los siguientes lugares. Estas 4 secciones económicas representan el 62,5 % del total de los casos.

De los 16 casos registrados, 11, es decir, el 68,8% de los casos, fueron patologías no traumáticas (accidentes cardiovasculares), hubo 1 caso de accidentes asociados al tráfico (6,3%) y el resto, es decir, 4 casos, fueron accidentes traumáticos y representan el 25,0%.



De éstos últimos, un caso (25 %) fue FORMAS 40-49, un caso (25 %) fue FORMAS 60-69, un caso (25 %), fue FORMAS 80-89 (Mordeduras, patadas, etc, de animales o personas) y un caso (25 %) fue OTRAS FORMAS.

En cuanto a la evolución del total de accidentes mortales en jornada de trabajo según su clasificación con respecto al periodo interanual anterior, los accidentes no traumáticos han experimentado un aumento de 6 casos (120%), los accidentes traumáticos asociados al tráfico han experimentado una disminución de 1 caso (-50%), y el resto de traumáticos han experimentado un descenso de 1 caso (-20%).

INFORME RESUMEN DE ACCIDENTES CON BAJA EN JORNADA DE TRABAJO

Provincia de Castellón

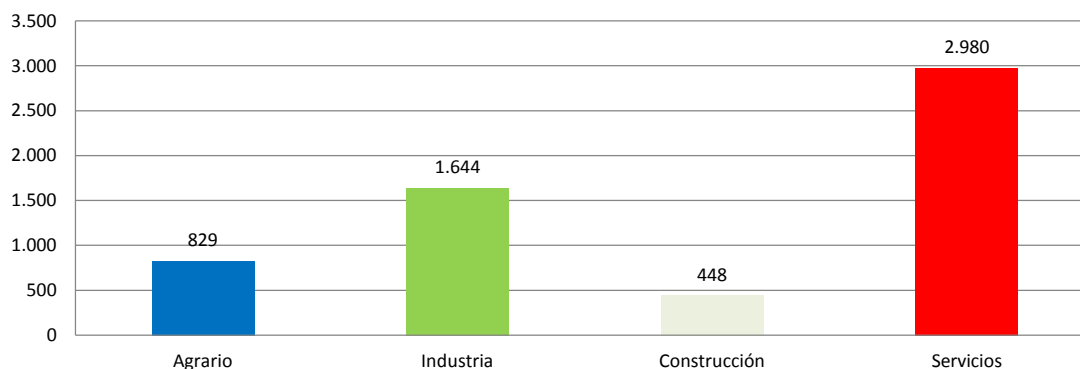
Periodo: Marzo 2016 - febrero 2017 (12 meses)

Por fecha de baja médica

Accidentes con baja en jornada de trabajo

En el periodo considerado, en la provincia de Castellón se registraron un total de 5.901 accidentes con baja en jornada de trabajo, con un aumento de 413 casos en relación con el mismo periodo del año anterior y que representa un incremento del 7,5%.

En lo que respecta a los sectores, la distribución del total de los accidentes es la siguiente: el sector Agrario con 829 casos representa un 14%, la Industria con 1.644 casos representa un 27,9%, la Construcción con 448 casos representa un 7,6% y los Servicios con 2.980 casos representan un 50,5%.



El índice de incidencia del total de accidentes con baja en jornada de trabajo fue de 3.277,9 casos por cada cien mil trabajadores expuestos, con un incremento del 3,7%.

Por sectores, el índice de incidencia se distribuye de la siguiente manera: el Agrario es 7.685,9; la Industria es 4.040,0; la Construcción es 5.197,2 y el de Servicios es 2.484,9.

Población expuesta al riesgo

En el periodo considerado, la población expuesta al riesgo fue de 180.025 trabajadores, un 3,7% más que en el mismo periodo interanual anterior.

Accidentes graves

Los accidentes graves fueron 33 casos, con un aumento de 7 casos que representa un incremento del 26,9%.

El índice de incidencia de los accidentes graves fue de 18,3 casos por cada cien mil trabajadores expuestos, con un incremento del 22,35%.

Por sectores, en los accidentes graves, el índice de incidencia se distribuye de la siguiente manera por cada cien mil trabajadores: el sector Agrario es 37,1; Industria es 24,6; la Construcción es 46,4 y los Servicios es 12,5.

Accidentes mortales

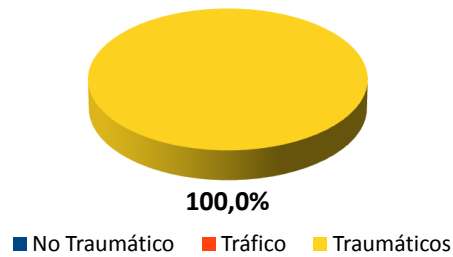
Los accidentes mortales fueron 3 casos, con una disminución de 7 casos que representa una reducción del 70,0%.

El índice de incidencia de los accidentes mortales fue de 1,7 casos por cada cien mil trabajadores expuestos, con una reducción del 71,1%.

Por sectores, en los accidentes mortales, el índice de incidencia se distribuye de la siguiente manera por cada cien mil trabajadores: el sector Agrario es nulo; Industria es 7,4; la Construcción es nulo y los Servicios es nulo.

La sección de Industria manufacturera con 3 casos, representa el 100% del total de los casos.

De los 3 casos registrados, todos fueron accidentes traumáticos y representan el 100%.



De éstos, dos casos (66,7%) fueron FORMAS 30-39 (Aplastamiento sobre o contra un objeto inmóvil) y un caso (33,3%) fue FORMAS 40-49 (Choque o golpe contra un objeto en movimiento, colisión).

En cuanto a la evolución del total de accidentes mortales en jornada de trabajo con respecto al periodo interanual anterior, los accidentes no traumáticos han experimentado un descenso de 6 casos (-100%), los accidentes traumáticos asociados al tráfico han experimentado una disminución de 2 casos (-100%) y el resto de traumáticos ha experimentado un aumento de 1 caso (50 %).

INFORME RESUMEN DE ACCIDENTES CON BAJA EN JORNADA DE TRABAJO

Provincia de Valencia

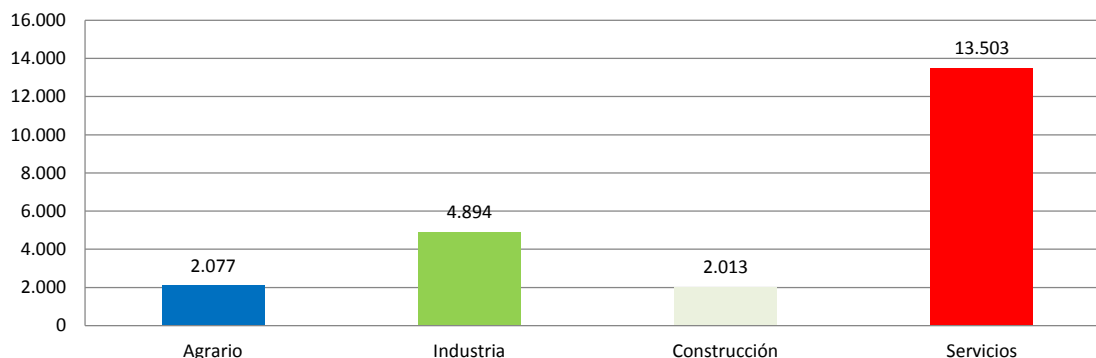
Periodo: Marzo 2016 - febrero 2017 (12 meses)

Por fecha de baja médica

Accidentes con baja en jornada de trabajo

En el periodo considerado, en la provincia de Valencia se registraron un total de 22.487 accidentes con baja en jornada de trabajo, con un aumento de 964 casos en relación con el mismo periodo del año anterior y que representa un incremento del 4,5%.

En lo que respecta a los sectores, la distribución del total de los accidentes es la siguiente: el sector de la Agrario con 2.077 casos representa un 9,2%, la Industria con 4.894 casos representa un 21,8%, la Construcción con 2.013 casos representa un 9% y los Servicios con 13.503 casos representa un 60%.



El índice de incidencia del total de accidentes con baja en jornada de trabajo fue de 2.986,0 casos por cada cien mil trabajadores expuestos, con un incremento del 0,7%.

Por sectores, el índice de incidencia se distribuye de la siguiente manera: el Agrario es 6.966,3; la Industria es 3.937,4; la Construcción es 5.832,2 y el de Servicios es 2.392,2.

Población expuesta al riesgo

En el periodo considerado, la población expuesta al riesgo fue de 753.074 trabajadores, un 3,8% más que en el mismo periodo interanual anterior.

Accidentes graves

Los accidentes graves fueron 161 casos, con una disminución de 4 casos que representa una reducción del 2,4%.

El índice de incidencia de los accidentes graves fue de 21,4 casos por cada cien mil trabajadores expuestos, con una reducción del 6,0%.

Por sectores, en los accidentes graves, el índice de incidencia se distribuye de la siguiente manera por cada cien mil trabajadores: el sector Agrario es 20,1; la Industria es 41,0; la Construcción es 60,8 y los Servicios es 14,7.

Accidentes mortales

Los accidentes mortales fueron 25 casos, con una disminución de 4 casos que representa una reducción del 13,8%.

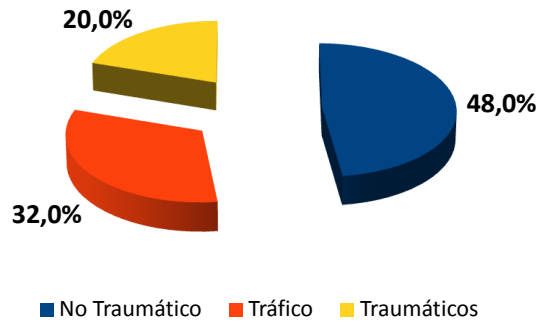
El índice de incidencia de los accidentes mortales fue de 3,3 casos por cada cien mil trabajadores expuestos, con una reducción del 16,9%.

Por sectores, en los accidentes mortales, el índice de incidencia se distribuye de la siguiente manera por cada cien mil trabajadores: el sector Agrario es 3,4; la Industria es 5,6; la Construcción es 8,7 y los Servicios es 2,5.

La sección de Transporte y Almacenamiento, con 6 casos (24 %), ocupa el primer lugar. Las secciones de Industria manufacturera y Comercio al por mayor, con 4 casos (16 %) cada una, ocupan el segundo lugar, seguidas por Construcción y Suministro de agua, con 3 casos (12 %) cada una, ocupan los siguientes lugares.

Estas 5 secciones económicas representan el 80 % del total de los casos.

De los 25 casos registrados, 12, es decir, el 48% de los casos, fueron patologías no traumáticas (accidentes cardiovasculares), 8 casos, es decir, el 32% fueron accidentes asociados al tráfico y el resto, es decir, 5 casos, fueron accidentes traumáticos y representan el 20%.



De éstos últimos, 2 casos (40 %) fueron FORMAS 30-39 (Aplastamiento sobre o contra un objeto inmóvil), un caso (20 %) fue FORMAS 40-49 y 2 casos (40 %) fueron FORMAS 60-69 (Quedar atrapado, ser aplastado, sufrir amputación).

En cuanto a la evolución del total de accidentes mortales en jornada de trabajo según su clasificación con respecto al periodo interanual anterior, los accidentes no traumáticos han experimentado un descenso de 6 casos (-33,3%), los accidentes traumáticos asociados al tráfico han experimentado un aumento de 6 casos (300%) y el resto de traumáticos han experimentado un descenso de 4 casos (-44,4%).

**ACCIDENTES CON BAJA EN JORNADA DE TRABAJO
POR FECHA DE BAJA MÉDICA**

Cuadro 1

EVOLUCIÓN INTERANUAL: Marzo 2016 - febrero 2017 (12 meses)

BUENA EVOLUCIÓN	MALA EVOLUCIÓN	AUMENTO DE POBLACIÓN EXPUESTA
-----------------	----------------	-------------------------------

COMUNITAT VALENCIANA

SECTOR	TOTAL ACCIDENTES		TRABAJADORES EXPUESTOS		Indice de Incidencia x 100.000	
	▲	▲%	▲	▲%	Total	▲%
AGRARIO	3.748		57.775		6.487,23	
	-109	-2,83	340	0,59		-3,40
INDUSTRIA	9.165		241.760		3.790,95	
	430	4,92	8.085	3,46		1,41
CONSTRUCCIÓN	4.033		69.234		5.825,17	
	427	11,84	4.744	7,36		4,18
SERVICIOS	25.537		1.051.905		2.427,69	
	1.540	6,42	41.074	4,06		2,26
SIN CLASIFICAR	0		0		-	
	0	-	0	-		-
TOTAL	42.483		1.420.674		2.990,34	
	2.288	5,69	54.243	3,97		1,66

SECTOR	ACCIDENTES GRAVES		TRABAJADORES EXPUESTOS		Indice de Incidencia x 100.000	
	▲	▲%	▲	▲%	Total	▲%
AGRARIO	14		57.775		24,23	
	-9	-39,13	340	0,59		-39,49
INDUSTRIA	87		241.760		35,99	
	3	3,57	8.085	3,46		0,11
CONSTRUCCIÓN	45		69.234		65,00	
	-2	-4,26	4.744	7,36		-10,82
SERVICIOS	157		1.051.905		14,93	
	16	11,35	41.074	4,06		7,00
SIN CLASIFICAR	0		0		-	
	0	-	0	-		-
TOTAL	303		1.420.674		21,33	
	8	2,71	54.243	3,97		-1,21

SECTOR	ACCIDENTES MORTALES		TRABAJADORES EXPUESTOS		Indice de Incidencia x 100.000	
	▲	▲%	▲	▲%	Total	▲%
AGRARIO	1		57.775		1,73	
	-2	-66,67	340	0,59		-66,86
INDUSTRIA	13		241.760		5,38	
	-4	-23,53	8.085	3,46		-26,09
CONSTRUCCIÓN	5		69.234		7,22	
	-1	-16,67	4.744	7,36		-22,38
SERVICIOS	25		1.051.905		2,38	
	0	0,00	41.074	4,06		-3,90
SIN CLASIFICAR	0		0		-	
	0	-	0	-		-
TOTAL	44		1.420.674		3,10	
	-7	-13,73	54.243	3,97		-17,02

Datos de accidentes: Base de datos del sistema Delt@ y contabilizados por baja médica en el periodo considerado.

Datos Índices de Incidencia x 100.000 trabajadores expuestos.

▲ : Variación absoluta con respecto al intervalo interanual inmediato anterior

▲% : Variación relativa porcentual con respecto al intervalo interanual inmediato anterior

**ACCIDENTES CON BAJA EN JORNADA DE TRABAJO
POR FECHA DE BAJA MÉDICA**

Cuadro 2

EVOLUCIÓN INTERANUAL: Marzo 2016 - febrero 2017 (12 meses)

BUENA EVOLUCIÓN	MALA EVOLUCIÓN	AUMENTO DE POBLACIÓN EXPUESTA
-----------------	----------------	-------------------------------

PROVINCIA DE ALICANTE

SECTOR	TOTAL ACCIDENTES		TRABAJADORES EXPUESTOS		Indice de Incidencia x 100.000	
	▲	▲%	▲	▲%	Total	▲%
AGRARIO	18	2,18	560	3,37	4.902,76	-1,14
INDUSTRIA	44	1,70	1.997	2,67	3.421,87	-0,94
CONSTRUCCIÓN	314	24,96	2.459	10,40	6.023,22	13,19
SERVICIOS	535	6,28	15.217	4,32	2.463,47	1,88
SIN CLASIFICAR	0	-	0	-	-	-
TOTAL	911	6,91	20.233	4,33	2.890,84	2,47

SECTOR	ACCIDENTES GRAVES		TRABAJADORES EXPUESTOS		Indice de Incidencia x 100.000	
	▲	▲%	▲	▲%	Total	▲%
AGRARIO	-3	-42,86	560	3,37	23,29	-44,72
INDUSTRIA	-3	-10,34	1.997	2,67	33,87	-12,68
CONSTRUCCIÓN	3	17,65	2.459	10,40	76,63	6,56
SERVICIOS	8	15,69	15.217	4,32	16,05	10,90
SIN CLASIFICAR	0	-	0	-	-	-
TOTAL	5	4,81	20.233	4,33	22,36	0,46

SECTOR	ACCIDENTES MORTALES		TRABAJADORES EXPUESTOS		Indice de Incidencia x 100.000	
	▲	▲%	▲	▲%	Total	▲%
AGRARIO	0	-	560	3,37	0,00	-
INDUSTRIA	-1	-25,00	1.997	2,67	3,91	-26,95
CONSTRUCCIÓN	0	0,00	2.459	10,40	7,66	-9,42
SERVICIOS	5	83,33	15.217	4,32	2,99	75,74
SIN CLASIFICAR	0	-	0	-	-	-
TOTAL	4	33,33	20.233	4,33	3,28	27,80

Datos de accidentes: Base de datos del sistema Delt@ y contabilizados por baja médica en el periodo considerado.

Datos Índices de Incidencia x 100.000 trabajadores expuestos.

▲ : Variación absoluta con respecto al intervalo interanual inmediato anterior

▲% : Variación relativa porcentual con respecto al intervalo interanual inmediato anterior

**ACCIDENTES CON BAJA EN JORNADA DE TRABAJO
POR FECHA DE BAJA MÉDICA**

Cuadro 3

EVOLUCIÓN INTERANUAL: Marzo 2016 - febrero 2017 (12 meses)

BUENA EVOLUCIÓN	MALA EVOLUCIÓN	AUMENTO DE POBLACIÓN EXPUESTA
-----------------	----------------	-------------------------------

PROVINCIA DE CASTELLÓN

SECTOR	TOTAL ACCIDENTES		TRABAJADORES EXPUESTOS		Indice de Incidencia x 100.000	
	▲	▲%	▲	▲%	Total	▲%
AGRARIO	829		10.786		7.685,89	
	-70	-7,79	-5	-0,04		-7,75
INDUSTRIA	1.644		40.693		4.040,01	
	127	8,37	2.010	5,20		3,02
CONSTRUCCIÓN	448		8.620		5.197,22	
	1	0,22	388	4,71		-4,29
SERVICIOS	2.980		119.926		2.484,87	
	355	13,52	4.095	3,54		9,65
SIN CLASIFICAR	0		0		-	
	0	-	0	-		-
TOTAL	5.901		180.025		3.277,88	
	413	7,53	6.488	3,74		3,65

SECTOR	ACCIDENTES GRAVES		TRABAJADORES EXPUESTOS		Indice de Incidencia x 100.000	
	▲	▲%	▲	▲%	Total	▲%
AGRARIO	4		10.786		37,09	
	3	300,00	-5	-0,04		300,17
INDUSTRIA	10		40.693		24,57	
	1	11,11	2.010	5,20		5,62
CONSTRUCCIÓN	4		8.620		46,40	
	-2	-33,33	388	4,71		-36,33
SERVICIOS	15		119.926		12,51	
	5	50,00	4.095	3,54		44,88
SIN CLASIFICAR	0		0		-	
	0	-	0	-		-
TOTAL	33		180.025		18,33	
	7	26,92	6.488	3,74		22,35

SECTOR	ACCIDENTES MORTALES		TRABAJADORES EXPUESTOS		Indice de Incidencia x 100.000	
	▲	▲%	▲	▲%	Total	▲%
AGRARIO	0		10.786		0,00	
	-1	-100,00	-5	-0,04		-100,00
INDUSTRIA	3		40.693		7,37	
	-1	-25,00	2.010	5,20		-28,70
CONSTRUCCIÓN	0		8.620		0,00	
	0	-	388	4,71		-
SERVICIOS	0		119.926		0,00	
	-5	-100,00	4.095	3,54		-100,00
SIN CLASIFICAR	0		0		-	
	0	-	0	-		-
TOTAL	3		180.025		1,67	
	-7	-70,00	6.488	3,74		-71,08

Datos de accidentes: Base de datos del sistema Delt@ y contabilizados por baja médica en el periodo considerado.

Datos índices de Incidencia x 100.000 trabajadores expuestos.

▲ : Variación absoluta con respecto al intervalo interanual inmediato anterior

▲% : Variación relativa porcentual con respecto al intervalo interanual inmediato anterior

**ACCIDENTES CON BAJA EN JORNADA DE TRABAJO
POR FECHA DE BAJA MÉDICA**

Cuadro 4

EVOLUCIÓN INTERANUAL: Marzo 2016 - febrero 2017 (12 meses)

BUENA EVOLUCIÓN	MALA EVOLUCIÓN	AUMENTO DE POBLACIÓN EXPUESTA
-----------------	----------------	-------------------------------

PROVINCIA DE VALENCIA

SECTOR	TOTAL ACCIDENTES		TRABAJADORES EXPUESTOS		Indice de Incidencia x 100.000	
	▲	▲%	▲	▲%	Total	▲%
AGRARIO	2.077		29.815		6.966,29	
	-57	-2,67	-215	-0,72		-1,97
INDUSTRIA	4.894		124.296		3.937,38	
	259	5,59	4.079	3,39		2,12
CONSTRUCCIÓN	2.013		34.515		5.832,25	
	112	5,89	1.897	5,82		0,07
SERVICIOS	13.503		564.448		2.392,25	
	650	5,06	21.762	4,01		1,01
SIN CLASIFICAR	0		0		-	
	0	-	0	-		-
TOTAL	22.487		753.074		2.986,03	
	964	4,48	27.522	3,79		0,66

SECTOR	ACCIDENTES GRAVES		TRABAJADORES EXPUESTOS		Indice de Incidencia x 100.000	
	▲	▲%	▲	▲%	Total	▲%
AGRARIO	6		29.815		20,12	
	-9	-60,00	-215	-0,72		-59,71
INDUSTRIA	51		124.296		41,03	
	5	10,87	4.079	3,39		7,23
CONSTRUCCIÓN	21		34.515		60,84	
	-3	-12,50	1.897	5,82		-17,31
SERVICIOS	83		564.448		14,70	
	3	3,75	21.762	4,01		-0,25
SIN CLASIFICAR	0		0		-	
	0	-	0	-		-
TOTAL	161		753.074		21,38	
	-4	-2,42	27.522	3,79		-5,99

SECTOR	ACCIDENTES MORTALES		TRABAJADORES EXPUESTOS		Indice de Incidencia x 100.000	
	▲	▲%	▲	▲%	Total	▲%
AGRARIO	1		29.815		3,35	
	-1	-50,00	-215	-0,72		-49,64
INDUSTRIA	7		124.296		5,63	
	-2	-22,22	4.079	3,39		-24,77
CONSTRUCCIÓN	3		34.515		8,69	
	-1	-25,00	1.897	5,82		-29,12
SERVICIOS	14		564.448		2,48	
	0	0,00	21.762	4,01		-3,86
SIN CLASIFICAR	0		0		-	
	0	-	0	-		-
TOTAL	25		753.074		3,32	
	-4	-13,79	27.522	3,79		-16,94

Datos de accidentes: Base de datos del sistema Delt@ y contabilizados por baja médica en el periodo considerado.

Datos Índices de Incidencia x 100.000 trabajadores expuestos.

▲ : Variación absoluta con respecto al intervalo interanual inmediato anterior

▲% : Variación relativa porcentual con respecto al intervalo interanual inmediato anterior

TOTAL DE ACCIDENTES CON BAJA EN JORNADA DE TRABAJO POR SECCIONES DEL CNAE-2009. EN LA COMUNITAT VALENCIANA Y SUS PROVINCIAS

Datos contabilizados según fecha de baja médica, correspondientes al periodo Interanual: Marzo 2016 - febrero 2017

Cuadro 5

SECCIONES CNAE-2009		TOTAL DE ACCIDENTES EN JORNADA DE TRABAJO								CNAE-2009
		Provincia de Alicante		Provincia de Castellón		Provincia de Valencia		Comunitat Valenciana		
		Total	%	Total	%	Total	%	Total	%	
Sección A	AGRICULTURA, GANADERÍA, SILVICULTURA Y PESCA	842	6,0	829	14,0	2.077	9,2	3.748	8,8	Sección A
Sección B	INDUSTRIAS EXTRACTIVAS	45	0,3	12	0,2	19	0,1	76	0,2	Sección B
Sección C	INDUSTRIA MANUFACTURERA	2.183	15,5	1.530	25,9	4.397	19,6	8.110	19,1	Sección C
Sección D	SUMINISTRO DE ENERGIA ELECTRICA, GAS, VAPOR Y AIRE ACONDICIONADO	12	0,1	11	0,2	38	0,2	61	0,1	Sección D
Sección E	SUMINISTRO DE AGUA, ACTIVIDADES DE SANEAMIENTO, GESTIÓN DE RESIDUOS Y DESCONTAMINACIÓN	387	2,7	91	1,5	440	2,0	918	2,2	Sección E
Sección F	CONSTRUCCIÓN	1.572	11,2	448	7,6	2.013	9,0	4.033	9,5	Sección F
Sección G	COMERCIO AL POR MAYOR Y AL POR MENOR; REPARACIÓN DE VEHICULOS DE MOTOR Y MOTOCICLETAS	2.342	16,6	979	16,6	3.800	16,9	7.121	16,8	Sección G
Sección H	TRANSPORTE Y ALMACENAMIENTO	959	6,8	349	5,9	2.193	9,8	3.501	8,2	Sección H
Sección I	HOSTELERÍA	1.753	12,4	560	9,5	1.848	8,2	4.161	9,8	Sección I
Sección J	INFORMACIÓN Y COMUNICACIONES	65	0,5	19	0,3	148	0,7	232	0,5	Sección J
Sección K	ACTIVIDADES FINANCIERAS Y DE SEGUROS	32	0,2	10	0,2	79	0,4	121	0,3	Sección K
Sección L	ACTIVIDADES INMOBILIARIAS	25	0,2	6	0,1	70	0,3	101	0,2	Sección L
Sección M	ACTIVIDADES PROFESIONALES, CIENTÍFICAS Y TÉCNICAS	111	0,8	34	0,6	194	0,9	339	0,8	Sección M
Sección N	ACTIVIDADES ADMINISTRATIVAS Y SERVICIOS AUXILIARES	790	5,6	195	3,3	1.236	5,5	2.221	5,2	Sección N
Sección O	ADMINISTRACIÓN PÚBLICA Y DEFENSA; SEGURIDAD SOCIAL OBLIGATORIA	1.033	7,3	232	3,9	1.224	5,4	2.489	5,9	Sección O
Sección P	EDUCACIÓN	237	1,7	76	1,3	391	1,7	704	1,7	Sección P
Sección Q	ACTIVIDADES SANITARIAS Y DE SERVICIOS SOCIALES	1.083	7,7	308	5,2	1.543	6,9	2.934	6,9	Sección Q
Sección R	ACTIVIDADES ARTÍSTICAS, RECREATIVAS Y DE ENTRETENIMIENTO	255	1,8	83	1,4	389	1,7	727	1,7	Sección R
Sección S	OTROS SERVICIOS	266	1,9	98	1,7	312	1,4	676	1,6	Sección S
Sección T	ACTIVIDADES DE LOS HOGARES COMO EMPLEADORES Y COMO PRODUCTORES DE BIENES Y SERVICIOS PARA USO PROPIO	103	0,7	25	0,4	72	0,3	200	0,5	Sección T
Sección U	ACTIVIDADES DE ORGANIZACIONES Y ORGANISMOS EXTRATERRITORIALES	0	0,0	6	0,1	4	0,0	10	0,0	Sección U
	OTROS SIN CLASIFICAR	0	0,0	0	0,0	0	0,0	0	0,0	
TOTAL		14.095	100,0	5.901	100,0	22.487	100,0	42.483	100,0	

TOTAL DE ACCIDENTES CON BAJA EN JORNADA DE TRABAJO POR SECCIONES Y DIVISIONES, EN LA COMUNITAT VALENCIANA Y SUS PROVINCIAS

Datos contabilizados según fecha de baja médica, correspondientes al periodo Interanual: Marzo 2016 - febrero 2017

Cuadro 6

SECCIONES Y DIVISIONES CNAE-2009		TOTAL DE ACCIDENTES EN JORNADA DE TRABAJO								CNAE-2009
		Provincia de Alicante		Provincia de Castellón		Provincia de Valencia		Comunitat Valenciana		
		Total	%	Total	%	Total	%	Total	%	
Sección A	AGRICULTURA, GANADERIA, SILVICULTURA Y PESCA	842	5,97	829	14,05	2077	9,24	3748	8,82	Sección A
01	Agricultura, ganadería, caza y servicios relacionados con las mismas	728	5,16	723	12,25	1915	8,52	3366	7,92	01
02	Silvicultura y explotación forestal	42	0,30	36	0,61	132	0,59	210	0,49	02
03	Pesca y acuicultura	72	0,51	70	1,19	30	0,13	172	0,40	03
Sección B	INDUSTRIAS EXTRACTIVAS	45	0,32	12	0,20	19	0,08	76	0,18	Sección B
05	Extracción de antracita, hulla y lignito	0	0,00	2	0,03	1	0,00	3	0,01	05
06	Extracción de crudo de petróleo y gas natural	1	0,01	0	0,00	2	0,01	3	0,01	06
07	Extracción de minerales metálicos	0	0,00	0	0,00	0	0,00	0	0,00	07
08	Otras industrias extractivas	42	0,30	10	0,17	13	0,06	65	0,15	08
09	Actividades de apoyo a las industrias extractivas	2	0,01	0	0,00	3	0,01	5	0,01	09
Sección C	INDUSTRIA MANUFACTURERA	2183	15,49	1530	25,93	4397	19,55	8110	19,09	Sección C
10	Industria de la alimentación	335	2,38	136	2,30	966	4,30	1437	3,38	10
11	Fabricación de bebidas	15	0,11	12	0,20	92	0,41	119	0,28	11
12	Industria del tabaco	0	0,00	0	0,00	1	0,00	1	0,00	12
13	Industria textil	228	1,62	47	0,80	137	0,61	412	0,97	13
14	Confección de prendas de vestir	9	0,06	2	0,03	18	0,08	29	0,07	14
15	Industria del cuero y del calzado	304	2,16	5	0,08	29	0,13	338	0,80	15
16	Industria de la madera y del corcho, excepto muebles; cestería y espartería	93	0,66	61	1,03	193	0,86	347	0,82	16
17	Industria del papel	67	0,48	28	0,47	68	0,30	163	0,38	17
18	Artes gráficas y reproducción de soportes grabados	41	0,29	4	0,07	83	0,37	128	0,30	18
19	Coquerías y refino de petróleo	0	0,00	0	0,00	0	0,00	0	0,00	19
20	Industria química	65	0,46	75	1,27	231	1,03	371	0,87	20
21	Fabricación de productos farmacéuticos	3	0,02	1	0,02	18	0,08	22	0,05	21
22	Fabricación de productos de caucho y plásticos	206	1,46	25	0,42	359	1,60	590	1,39	22
23	Fabricación de otros productos minerales no metálicos	253	1,79	631	10,69	179	0,80	1063	2,50	23
24	Metalurgia; fabricación de productos de hierro, acero y ferroaleaciones	46	0,33	38	0,64	97	0,43	181	0,43	24
25	Fabricación de productos metálicos, excepto maquinaria y equipo	179	1,27	115	1,95	603	2,68	897	2,11	25
26	Fabricación de productos informáticos, electrónicos y ópticos	7	0,05	39	0,66	16	0,07	62	0,15	26
27	Fabricación de material y equipo eléctrico	23	0,16	10	0,17	40	0,18	73	0,17	27
28	Fabricación de maquinaria y equipo n.c.o.p.	103	0,73	104	1,76	287	1,28	494	1,16	28
29	Fabricación de vehículos de motor, remolques y semirremolques	9	0,06	61	1,03	408	1,81	478	1,13	29
30	Fabricación de otro material de transporte	16	0,11	0	0,00	56	0,25	72	0,17	30
31	Fabricación de muebles	36	0,26	36	0,61	204	0,91	276	0,65	31
32	Otras industrias manufactureras	73	0,52	35	0,59	91	0,40	199	0,47	32
33	Reparación e instalación de maquinaria y equipo	72	0,51	65	1,10	221	0,98	358	0,84	33
Sección D	SUMINISTRO DE ENERGÍA ELÉCTRICA, GAS, VAPOR Y AIRE ACONDICIONADO	12	0,09	11	0,19	38	0,17	61	0,14	Sección D
35	Suministro de energía eléctrica, gas, vapor y aire acondicionado	12	0,09	11	0,19	38	0,17	61	0,14	35
Sección E	SUMINISTRO DE AGUA, ACTIVIDADES DE SANEAMIENTO, GESTION DE RESIDUOS Y DESCONTAMINACIÓN	387	2,75	91	1,54	440	1,96	918	2,16	Sección E
36	Captación, depuración y distribución de agua	48	0,34	24	0,41	79	0,35	151	0,36	36
37	Recogida y tratamiento de aguas residuales	12	0,09	13	0,22	19	0,08	44	0,10	37
38	Recogida, tratamiento y eliminación de residuos; valorización	326	2,31	54	0,92	339	1,51	719	1,69	38
39	Actividades de descontaminación y otros servicios de gestión de residuos	1	0,01	0	0,00	3	0,01	4	0,01	39
Sección F	CONSTRUCCIÓN	1572	11,15	448	7,59	2013	8,95	4033	9,49	Sección F
41	Construcción de edificios	694	4,92	203	3,44	714	3,18	1611	3,79	41
42	Ingeniería civil	75	0,53	19	0,32	119	0,53	213	0,50	42
43	Actividades de construcción especializada	803	5,70	226	3,83	1180	5,25	2209	5,20	43
Sección G	COMERCIO AL POR MAYOR Y AL POR MENOR; REPARACION DE VEHICULOS DE MOTOR Y MOTOCICLETAS	2342	16,62	979	16,59	3800	16,90	7121	16,76	Sección G
45	Venta y reparación de vehículos de motor y motocicletas	309	2,19	122	2,07	480	2,13	911	2,14	45
46	Comercio al por mayor e intermediarios del comercio, excepto de vehículos de motor y motocicletas	934	6,63	550	9,32	1816	8,08	3300	7,77	46
47	Comercio al por menor, excepto de vehículos de motor y motocicletas	1099	7,80	307	5,20	1504	6,69	2910	6,85	47
Sección H	TRANSPORTE Y ALMACENAMIENTO	959	6,80	349	5,91	2193	9,75	3501	8,24	Sección H
49	Transporte terrestre y por tubería	556	3,94	227	3,85	975	4,34	1758	4,14	49
50	Transporte marítimo y por vías navegables interiores	34	0,24	6	0,10	57	0,25	97	0,23	50
51	Transporte aéreo	41	0,29	2	0,03	41	0,18	84	0,20	51
52	Almacenamiento y actividades anexas al transporte	175	1,24	81	1,37	914	4,06	1170	2,75	52
53	Actividades postales y de correos	153	1,09	33	0,56	206	0,92	392	0,92	53
Sección I	HOSTELERIA	1753	12,44	560	9,49	1848	8,22	4161	9,79	Sección I
55	Servicios de alojamiento	499	3,54	211	3,58	253	1,13	963	2,27	55
56	Servicios de comidas y bebidas	1254	8,90	349	5,91	1595	7,09	3198	7,53	56

SECCIONES Y DIVISIONES CNAE-2009		TOTAL DE ACCIDENTES EN JORNADA DE TRABAJO								
		Provincia de Alicante		Provincia de Castellón		Provincia de Valencia		Comunitat Valenciana		CNAE-2009
		Total	%	Total	%	Total	%	Total	%	
Sección J	INFORMACIÓN Y COMUNICACIONES	65	0,46	19	0,32	148	0,66	232	0,55	Sección J
58	Edición	3	0,02	0	0,00	5	0,02	8	0,02	58
59	Actividades cinematográficas, de vídeo y de televisión, grabación de sonido y edición musical	7	0,05	0	0,00	9	0,04	16	0,04	59
60	Actividades de programación y emisión de radio y televisión	4	0,03	2	0,03	37	0,16	43	0,10	60
61	Telecomunicaciones	38	0,27	13	0,22	59	0,26	110	0,26	61
62	Programación, consultoría y otras actividades relacionadas con la informática	4	0,03	4	0,07	14	0,06	22	0,05	62
63	Servicios de información	9	0,06	0	0,00	24	0,11	33	0,08	63
Sección K	ACTIVIDADES FINANCIERAS Y DE SEGUROS	32	0,23	10	0,17	79	0,35	121	0,28	Sección K
64	Servicios financieros, excepto seguros y fondos de pensiones	17	0,12	8	0,14	43	0,19	68	0,16	64
65	Seguros, reaseguros y fondos de pensiones, excepto Seguridad Social obligatoria	10	0,07	0	0,00	24	0,11	34	0,08	65
66	Actividades auxiliares a los servicios financieros y a los seguros	5	0,04	2	0,03	12	0,05	19	0,04	66
Sección L	ACTIVIDADES INMOBILIARIAS	25	0,18	6	0,10	70	0,31	101	0,24	Sección L
68	Actividades inmobiliarias	25	0,18	6	0,10	70	0,31	101	0,24	68
Sección M	ACTIVIDADES PROFESIONALES, CIENTÍFICAS Y TÉCNICAS	111	0,79	34	0,58	194	0,86	339	0,80	Sección M
69	Actividades jurídicas y de contabilidad	17	0,12	6	0,10	37	0,16	60	0,14	69
70	Actividades de las sedes centrales; actividades de consultoría de gestión empresarial	8	0,06	0	0,00	10	0,04	18	0,04	70
71	Servicios técnicos de arquitectura e ingeniería; ensayos y análisis técnicos	22	0,16	7	0,12	75	0,33	104	0,24	71
72	Investigación y desarrollo	5	0,04	2	0,03	21	0,09	28	0,07	72
73	Publicidad y estudios de mercado	15	0,11	9	0,15	21	0,09	45	0,11	73
74	Otras actividades profesionales, científicas y técnicas	32	0,23	6	0,10	23	0,10	61	0,14	74
75	Actividades veterinarias	12	0,09	4	0,07	7	0,03	23	0,05	75
Sección N	ACTIVIDADES ADMINISTRATIVAS Y SERVICIOS AUXILIARES	790	5,60	195	3,30	1236	5,50	2221	5,23	Sección N
77	Actividades de alquiler	75	0,53	14	0,24	81	0,36	170	0,40	77
78	Actividades relacionadas con el empleo	57	0,40	25	0,42	89	0,40	171	0,40	78
79	Actividades de agencias de viajes, operadores turísticos, servicios de reservas y otros relacionados	8	0,06	1	0,02	7	0,03	16	0,04	79
80	Actividades de seguridad e investigación	64	0,45	20	0,34	132	0,59	216	0,51	80
81	Servicios a edificios y actividades de jardinería	511	3,63	123	2,08	782	3,48	1416	3,33	81
82	Actividades administrativas de oficina y otras actividades auxiliares a las empresas	75	0,53	12	0,20	145	0,64	232	0,55	82
Sección O	ADMINISTRACION PUBLICA Y DEFENSA; SEGURIDAD SOCIAL OBLIGATORIA	1033	7,33	232	3,93	1224	5,44	2489	5,86	Sección O
84	Administración Pública y defensa; Seguridad Social obligatoria	1033	7,33	232	3,93	1224	5,44	2489	5,86	84
Sección P	EDUCACION	237	1,68	76	1,29	391	1,74	704	1,66	Sección P
85	Educación	237	1,68	76	1,29	391	1,74	704	1,66	85
Sección Q	ACTIVIDADES SANITARIAS Y DE SERVICIOS SOCIALES	1083	7,68	308	5,22	1543	6,86	2934	6,91	Sección Q
86	Actividades sanitarias	598	4,24	183	3,10	907	4,03	1688	3,97	86
87	Asistencia en establecimientos residenciales	373	2,65	109	1,85	502	2,23	984	2,32	87
88	Actividades de servicios sociales sin alojamiento	112	0,79	16	0,27	134	0,60	262	0,62	88
Sección R	ACTIVIDADES ARTÍSTICAS, RECREATIVAS Y DE ENTRETENIMIENTO	255	1,81	83	1,41	389	1,73	727	1,71	Sección R
90	Actividades de creación, artísticas y espectáculos	13	0,09	12	0,20	57	0,25	82	0,19	90
91	Actividades de bibliotecas, archivos, museos y otras actividades culturales	21	0,15	1	0,02	47	0,21	69	0,16	91
92	Actividades de juegos de azar y apuestas	25	0,18	0	0,00	31	0,14	56	0,13	92
93	Actividades deportivas, recreativas y de entretenimiento	196	1,39	70	1,19	254	1,13	520	1,22	93
Sección S	OTROS SERVICIOS	266	1,89	98	1,66	312	1,39	676	1,59	Sección S
94	Actividades asociativas	55	0,39	7	0,12	31	0,14	93	0,22	94
95	Reparación de ordenadores, efectos personales y artículos de uso doméstico	32	0,23	19	0,32	36	0,16	87	0,20	95
96	Otros servicios personales	179	1,27	72	1,22	245	1,09	496	1,17	96
Sección T	ACTIVIDADES DE LOS HOGARES COMO EMPLEADORES Y COMO PRODUCTORES DE BIENES Y SERVICIOS PARA USO PROPIO	103	0,73	25	0,42	72	0,32	200	0,47	Sección T
97	Actividades de los hogares como empleadores de personal doméstico	103	0,73	25	0,42	72	0,32	200	0,47	97
98	Actividades de los hogares como productores de bienes y servicios para uso propio	0	0,00	0	0,00	0	0,00	0	0,00	98
Sección U	ACTIVIDADES DE ORGANIZACIONES Y ORGANISMOS EXTRATERRITORIALES	0	0,00	6	0,10	4	0,02	10	0,02	Sección U
99	Actividades de organizaciones y organismos extraterritoriales	0	0,00	6	0,10	4	0,02	10	0,02	99
	OTROS SIN CLASIFICAR	0	0,00	0	0,00	0	0,00	0	0,00	
			0,00		0,00		0,00		0,00	
	TOTAL	14.095	100,00	5.901	100,00	22.487	100,00	42.483	100,00	

ACCIDENTES GRAVES EN JORNADA DE TRABAJO POR SECCIONES, EN LA COMUNITAT VALENCIANA Y SUS PROVINCIAS

Datos contabilizados según fecha de baja médica, correspondientes al período Interanual: Marzo 2016 - febrero 2017

Cuadro 7

SECCIONES CNAE-2009		ACCIDENTES GRAVES EN JORNADA DE TRABAJO								CNAE-2009
		Provincia de Alicante		Provincia de Castellón		Provincia de Valencia		Comunitat Valenciana		
		Total	%	Total	%	Total	%	Total	%	
Sección A	AGRICULTURA, GANADERÍA, SILVICULTURA Y PESCA	4	3,7	4	12,1	6	3,7	14	4,6	Sección A
Sección B	INDUSTRIAS EXTRACTIVAS	0	0,0	0	0,0	1	0,6	1	0,3	Sección B
Sección C	INDUSTRIA MANUFACTURERA	25	22,9	9	27,3	47	29,2	81	26,7	Sección C
Sección D	SUMINISTRO DE ENERGIA ELECTRICA, GAS, VAPOR Y AIRE ACONDICIONADO	0	0,0	0	0,0	0	0,0	0	0,0	Sección D
Sección E	SUMINISTRO DE AGUA, ACTIVIDADES DE SANEAMIENTO, GESTIÓN DE RESIDUOS Y DESCONTAMINACIÓN	1	0,9	1	3,0	3	1,9	5	1,7	Sección E
Sección F	CONSTRUCCIÓN	20	18,3	4	12,1	21	13,0	45	14,9	Sección F
Sección G	COMERCIO AL POR MAYOR Y AL POR MENOR; REPARACIÓN DE VEHICULOS DE MOTOR Y MOTOCICLETAS	14	12,8	5	15,2	24	14,9	43	14,2	Sección G
Sección H	TRANSPORTE Y ALMACENAMIENTO	11	10,1	5	15,2	17	10,6	33	10,9	Sección H
Sección I	HOSTELERÍA	5	4,6	1	3,0	9	5,6	15	5,0	Sección I
Sección J	INFORMACIÓN Y COMUNICACIONES	2	1,8	1	3,0	2	1,2	5	1,7	Sección J
Sección K	ACTIVIDADES FINANCIERAS Y DE SEGUROS	1	0,9	0	0,0	2	1,2	3	1,0	Sección K
Sección L	ACTIVIDADES INMOBILIARIAS	1	0,9	0	0,0	1	0,6	2	0,7	Sección L
Sección M	ACTIVIDADES PROFESIONALES, CIENTÍFICAS Y TÉCNICAS	0	0,0	0	0,0	4	2,5	4	1,3	Sección M
Sección N	ACTIVIDADES ADMINISTRATIVAS Y SERVICIOS AUXILIARES	4	3,7	2	6,1	9	5,6	15	5,0	Sección N
Sección O	ADMINISTRACIÓN PÚBLICA Y DEFENSA; SEGURIDAD SOCIAL OBLIGATORIA	7	6,4	0	0,0	1	0,6	8	2,6	Sección O
Sección P	EDUCACIÓN	2	1,8	1	3,0	2	1,2	5	1,7	Sección P
Sección Q	ACTIVIDADES SANITARIAS Y DE SERVICIOS SOCIALES	8	7,3	0	0,0	3	1,9	11	3,6	Sección Q
Sección R	ACTIVIDADES ARTÍSTICAS, RECREATIVAS Y DE ENTRETENIMIENTO	2	1,8	0	0,0	2	1,2	4	1,3	Sección R
Sección S	OTROS SERVICIOS	1	0,9	0	0,0	3	1,9	4	1,3	Sección S
Sección T	ACTIVIDADES DE LOS HOGARES COMO EMPLEADORES Y COMO PRODUCTORES DE BIENES Y SERVICIOS PARA USO PROPIO	1	0,9	0	0,0	4	2,5	5	1,7	Sección T
Sección U	ACTIVIDADES DE ORGANIZACIONES Y ORGANISMOS EXTRATERRITORIALES	0	0,0	0	0,0	0	0,0	0	0,0	Sección U
	OTROS SIN CLASIFICAR	0	0,0	0	0,0	0	0,0	0	0,0	
TOTAL		109	100,0	33	100,0	161	100,0	303	100,0	

ACCIDENTES GRAVES EN JORNADA DE TRABAJO POR SECCIONES Y DIVISIONES, EN LA COMUNITAT VALENCIANA Y SUS PROVINCIAS

Datos contabilizados según fecha de baja médica, correspondientes al periodo Interanual: Marzo 2016 - febrero 2017

Cuadro 8

SECCIONES Y DIVISIONES CNAE-2009			ACCIDENTES GRAVES EN JORNADA DE TRABAJO								
			Provincia de Alicante		Provincia de Castellón		Provincia de Valencia		Comunitat Valenciana		CNAE-2009
			Total	%	Total	%	Total	%	Total	%	
Sección A	AGRICULTURA, GANADERÍA, SILVICULTURA Y PESCA	4	3,67	4	12,12	6	3,73	14	4,62	Sección A	
01	Agricultura, ganadería, caza y servicios relacionados con las mismas	3	2,75	3	9,09	4	2,48	10	3,30	01	
02	Silvicultura y explotación forestal	0	0,00	1	3,03	0	0,00	1	0,33	02	
03	Pesca y acuicultura	1	0,92	0	0,00	2	1,24	3	0,99	03	
Sección B	INDUSTRIAS EXTRACTIVAS	0	0,00	0	0,00	1	0,62	1	0,33	Sección B	
05	Extracción de antracita, hulla y lignito	0	0,00	0	0,00	0	0,00	0	0,00	05	
06	Extracción de crudo de petróleo y gas natural	0	0,00	0	0,00	0	0,00	0	0,00	06	
07	Extracción de minerales metálicos	0	0,00	0	0,00	0	0,00	0	0,00	07	
08	Otras industrias extractivas	0	0,00	0	0,00	1	0,62	1	0,33	08	
09	Actividades de apoyo a las industrias extractivas	0	0,00	0	0,00	0	0,00	0	0,00	09	
Sección C	INDUSTRIA MANUFACTURERA	25	22,94	9	27,27	47	29,19	81	26,73	Sección C	
10	Industria de la alimentación	7	6,42	0	0,00	4	2,48	11	3,63	10	
11	Fabricación de bebidas	0	0,00	0	0,00	0	0,00	0	0,00	11	
12	Industria del tabaco	0	0,00	0	0,00	0	0,00	0	0,00	12	
13	Industria textil	3	2,75	0	0,00	4	2,48	7	2,31	13	
14	Confección de prendas de vestir	0	0,00	0	0,00	0	0,00	0	0,00	14	
15	Industria del cuero y del calzado	2	1,83	0	0,00	0	0,00	2	0,66	15	
16	Industria de la madera y del corcho, excepto muebles; cestería y espartería	1	0,92	0	0,00	4	2,48	5	1,65	16	
17	Industria del papel	1	0,92	0	0,00	2	1,24	3	0,99	17	
18	Artes gráficas y reproducción de soportes grabados	0	0,00	0	0,00	3	1,86	3	0,99	18	
19	Coquerías y refino de petróleo	0	0,00	0	0,00	0	0,00	0	0,00	19	
20	Industria química	0	0,00	0	0,00	1	0,62	1	0,33	20	
21	Fabricación de productos farmacéuticos	0	0,00	0	0,00	0	0,00	0	0,00	21	
22	Fabricación de productos de caucho y plásticos	1	0,92	0	0,00	9	5,59	10	3,30	22	
23	Fabricación de otros productos minerales no metálicos	4	3,67	5	15,15	1	0,62	10	3,30	23	
24	Metalurgia; fabricación de productos de hierro, acero y ferroaleaciones	2	1,83	1	3,03	2	1,24	5	1,65	24	
25	Fabricación de productos metálicos, excepto maquinaria y equipo	1	0,92	0	0,00	8	4,97	9	2,97	25	
26	Fabricación de productos informáticos, electrónicos y ópticos	0	0,00	0	0,00	0	0,00	0	0,00	26	
27	Fabricación de material y equipo eléctrico	1	0,92	0	0,00	0	0,00	1	0,33	27	
28	Fabricación de maquinaria y equipo n.c.o.p.	0	0,00	1	3,03	3	1,86	4	1,32	28	
29	Fabricación de vehículos de motor, remolques y semirremolques	0	0,00	0	0,00	4	2,48	4	1,32	29	
30	Fabricación de otro material de transporte	1	0,92	0	0,00	0	0,00	1	0,33	30	
31	Fabricación de muebles	0	0,00	1	3,03	0	0,00	1	0,33	31	
32	Otras industrias manufactureras	0	0,00	1	3,03	0	0,00	1	0,33	32	
33	Reparación e instalación de maquinaria y equipo	1	0,92	0	0,00	2	1,24	3	0,99	33	
Sección D	SUMINISTRO DE ENERGÍA ELÉCTRICA, GAS, VAPOR Y AIRE ACONDICIONADO	0	0,00	0	0,00	0	0,00	0	0,00	Sección D	
35	Suministro de energía eléctrica, gas, vapor y aire acondicionado	0	0,00	0	0,00	0	0,00	0	0,00	35	
Sección E	SUMINISTRO DE AGUA, ACTIVIDADES DE SANEAMIENTO, GESTIÓN DE RESIDUOS Y DESCONTAMINACIÓN	1	0,92	1	3,03	3	1,86	5	1,65	Sección E	
36	Captación, depuración y distribución de agua	0	0,00	0	0,00	1	0,62	1	0,33	36	
37	Recogida y tratamiento de aguas residuales	0	0,00	1	3,03	0	0,00	1	0,33	37	
38	Recogida, tratamiento y eliminación de residuos; valorización	1	0,92	0	0,00	2	1,24	3	0,99	38	
39	Actividades de descontaminación y otros servicios de gestión de residuos	0	0,00	0	0,00	0	0,00	0	0,00	39	
Sección F	CONSTRUCCIÓN	20	18,35	4	12,12	21	13,04	45	14,85	Sección F	
41	Construcción de edificios	10	9,17	2	6,06	10	6,21	22	7,26	41	
42	Ingeniería civil	0	0,00	0	0,00	1	0,62	1	0,33	42	
43	Actividades de construcción especializada	10	9,17	2	6,06	10	6,21	22	7,26	43	
Sección G	COMERCIO AL POR MAYOR Y AL POR MENOR; REPARACIÓN DE VEHÍCULOS DE MOTOR Y MOTOCICLETAS	14	12,84	5	15,15	24	14,91	43	14,19	Sección G	
45	Venta y reparación de vehículos de motor y motocicletas	2	1,83	2	6,06	4	2,48	8	2,64	45	
46	Comercio al por mayor e intermediarios del comercio, excepto de vehículos de motor y motocicletas	7	6,42	3	9,09	13	8,07	23	7,59	46	
47	Comercio al por menor, excepto de vehículos de motor y motocicletas	5	4,59	0	0,00	7	4,35	12	3,96	47	
Sección H	TRANSPORTE Y ALMACENAMIENTO	11	10,09	5	15,15	17	10,56	33	10,89	Sección H	
49	Transporte terrestre y por tubería	6	5,50	5	15,15	10	6,21	21	6,93	49	
50	Transporte marítimo y por vías navegables interiores	0	0,00	0	0,00	1	0,62	1	0,33	50	
51	Transporte aéreo	0	0,00	0	0,00	0	0,00	0	0,00	51	
52	Almacenamiento y actividades anexas al transporte	3	2,75	0	0,00	5	3,11	8	2,64	52	
53	Actividades postales y de correos	2	1,83	0	0,00	1	0,62	3	0,99	53	
Sección I	HOSTELERÍA	5	4,59	1	3,03	9	5,59	15	4,95	Sección I	
55	Servicios de alojamiento	2	1,83	0	0,00	1	0,62	3	0,99	55	
56	Servicios de comidas y bebidas	3	2,75	1	3,03	8	4,97	12	3,96	56	

SECCIONES Y DIVISIONES CNAE-2009		ACCIDENTES GRAVES EN JORNADA DE TRABAJO								CNAE-2009
		Provincia de Alicante		Provincia de Castellón		Provincia de Valencia		Comunitat Valenciana		
		Total	%	Total	%	Total	%	Total	%	
Sección J	INFORMACIÓN Y COMUNICACIONES	2	1,83	1	3,03	2	1,24	5	1,65	Sección J
58	Edición	0	0,00	0	0,00	0	0,00	0	0,00	58
59	Actividades cinematográficas, de vídeo y de televisión, grabación de sonido y edición musical	0	0,00	0	0,00	0	0,00	0	0,00	59
60	Actividades de programación y emisión de radio y televisión	0	0,00	0	0,00	0	0,00	0	0,00	60
61	Telecomunicaciones	2	1,83	0	0,00	2	1,24	4	1,32	61
62	Programación, consultoría y otras actividades relacionadas con la informática	0	0,00	1	3,03	0	0,00	1	0,33	62
63	Servicios de información	0	0,00	0	0,00	0	0,00	0	0,00	63
Sección K	ACTIVIDADES FINANCIERAS Y DE SEGUROS	1	0,92	0	0,00	2	1,24	3	0,99	Sección K
64	Servicios financieros, excepto seguros y fondos de pensiones	0	0,00	0	0,00	0	0,00	0	0,00	64
65	Seguros, reaseguros y fondos de pensiones, excepto Seguridad Social obligatoria	0	0,00	0	0,00	1	0,62	1	0,33	65
66	Actividades auxiliares a los servicios financieros y a los seguros	1	0,92	0	0,00	1	0,62	2	0,66	66
Sección L	ACTIVIDADES INMOBILIARIAS	1	0,92	0	0,00	1	0,62	2	0,66	Sección L
68	Actividades inmobiliarias	1	0,92	0	0,00	1	0,62	2	0,66	68
Sección M	ACTIVIDADES PROFESIONALES, CIENTÍFICAS Y TÉCNICAS	0	0,00	0	0,00	4	2,48	4	1,32	Sección M
69	Actividades jurídicas y de contabilidad	0	0,00	0	0,00	3	1,86	3	0,99	69
70	Actividades de las sedes centrales; actividades de consultoría de gestión empresarial	0	0,00	0	0,00	1	0,62	1	0,33	70
71	Servicios técnicos de arquitectura e ingeniería; ensayos y análisis técnicos	0	0,00	0	0,00	0	0,00	0	0,00	71
72	Investigación y desarrollo	0	0,00	0	0,00	0	0,00	0	0,00	72
73	Publicidad y estudios de mercado	0	0,00	0	0,00	0	0,00	0	0,00	73
74	Otras actividades profesionales, científicas y técnicas	0	0,00	0	0,00	0	0,00	0	0,00	74
75	Actividades veterinarias	0	0,00	0	0,00	0	0,00	0	0,00	75
Sección N	ACTIVIDADES ADMINISTRATIVAS Y SERVICIOS AUXILIARES	4	3,67	2	6,06	9	5,59	15	4,95	Sección N
77	Actividades de alquiler	1	0,92	0	0,00	1	0,62	2	0,66	77
78	Actividades relacionadas con el empleo	0	0,00	0	0,00	1	0,62	1	0,33	78
79	Actividades de agencias de viajes, operadores turísticos, servicios de reservas y otros relacionados	0	0,00	0	0,00	0	0,00	0	0,00	79
80	Actividades de seguridad e investigación	0	0,00	0	0,00	2	1,24	2	0,66	80
81	Servicios a edificios y actividades de jardinería	2	1,83	2	6,06	5	3,11	9	2,97	81
82	Actividades administrativas de oficina y otras actividades auxiliares a las empresas	1	0,92	0	0,00	0	0,00	1	0,33	82
Sección O	ADMINISTRACIÓN PÚBLICA Y DEFENSA; SEGURIDAD SOCIAL OBLIGATORIA	7	6,42	0	0,00	1	0,62	8	2,64	Sección O
84	Administración Pública y defensa; Seguridad Social obligatoria	7	6,42	0	0,00	1	0,62	8	2,64	84
Sección P	EDUCACIÓN	2	1,83	1	3,03	2	1,24	5	1,65	Sección P
85	Educación	2	1,83	1	3,03	2	1,24	5	1,65	85
Sección Q	ACTIVIDADES SANITARIAS Y DE SERVICIOS SOCIALES	8	7,34	0	0,00	3	1,86	11	3,63	Sección Q
86	Actividades sanitarias	3	2,75	0	0,00	1	0,62	4	1,32	86
87	Asistencia en establecimientos residenciales	4	3,67	0	0,00	2	1,24	6	1,98	87
88	Actividades de servicios sociales sin alojamiento	1	0,92	0	0,00	0	0,00	1	0,33	88
Sección R	ACTIVIDADES ARTÍSTICAS, RECREATIVAS Y DE ENTRETENIMIENTO	2	1,83	0	0,00	2	1,24	4	1,32	Sección R
90	Actividades de creación, artísticas y espectáculos	0	0,00	0	0,00	0	0,00	0	0,00	90
91	Actividades de bibliotecas, archivos, museos y otras actividades culturales	0	0,00	0	0,00	1	0,62	1	0,33	91
92	Actividades de juegos de azar y apuestas	0	0,00	0	0,00	0	0,00	0	0,00	92
93	Actividades deportivas, recreativas y de entretenimiento	2	1,83	0	0,00	1	0,62	3	0,99	93
Sección S	OTROS SERVICIOS	1	0,92	0	0,00	3	1,86	4	1,32	Sección S
94	Actividades asociativas	0	0,00	0	0,00	0	0,00	0	0,00	94
95	Reparación de ordenadores, efectos personales y artículos de uso doméstico	0	0,00	0	0,00	0	0,00	0	0,00	95
96	Otros servicios personales	1	0,92	0	0,00	3	1,86	4	1,32	96
Sección T	ACTIVIDADES DE LOS HOGARES COMO EMPLEADORES Y COMO PRODUCTORES DE BIENES Y SERVICIOS PARA USO PROPIO	1	0,92	0	0,00	4	2,48	5	1,65	Sección T
97	Actividades de los hogares como empleadores de personal doméstico	1	0,92	0	0,00	4	2,48	5	1,65	97
98	Actividades de los hogares como productores de bienes y servicios para uso propio	0	0,00	0	0,00	0	0,00	0	0,00	98
Sección U	ACTIVIDADES DE ORGANIZACIONES Y ORGANISMOS EXTRATERRITORIALES	0	0,00	0	0,00	0	0,00	0	0,00	Sección U
99	Actividades de organizaciones y organismos extraterritoriales	0	0,00	0	0,00	0	0,00	0	0,00	99
	OTROS SIN CLASIFICAR	0	0,00	0	0,00	0	0,00	0	0,00	
	TOTAL	109	100,00	33	100,00	161	100,00	303	100,00	

ACCIDENTES MORTALES EN JORNADA DE TRABAJO POR SECCIONES, EN LA COMUNITAT VALENCIANA Y SUS PROVINCIAS

Datos contabilizados según fecha de baja médica, correspondientes al periodo Interanual: Marzo 2016 - febrero 2017

Cuadro 9

SECCIONES CNAE-2009		ACCIDENTES MORTALES EN JORNADA DE TRABAJO								CNAE-2009
		Provincia de Alicante		Provincia de Castellón		Provincia de Valencia		Comunitat Valenciana		
		Total	%	Total	%	Total	%	Total	%	
Sección A	AGRICULTURA, GANADERÍA, SILVICULTURA Y PESCA	0	0,0	0	0,0	1	4,0	1	2,3	Sección A
Sección B	INDUSTRIAS EXTRACTIVAS	0	0,0	0	0,0	0	0,0	0	0,0	Sección B
Sección C	INDUSTRIA MANUFACTURERA	2	12,5	3	100,0	4	16,0	9	20,5	Sección C
Sección D	SUMINISTRO DE ENERGIA ELECTRICA, GAS, VAPOR Y AIRE ACONDICIONADO	0	0,0	0	0,0	0	0,0	0	0,0	Sección D
Sección E	SUMINISTRO DE AGUA, ACTIVIDADES DE SANEAMIENTO, GESTIÓN DE RESIDUOS Y DESCONTAMINACIÓN	1	6,3	0	0,0	3	12,0	4	9,1	Sección E
Sección F	CONSTRUCCIÓN	2	12,5	0	0,0	3	12,0	5	11,4	Sección F
Sección G	COMERCIO AL POR MAYOR Y AL POR MENOR; REPARACIÓN DE VEHICULOS DE MOTOR Y MOTOCICLETAS	3	18,8	0	0,0	4	16,0	7	15,9	Sección G
Sección H	TRANSPORTE Y ALMACENAMIENTO	3	18,8	0	0,0	6	24,0	9	20,5	Sección H
Sección I	HOSTELERÍA	0	0,0	0	0,0	0	0,0	0	0,0	Sección I
Sección J	INFORMACIÓN Y COMUNICACIONES	0	0,0	0	0,0	1	4,0	1	2,3	Sección J
Sección K	ACTIVIDADES FINANCIERAS Y DE SEGUROS	0	0,0	0	0,0	1	4,0	1	2,3	Sección K
Sección L	ACTIVIDADES INMOBILIARIAS	0	0,0	0	0,0	0	0,0	0	0,0	Sección L
Sección M	ACTIVIDADES PROFESIONALES, CIENTÍFICAS Y TÉCNICAS	1	6,3	0	0,0	1	4,0	2	4,5	Sección M
Sección N	ACTIVIDADES ADMINISTRATIVAS Y SERVICIOS AUXILIARES	1	6,3	0	0,0	0	0,0	1	2,3	Sección N
Sección O	ADMINISTRACIÓN PÚBLICA Y DEFENSA; SEGURIDAD SOCIAL OBLIGATORIA	0	0,0	0	0,0	0	0,0	0	0,0	Sección O
Sección P	EDUCACIÓN	0	0,0	0	0,0	0	0,0	0	0,0	Sección P
Sección Q	ACTIVIDADES SANITARIAS Y DE SERVICIOS SOCIALES	1	6,3	0	0,0	0	0,0	1	2,3	Sección Q
Sección R	ACTIVIDADES ARTÍSTICAS, RECREATIVAS Y DE ENTRETENIMIENTO	1	6,3	0	0,0	0	0,0	1	2,3	Sección R
Sección S	OTROS SERVICIOS	1	6,3	0	0,0	0	0,0	1	2,3	Sección S
Sección T	ACTIVIDADES DE LOS HOGARES COMO EMPLEADORES Y COMO PRODUCTORES DE BIENES Y SERVICIOS PARA USO PROPIO	0	0,0	0	0,0	1	4,0	1	2,3	Sección T
Sección U	ACTIVIDADES DE ORGANIZACIONES Y ORGANISMOS EXTRATERRITORIALES	0	0,0	0	0,0	0	0,0	0	0,0	Sección U
	OTROS SIN CLASIFICAR	0	0,0	0	0,0	0	0,0	0	0,0	
TOTAL		16	100,0	3	100,0	25	100,0	44	100,0	

ACCIDENTES MORTALES EN JORNADA DE TRABAJO POR SECCIONES Y DIVISIONES, EN LA COMUNITAT VALENCIANA Y SUS PROVINCIAS

Datos contabilizados según fecha de baja médica, correspondientes al periodo Interanual: Marzo 2016 - febrero 2017

Cuadro 10

SECCIONES Y DIVISIONES CNAE-2009		ACCIDENTES MORTALES EN JORNADA DE TRABAJO									
		Provincia de Alicante		Provincia de Castellón		Provincia de Valencia		Comunitat Valenciana		CNAE-2009	
		Total	%	Total	%	Total	%	Total	%		
Sección A	AGRICULTURA, GANADERIA, SILVICULTURA Y PESCA	0	0,00	0	0,00	1	4,00	1	2,27	Sección A	
01	Agricultura, ganadería, caza y servicios relacionados con las mismas	0	0,00	0	0,00	1	4,00	1	2,27	01	
02	Silvicultura y explotación forestal	0	0,00	0	0,00	0	0,00	0	0,00	02	
03	Pesca y acuicultura	0	0,00	0	0,00	0	0,00	0	0,00	03	
Sección C	INDUSTRIA MANUFACTURERA	2	12,50	3	100,00	4	16,00	9	20,45	Sección C	
10	Industria de la alimentación	0	0,00	0	0,00	0	0,00	0	0,00	10	
11	Fabricación de bebidas	0	0,00	0	0,00	0	0,00	0	0,00	11	
15	Industria del cuero y del calzado	0	0,00	0	0,00	0	0,00	0	0,00	15	
20	Industria química	0	0,00	0	0,00	0	0,00	0	0,00	20	
21	Fabricación de productos farmacéuticos	0	0,00	0	0,00	0	0,00	0	0,00	21	
22	Fabricación de productos de caucho y plásticos	1	6,25	0	0,00	1	4,00	2	4,55	22	
23	Fabricación de otros productos minerales no metálicos	1	6,25	3	100,00	0	0,00	4	9,09	23	
29	Fabricación de vehículos de motor, remolques y semirremolques	0	0,00	0	0,00	2	8,00	2	4,55	29	
30	Fabricación de otro material de transporte	0	0,00	0	0,00	0	0,00	0	0,00	30	
31	Fabricación de muebles	0	0,00	0	0,00	0	0,00	0	0,00	31	
32	Otras industrias manufactureras	0	0,00	0	0,00	0	0,00	0	0,00	32	
33	Reparación e instalación de maquinaria y equipo	0	0,00	0	0,00	0	0,00	0	0,00	33	
Sección E	SUMINISTRO DE AGUA, ACTIVIDADES DE SANEAMIENTO, GESTIÓN DE RESIDUOS Y DESCONTAMINACIÓN	1	6,25	0	0,00	3	12,00	4	9,09	Sección E	
38	Recogida, tratamiento y eliminación de residuos; valorización	0	0,00	0	0,00	2	8,00	2	4,55	38	
39	Actividades de descontaminación y otros servicios de gestión de residuos	0	0,00	0	0,00	0	0,00	0	0,00	39	
Sección F	CONSTRUCCIÓN	2	12,50	0	0,00	3	12,00	5	11,36	Sección F	
41	Construcción de edificios	1	6,25	0	0,00	0	0,00	1	2,27	41	
42	Ingeniería civil	1	6,25	0	0,00	0	0,00	1	2,27	42	
43	Actividades de construcción especializada	0	0,00	0	0,00	3	12,00	3	6,82	43	
Sección G	COMERCIO AL POR MAYOR Y AL POR MENOR; REPARACION DE VEHICULOS DE MOTOR Y MOTOCICLETAS	3	18,75	0	0,00	4	16,00	7	15,91	Sección G	
45	Venta y reparación de vehículos de motor y motocicletas	0	0,00	0	0,00	0	0,00	0	0,00	45	
46	Comercio al por mayor e intermediarios del comercio, excepto de vehículos de motor y motocicletas	2	12,50	0	0,00	2	8,00	4	9,09	46	
47	Comercio al por menor, excepto de vehículos de motor y motocicletas	1	6,25	0	0,00	2	8,00	3	6,82	47	
Sección H	TRANSPORTE Y ALMACENAMIENTO	3	18,75	0	0,00	6	24,00	9	20,45	Sección H	
49	Transporte terrestre y por tubería	3	18,75	0	0,00	6	24,00	9	20,45	49	
52	Almacenamiento y actividades anexas al transporte	0	0,00	0	0,00	0	0,00	0	0,00	52	
53	Actividades postales y de correos	0	0,00	0	0,00	0	0,00	0	0,00	53	
Sección I	HOSTELERIA	0	0,00	0	0,00	0	0,00	0	0,00	Sección I	
55	Servicios de alojamiento	0	0,00	0	0,00	0	0,00	0	0,00	55	
56	Servicios de comidas y bebidas	0	0,00	0	0,00	0	0,00	0	0,00	56	
Sección J	INFORMACIÓN Y COMUNICACIONES	0	0,00	0	0,00	1	4,00	1	2,27	Sección J	
59	Actividades cinematográficas, de vídeo y de televisión, grabación de sonido y edición musical	0	0,00	0	0,00	0	0,00	0	0,00	59	
60	Actividades de programación y emisión de radio y televisión	0	0,00	0	0,00	1	4,00	1	2,27	60	
Sección K	ACTIVIDADES FINANCIERAS Y DE SEGUROS	0	0,00	0	0,00	1	4,00	1	2,27	Sección K	
64	Servicios financieros, excepto seguros y fondos de pensiones	0	0,00	0	0,00	1	4,00	1	2,27	64	
Sección M	ACTIVIDADES PROFESIONALES, CIENTÍFICAS Y TÉCNICAS	1	6,25	0	0,00	1	4,00	2	4,55	Sección M	
69	Actividades jurídicas y de contabilidad	1	6,25	0	0,00	1	4,00	2	4,55	69	
Sección N	ACTIVIDADES ADMINISTRATIVAS Y SERVICIOS AUXILIARES	1	6,25	0	0,00	0	0,00	1	2,27	Sección N	
80	Actividades de seguridad e investigación	0	0,00	0	0,00	0	0,00	0	0,00	80	
81	Servicios a edificios y actividades de jardinería	1	6,25	0	0,00	0	0,00	1	2,27	81	
82	Actividades administrativas de oficina y otras actividades auxiliares a las empresas	0	0,00	0	0,00	0	0,00	0	0,00	82	
Sección Q	ACTIVIDADES SANITARIAS Y DE SERVICIOS SOCIALES	1	6,25	0	0,00	0	0,00	1	2,27	Sección Q	
86	Actividades sanitarias	0	0,00	0	0,00	0	0,00	0	0,00	86	
87	Asistencia en establecimientos residenciales	0	0,00	0	0,00	0	0,00	0	0,00	87	
88	Actividades de servicios sociales sin alojamiento	1	6,25	0	0,00	0	0,00	1	2,27	88	
Sección R	ACTIVIDADES ARTÍSTICAS, RECREATIVAS Y DE ENTRETENIMIENTO	1	6,25	0	0,00	0	0,00	1	2,27	Sección R	
93	Actividades deportivas, recreativas y de entretenimiento	1	6,25	0	0,00	0	0,00	1	2,27	93	
Sección S	OTROS SERVICIOS	1	6,25	0	0,00	0	0,00	1	2,27	Sección S	
95	Reparación de ordenadores, efectos personales y artículos de uso doméstico	1	6,25	0	0,00	0	0,00	1	2,27	95	
96	Otros servicios personales	0	0,00	0	0,00	0	0,00	0	0,00	96	
Sección T	ACTIVIDADES DE LOS HOGARES COMO EMPLEADORES Y COMO PRODUCTORES DE BIENES Y SERVICIOS PARA USO PROPIO	0	0,00	0	0,00	1	4,00	1	2,27	Sección T	
97	Actividades de los hogares como empleadores de personal doméstico	0	0,00	0	0,00	1	4,00	1	2,27	97	
98	Actividades de los hogares como productores de bienes y servicios para uso propio	0	0,00	0	0,00	0	0,00	0	0,00	98	
	OTROS SIN CLASIFICAR	0	0,00	0	0,00	0	0,00	0	0,00		
TOTAL		16	100,00	3	100,00	25	100,00	44	100,00		

ÍNDICE DE INCIDENCIA DEL TOTAL DE ACCIDENTES CON BAJA EN JORNADA DE TRABAJO POR SECCIONES DEL CNAE-2009, EN LA COMUNITAT VALENCIANA Y SUS PROVINCIAS

Datos contabilizados según fecha de baja médica, correspondientes al periodo Interanual: Marzo 2016 - febrero 2017

Cuadro 11

SECCIONES CNAE-2009		ÍNDICE DE INCIDENCIA DEL TOTAL DE ACCIDENTES EN JORNADA DE TRABAJO				CNAE-2009
		Provincia de Alicante	Provincia de Castellón	Provincia de Valencia	Comunitat Valenciana	
		Total	Total	Total	Total	
Sección A	AGRICULTURA, GANADERÍA, SILVICULTURA Y PESCA	4.902,7	7.686,1	6.966,3	6.487,2	Sección A
Sección B	INDUSTRIAS EXTRACTIVAS	6.421,7	3.925,8	4.359,5	5.269,5	Sección B
Sección C	INDUSTRIA MANUFACTURERA	3.135,1	4.042,9	3.853,1	3.659,9	Sección C
Sección D	SUMINISTRO DE ENERGIA ELECTRICA, GAS, VAPOR Y AIRE ACONDICIONADO	1.940,4	3.157,9	2.057,9	2.168,3	Sección D
Sección E	SUMINISTRO DE AGUA, ACTIVIDADES DE SANEAMIENTO, GESTIÓN DE RESIDUOS Y DESCONTAMINACIÓN	6.648,1	4.145,3	5.571,3	5.768,5	Sección E
Sección F	CONSTRUCCIÓN	6.023,3	5.197,2	5.832,2	5.825,2	Sección F
Sección G	COMERCIO AL POR MAYOR Y AL POR MENOR; REPARACIÓN DE VEHICULOS DE MOTOR Y MOTOCICLETAS	2.374,0	3.040,9	2.568,5	2.554,2	Sección G
Sección H	TRANSPORTE Y ALMACENAMIENTO	4.672,2	4.871,7	5.406,5	5.129,6	Sección H
Sección I	HOSTELERÍA	3.015,5	3.726,7	3.501,5	3.304,0	Sección I
Sección J	INFORMACIÓN Y COMUNICACIONES	982,6	1.292,2	994,2	1.009,9	Sección J
Sección K	ACTIVIDADES FINANCIERAS Y DE SEGUROS	341,7	361,2	529,4	447,2	Sección K
Sección L	ACTIVIDADES INMOBILIARIAS	532,5	733,9	1.569,5	1.012,8	Sección L
Sección M	ACTIVIDADES PROFESIONALES, CIENTÍFICAS Y TÉCNICAS	686,8	612,1	586,7	618,8	Sección M
Sección N	ACTIVIDADES ADMINISTRATIVAS Y SERVICIOS AUXILIARES	2.615,6	1.750,8	2.250,8	2.307,4	Sección N
Sección O	ADMINISTRACIÓN PÚBLICA Y DEFENSA; SEGURIDAD SOCIAL OBLIGATORIA	3.114,1	1.909,6	2.661,9	2.726,1	Sección O
Sección P	EDUCACIÓN	1.348,8	1.130,8	945,0	1.072,1	Sección P
Sección Q	ACTIVIDADES SANITARIAS Y DE SERVICIOS SOCIALES	2.613,2	2.237,4	2.384,1	2.446,5	Sección Q
Sección R	ACTIVIDADES ARTÍSTICAS, RECREATIVAS Y DE ENTRETENIMIENTO	3.083,5	2.895,3	2.982,4	3.006,6	Sección R
Sección S	OTROS SERVICIOS	2.429,4	2.668,2	2.078,6	2.281,3	Sección S
Sección T	ACTIVIDADES DE LOS HOGARES COMO EMPLEADORES Y COMO PRODUCTORES DE BIENES Y SERVICIOS PARA USO PROPIO	879,6	541,4	347,3	539,7	Sección T
Sección U	ACTIVIDADES DE ORGANIZACIONES Y ORGANISMOS EXTRATERRITORIALES	0,0	7.200.000,0	7.856,0	8.797,7	Sección U
	OTROS SIN CLASIFICAR	0	0	0	0	
TOTAL		2.890,8	3.277,9	2.986,0	2.990,3	

ÍNDICE DE INCIDENCIA DEL TOTAL DE ACCIDENTES CON BAJA EN JORNADA DE TRABAJO POR SECCIONES Y DIVISIONES. EN LA COMUNITAT VALENCIANA Y SUS PROVINCIAS

Datos contabilizados según fecha de baja médica, correspondientes al periodo Interanual: Marzo 2016 - febrero 2017

Cuadro 12

SECCIONES Y DIVISIONES CNAE-2009		ÍNDICE DE INCIDENCIA DEL TOTAL DE ACCIDENTES EN JORNADA DE TRABAJO				CNAE-2009
		Provincia de Alicante	Provincia de Castellón	Provincia de Valencia	Comunitat Valenciana	
		Total	Total	Total	Total	
Sección A	AGRICULTURA, GANADERIA, SILVICULTURA Y PESCA	4.902,7	7.686,1	6.966,3	6.487,2	Sección A
01	Agricultura, ganadería, caza y servicios relacionados con las mismas	4.647,6	7.570,6	6.880,5	6.345,4	01
02	Silvicultura y explotación forestal	8.285,4	7.055,4	8.136,4	7.956,1	02
03	Pesca y acuicultura	7.177,9	9.649,6	8.323,7	8.233,9	03
Sección B	INDUSTRIAS EXTRACTIVAS	6.421,7	3.925,8	4.359,5	5.269,5	Sección B
05	Extracción de antracita, hulla y lignito	0,0	0,0	0,0	300.000,0	05
06	Extracción de crudo de petróleo y gas natural	0,0	0,0	0,0	0,0	06
07	Extracción de minerales metálicos	0,0	0,0	0,0	0,0	07
08	Otras industrias extractivas	6.100,2	3.367,0	3.301,6	4.712,7	08
09	Actividades de apoyo a las industrias extractivas	47.058,8	0,0	7.128,7	10.638,3	09
Sección C	INDUSTRIA MANUFACTURERA	3.135,1	4.042,9	3.853,1	3.659,9	Sección C
10	Industria de la alimentación	4.059,3	6.441,2	4.733,0	4.669,5	10
11	Fabricación de bebidas	2.809,4	7.555,1	3.707,2	3.748,7	11
12	Industria del tabaco	0,0	0,0	3.324,1	3.305,8	12
13	Industria textil	3.521,9	3.972,7	2.483,4	3.127,5	13
14	Confección de prendas de vestir	927,0	675,7	888,6	880,7	14
15	Industria del cuero y del calzado	1.517,9	1.572,3	4.093,6	1.605,4	15
16	Industria de la madera y del corcho, excepto muebles; cestería y espartería	5.059,2	6.260,7	4.628,8	4.969,8	16
17	Industria del papel	2.906,7	2.599,0	2.158,1	2.494,9	17
18	Artes gráficas y reproducción de soportes grabados	2.222,7	1.057,7	2.421,8	2.265,5	18
19	Coquerías y refino de petróleo	0,0	0,0	0,0	0,0	19
20	Industria química	2.991,4	1.793,2	3.276,1	2.767,3	20
21	Fabricación de productos farmacéuticos	706,2	3.076,9	3.619,3	2.304,5	21
22	Fabricación de productos de caucho y plásticos	3.333,5	3.722,1	4.043,4	3.750,8	22
23	Fabricación de otros productos minerales no metálicos	6.448,6	3.806,1	3.833,2	4.223,0	23
24	Metalurgia; fabricación de productos de hierro, acero y ferroaleaciones	4.331,5	8.536,1	5.192,0	5.362,3	24
25	Fabricación de productos metálicos, excepto maquinaria y equipo	3.877,7	6.613,6	5.185,0	4.987,6	25
26	Fabricación de productos informáticos, electrónicos y ópticos	3.424,4	91.585,1	1.033,3	3.453,2	26
27	Fabricación de material y equipo eléctrico	3.302,6	2.778,4	2.010,9	2.397,0	27
28	Fabricación de maquinaria y equipo n.c.o.p.	3.994,8	3.912,6	4.388,0	4.194,6	28
29	Fabricación de vehículos de motor, remolques y semirremolques	6.371,7	6.251,1	2.655,7	2.900,4	29
30	Fabricación de otro material de transporte	5.642,1	0,0	4.088,3	4.229,9	30
31	Fabricación de muebles	2.367,0	2.225,4	4.188,8	3.446,2	31
32	Otras industrias manufactureras	3.198,2	8.193,5	3.679,2	3.839,5	32
33	Reparación e instalación de maquinaria y equipo	5.547,0	6.097,1	6.413,4	6.161,8	33
Sección D	SUMINISTRO DE ENERGIA ELÉCTRICA, GAS, VAPOR Y AIRE ACONDICIONADO	1.940,4	3.157,9	2.057,9	2.168,3	Sección D
35	Suministro de energía eléctrica, gas, vapor y aire acondicionado	1.940,4	3.157,9	2.057,9	2.168,3	35
Sección E	SUMINISTRO DE AGUA, ACTIVIDADES DE SANEAMIENTO, GESTIÓN DE RESIDUOS Y DESCONTAMINACIÓN	6.648,1	4.145,3	5.571,3	5.768,5	Sección E
36	Captación, depuración y distribución de agua	2.204,7	3.579,9	3.004,5	2.757,0	36
37	Recogida y tratamiento de aguas residuales	5.183,6	3.743,7	4.175,8	4.256,3	37
38	Recogida, tratamiento y eliminación de residuos; valorización	9.569,7	4.627,6	7.112,9	7.698,5	38
39	Actividades de descontaminación y otros servicios de gestión de residuos	16.666,7	0,0	6.360,4	6.266,3	39
Sección F	CONSTRUCCIÓN	6.023,3	5.197,2	5.832,2	5.825,2	Sección F
41	Construcción de edificios	6.685,9	5.988,5	6.096,6	6.322,3	41
42	Ingeniería civil	5.716,8	2.967,2	6.832,2	5.766,1	42
43	Actividades de construcción especializada	5.573,7	4.923,8	5.602,6	5.514,4	43
Sección G	COMERCIO AL POR MAYOR Y AL POR MENOR; REPARACIÓN DE VEHICULOS DE MOTOR Y MOTOCICLETAS	2.374,0	3.040,9	2.568,5	2.554,2	Sección G
45	Venta y reparación de vehículos de motor y motocicletas	3.475,3	3.996,5	3.674,1	3.642,8	45
46	Comercio al por mayor e intermediarios del comercio, excepto de vehículos de motor y motocicletas	2.931,3	4.147,0	3.175,8	3.225,5	46
47	Comercio al por menor, excepto de vehículos de motor y motocicletas	1.898,1	1.933,4	1.935,6	1.921,1	47
Sección H	TRANSPORTE Y ALMACENAMIENTO	4.672,2	4.871,7	5.406,5	5.129,6	Sección H
49	Transporte terrestre y por tubería	4.611,8	4.616,7	4.441,8	4.516,6	49
50	Transporte marítimo y por vías navegables interiores	3.583,0	31.034,5	38.362,3	8.685,3	50
51	Transporte aéreo	4.280,1	0,0	3.140,8	3.711,3	51
52	Almacenamiento y actividades anexas al transporte	3.666,0	5.193,1	6.363,5	5.653,2	52
53	Actividades postales y de correos	8.551,5	4.941,4	7.371,6	7.464,5	53
Sección I	HOSTELERIA	3.015,5	3.726,7	3.501,5	3.304,0	Sección I
55	Servicios de alojamiento	3.910,5	5.613,9	4.775,7	4.414,1	55
56	Servicios de comidas y bebidas	2.763,7	3.097,2	3.359,4	3.071,4	56

SECCIONES Y DIVISIONES CNAE-2009		INDICE DE INCIDENCIA DEL TOTAL DE ACCIDENTES EN JORNADA DE TRABAJO				
		Provincia de Alicante	Provincia de Castellón	Provincia de Valencia	Comunitat Valenciana	CNAE-2009
		Total	Total	Total	Total	
Sección J	INFORMACIÓN Y COMUNICACIONES	982,6	1.292,2	994,2	1.009,9	Sección J
58	Edición	619,7	0,0	241,7	293,4	58
59	Actividades cinematográficas, de vídeo y de televisión, grabación de sonido y edición musical	1.877,9	0,0	1.126,3	1.240,7	59
60	Actividades de programación y emisión de radio y televisión	888,2	3.283,2	12.433,5	5.316,3	60
61	Telecomunicaciones	2.177,9	3.523,8	1.999,2	2.171,8	61
62	Programación, consultoría y otras actividades relacionadas con la informática	132,7	609,0	189,2	198,7	62
63	Servicios de información	1.639,1	0,0	1.752,0	1.640,4	63
Sección K	ACTIVIDADES FINANCIERAS Y DE SEGUROS	341,7	361,2	529,4	447,2	Sección K
64	Servicios financieros, excepto seguros y fondos de pensiones	257,6	403,3	445,1	372,7	64
65	Seguros, reaseguros y fondos de pensiones, excepto Seguridad Social obligatoria	954,0	0,0	916,1	872,6	65
66	Actividades auxiliares a los servicios financieros y a los seguros	291,3	359,3	454,0	386,5	66
Sección L	ACTIVIDADES INMOBILIARIAS	532,5	733,9	1.569,5	1.012,8	Sección L
68	Actividades inmobiliarias	532,5	733,9	1.569,5	1.012,8	68
Sección M	ACTIVIDADES PROFESIONALES, CIENTÍFICAS Y TÉCNICAS	686,8	612,1	586,7	618,8	Sección M
69	Actividades jurídicas y de contabilidad	225,9	247,7	301,9	270,2	69
70	Actividades de las sedes centrales; actividades de consultoría de gestión empresarial	504,8	0,0	477,5	440,2	70
71	Servicios técnicos de arquitectura e ingeniería; ensayos y análisis técnicos	977,9	695,1	1.002,8	968,7	71
72	Investigación y desarrollo	542,5	307,9	481,3	471,8	72
73	Publicidad y estudios de mercado	986,1	2.571,4	826,1	1.019,7	73
74	Otras actividades profesionales, científicas y técnicas	1.911,8	1.096,4	650,5	1.059,6	74
75	Actividades veterinarias	1.749,5	2.384,5	880,4	1.395,0	75
Sección N	ACTIVIDADES ADMINISTRATIVAS Y SERVICIOS AUXILIARES	2.615,6	1.750,8	2.250,8	2.307,4	Sección N
77	Actividades de alquiler	2.972,7	1.518,9	2.466,3	2.526,4	77
78	Actividades relacionadas con el empleo	1.988,1	707,9	989,3	1.110,7	78
79	Actividades de agencias de viajes, operadores turísticos, servicios de reservas y otros relacionados	804,9	484,7	508,9	621,2	79
80	Actividades de seguridad e investigación	2.365,9	2.402,4	2.295,0	2.325,3	80
81	Servicios a edificios y actividades de jardinería	2.999,5	2.577,6	3.076,0	2.998,1	81
82	Actividades administrativas de oficina y otras actividades auxiliares a las empresas	1.839,1	1.374,0	1.438,2	1.543,2	82
Sección O	ADMINISTRACION PÚBLICA Y DEFENSA; SEGURIDAD SOCIAL OBLIGATORIA	3.114,1	1.909,6	2.661,9	2.726,1	Sección O
84	Administración Pública y defensa; Seguridad Social obligatoria	3.114,1	1.909,6	2.661,9	2.726,1	84
Sección P	EDUCACIÓN	1.348,8	1.130,8	945,0	1.072,1	Sección P
85	Educación	1.348,8	1.130,8	945,0	1.072,1	85
Sección Q	ACTIVIDADES SANITARIAS Y DE SERVICIOS SOCIALES	2.613,2	2.237,4	2.384,1	2.446,5	Sección Q
86	Actividades sanitarias	1.933,3	1.791,2	1.917,5	1.908,4	86
87	Asistencia en establecimientos residenciales	6.238,0	4.804,6	4.090,6	4.795,3	87
88	Actividades de servicios sociales sin alojamiento	2.471,7	1.249,2	2.604,3	2.391,1	88
Sección R	ACTIVIDADES ARTÍSTICAS, RECREATIVAS Y DE ENTRETENIMIENTO	3.083,5	2.895,3	2.982,4	3.006,6	Sección R
90	Actividades de creación, artísticas y espectáculos	2.259,6	3.162,1	3.150,5	2.966,6	90
91	Actividades de bibliotecas, archivos, museos y otras actividades culturales	4.915,2	2.857,1	7.035,9	6.104,8	91
92	Actividades de juegos de azar y apuestas	1.594,0	0,0	1.712,2	1.506,6	92
93	Actividades deportivas, recreativas y de entretenimiento	3.439,3	3.311,1	2.901,0	3.138,5	93
Sección S	OTROS SERVICIOS	2.429,4	2.668,2	2.078,6	2.281,3	Sección S
94	Actividades asociativas	1.640,0	656,5	633,3	998,4	94
95	Reparación de ordenadores, efectos personales y artículos de uso doméstico	3.532,0	3.678,0	2.297,6	2.910,3	95
96	Otros servicios personales	2.675,8	3.445,1	2.865,9	2.862,3	96
Sección T	ACTIVIDADES DE LOS HOGARES COMO EMPLEADORES Y COMO PRODUCTORES DE BIENES Y SERVICIOS PARA USO PROPIO	879,6	541,4	347,3	539,7	Sección T
97	Actividades de los hogares como empleadores de personal doméstico	879,6	541,4	347,3	539,7	97
98	Actividades de los hogares como productores de bienes y servicios para uso propio	0,0	0,0	0,0	0,0	98
	OTROS SIN CLASIFICAR	0	0	0	0	
	TOTAL	2.890,8	3.277,9	2.986,0	2.990,3	

ÍNDICE DE INCIDENCIA DE ACCIDENTES GRAVES EN JORNADA DE TRABAJO POR SECCIONES, EN LA COMUNITAT VALENCIANA Y SUS PROVINCIAS

Datos contabilizados según fecha de baja médica, correspondientes al periodo Interanual: Marzo 2016 - febrero 2017

Cuadro 13

SECCIONES CNAE-2009		ÍNDICE DE INCIDENCIA DE ACCIDENTES GRAVES EN JORNADA DE TRABAJO				
		Provincia de Alicante	Provincia de Castellón	Provincia de Valencia	Comunitat Valenciana	CNAE-2009
		Total	Total	Total	Total	
Sección A	AGRICULTURA, GANADERÍA, SILVICULTURA Y PESCA	23,3	37,1	20,1	24,2	Sección A
Sección B	INDUSTRIAS EXTRACTIVAS	0,0	0,0	229,4	69,3	Sección B
Sección C	INDUSTRIA MANUFACTURERA	35,9	23,8	41,2	36,6	Sección C
Sección D	SUMINISTRO DE ENERGIA ELECTRICA, GAS, VAPOR Y AIRE ACONDICIONADO	0,0	0,0	0,0	0,0	Sección D
Sección E	SUMINISTRO DE AGUA, ACTIVIDADES DE SANEAMIENTO, GESTIÓN DE RESIDUOS Y DESCONTAMINACIÓN	17,2	45,6	38,0	31,4	Sección E
Sección F	CONSTRUCCIÓN	76,6	46,4	60,8	65,0	Sección F
Sección G	COMERCIO AL POR MAYOR Y AL POR MENOR; REPARACIÓN DE VEHICULOS DE MOTOR Y MOTOCICLETAS	14,2	15,5	16,2	15,4	Sección G
Sección H	TRANSPORTE Y ALMACENAMIENTO	53,6	69,8	41,9	48,4	Sección H
Sección I	HOSTELERÍA	8,6	6,7	17,1	11,9	Sección I
Sección J	INFORMACIÓN Y COMUNICACIONES	30,2	68,0	13,4	21,8	Sección J
Sección K	ACTIVIDADES FINANCIERAS Y DE SEGUROS	10,7	0,0	13,4	11,1	Sección K
Sección L	ACTIVIDADES INMOBILIARIAS	21,3	0,0	22,4	20,1	Sección L
Sección M	ACTIVIDADES PROFESIONALES, CIENTÍFICAS Y TÉCNICAS	0,0	0,0	12,1	7,3	Sección M
Sección N	ACTIVIDADES ADMINISTRATIVAS Y SERVICIOS AUXILIARES	13,2	18,0	16,4	15,6	Sección N
Sección O	ADMINISTRACIÓN PÚBLICA Y DEFENSA; SEGURIDAD SOCIAL OBLIGATORIA	21,1	0,0	2,2	8,8	Sección O
Sección P	EDUCACIÓN	11,4	14,9	4,8	7,6	Sección P
Sección Q	ACTIVIDADES SANITARIAS Y DE SERVICIOS SOCIALES	19,3	0,0	4,6	9,2	Sección Q
Sección R	ACTIVIDADES ARTÍSTICAS, RECREATIVAS Y DE ENTRETENIMIENTO	24,2	0,0	15,3	16,5	Sección R
Sección S	OTROS SERVICIOS	9,1	0,0	20,0	13,5	Sección S
Sección T	ACTIVIDADES DE LOS HOGARES COMO EMPLEADORES Y COMO PRODUCTORES DE BIENES Y SERVICIOS PARA USO PROPIO	8,5	0,0	19,3	13,5	Sección T
Sección U	ACTIVIDADES DE ORGANIZACIONES Y ORGANISMOS EXTRATERRITORIALES	0,0	0,0	0,0	0,0	Sección U
	OTROS SIN CLASIFICAR	0,0	0,0	0,0	0,0	
	TOTAL	22,4	18,3	21,4	21,3	

INDICE DE INCIDENCIA DE ACCIDENTES GRAVES EN JORNADA DE TRABAJO POR SECCIONES Y DIVISIONES, EN LA COMUNITAT VALENCIANA Y SUS PROVINCIAS

Datos contabilizados según fecha de baja médica, correspondientes al periodo Interanual: Marzo 2016 - febrero 2017

Cuadro 14

SECCIONES Y DIVISIONES CNAE-2009		INDICE DE INCIDENCIA DE ACCIDENTES GRAVES EN JORNADA DE TRABAJO				
		Provincia de Alicante	Provincia de Castellón	Provincia de Valencia	Comunitat Valenciana	CNAE-2009
		Total	Total	Total	Total	
Sección A	AGRICULTURA, GANADERIA, SILVICULTURA Y PESCA	23,3	37,1	20,1	24,2	Sección A
01	Agricultura, ganadería, caza y servicios relacionados con las mismas	19,2	31,4	14,4	18,9	01
02	Silvicultura y explotación forestal	0,0	196,0	0,0	37,9	02
03	Pesca y acuicultura	99,7	0,0	554,9	143,6	03
Sección B	INDUSTRIAS EXTRACTIVAS	0,0	0,0	229,4	69,3	Sección B
05	Extracción de antracita, hulla y lignito	0,0	0,0	0,0	0,0	05
06	Extracción de crudo de petróleo y gas natural	0,0	0,0	0,0	0,0	06
07	Extracción de minerales metálicos	0,0	0,0	0,0	0,0	07
08	Otras industrias extractivas	0,0	0,0	254,0	72,5	08
09	Actividades de apoyo a las industrias extractivas	0,0	0,0	0,0	0,0	09
Sección C	INDUSTRIA MANUFACTURERA	35,9	23,8	41,2	36,6	Sección C
10	Industria de la alimentación	84,8	0,0	19,6	35,7	10
11	Fabricación de bebidas	0,0	0,0	0,0	0,0	11
12	Industria del tabaco	0,0	0,0	0,0	0,0	12
13	Industria textil	46,3	0,0	72,5	53,1	13
14	Confección de prendas de vestir	0,0	0,0	0,0	0,0	14
15	Industria del cuero y del calzado	10,0	0,0	0,0	9,5	15
16	Industria de la madera y del corcho, excepto muebles; cestería y espartería	54,4	0,0	95,9	71,6	16
17	Industria del papel	43,4	0,0	63,5	45,9	17
18	Artes gráficas y reproducción de soportes grabados	0,0	0,0	87,5	53,1	18
19	Coquerías y refino de petróleo	0,0	0,0	0,0	0,0	19
20	Industria química	0,0	0,0	14,2	7,5	20
21	Fabricación de productos farmacéuticos	0,0	0,0	0,0	0,0	21
22	Fabricación de productos de caucho y plásticos	16,2	0,0	101,4	63,6	22
23	Fabricación de otros productos minerales no metálicos	102,0	30,2	21,4	39,7	23
24	Metalurgia; fabricación de productos de hierro, acero y ferroaleaciones	188,3	224,6	107,1	148,1	24
25	Fabricación de productos metálicos, excepto maquinaria y equipo	21,7	0,0	68,8	50,0	25
26	Fabricación de productos informáticos, electrónicos y ópticos	0,0	0,0	0,0	0,0	26
27	Fabricación de material y equipo eléctrico	143,6	0,0	0,0	32,8	27
28	Fabricación de maquinaria y equipo n.c.o.p.	0,0	37,6	45,9	34,0	28
29	Fabricación de vehículos de motor, remolques y semirremolques	0,0	0,0	26,0	24,3	29
30	Fabricación de otro material de transporte	352,6	0,0	0,0	58,7	30
31	Fabricación de muebles	0,0	61,8	0,0	12,5	31
32	Otras industrias manufactureras	0,0	234,1	0,0	19,3	32
33	Reparación e instalación de maquinaria y equipo	77,0	0,0	58,0	51,6	33
Sección D	SUMINISTRO DE ENERGIA ELECTRICA, GAS, VAPOR Y AIRE ACONDICIONADO	0,0	0,0	0,0	0,0	Sección D
35	Suministro de energía eléctrica, gas, vapor y aire acondicionado	0,0	0,0	0,0	0,0	35
Sección E	SUMINISTRO DE AGUA, ACTIVIDADES DE SANEAMIENTO, GESTION DE RESIDUOS Y DESCONTAMINACION	17,2	45,6	38,0	31,4	Sección E
36	Captación, depuración y distribución de agua	0,0	0,0	38,0	18,3	36
37	Recogida y tratamiento de aguas residuales	0,0	288,0	0,0	96,7	37
38	Recogida, tratamiento y eliminación de residuos; valorización	29,4	0,0	42,0	32,1	38
39	Actividades de descontaminación y otros servicios de gestión de residuos	0,0	0,0	0,0	0,0	39
Sección F	CONSTRUCCION	76,6	46,4	60,8	65,0	Sección F
41	Construcción de edificios	96,3	59,0	85,4	86,3	41
42	Ingeniería civil	0,0	0,0	57,4	27,1	42
43	Actividades de construcción especializada	69,4	43,6	47,5	54,9	43
Sección G	COMERCIO AL POR MAYOR Y AL POR MENOR; REPARACION DE VEHICULOS DE MOTOR Y MOTOCICLETAS	14,2	15,5	16,2	15,4	Sección G
45	Venta y reparación de vehículos de motor y motocicletas	22,5	65,5	30,6	32,0	45
46	Comercio al por mayor e intermediarios del comercio, excepto de vehículos de motor y motocicletas	22,0	22,6	22,7	22,5	46
47	Comercio al por menor, excepto de vehículos de motor y motocicletas	8,6	0,0	9,0	7,9	47
Sección H	TRANSPORTE Y ALMACENAMIENTO	53,6	69,8	41,9	48,4	Sección H
49	Transporte terrestre y por tubería	49,8	101,7	45,6	54,0	49
50	Transporte marítimo y por vías navegables interiores	0,0	0,0	673,0	89,5	50
51	Transporte aéreo	0,0	0,0	0,0	0,0	51
52	Almacenamiento y actividades anexas al transporte	62,8	0,0	34,8	38,7	52
53	Actividades postales y de correos	111,8	0,0	35,8	57,1	53
Sección I	HOSTELERIA	8,6	6,7	17,1	11,9	Sección I
55	Servicios de alojamiento	15,7	0,0	18,9	13,8	55
56	Servicios de comidas y bebidas	6,6	8,9	16,8	11,5	56

SECCIONES Y DIVISIONES CNAE-2009		INDICE DE INCIDENCIA DE ACCIDENTES GRAVES EN JORNADA DE TRABAJO				
		Provincia de Alicante	Provincia de Castellón	Provincia de Valencia	Comunitat Valenciana	CNAE-2009
		Total	Total	Total	Total	
Sección J	INFORMACIÓN Y COMUNICACIONES	30,2	68,0	13,4	21,8	Sección J
58	Edición	0,0	0,0	0,0	0,0	58
59	Actividades cinematográficas, de vídeo y de televisión, grabación de sonido y edición musical	0,0	0,0	0,0	0,0	59
60	Actividades de programación y emisión de radio y televisión	0,0	0,0	0,0	0,0	60
61	Telecomunicaciones	114,6	0,0	67,8	79,0	61
62	Programación, consultoría y otras actividades relacionadas con la informática	0,0	152,2	0,0	9,0	62
63	Servicios de información	0,0	0,0	0,0	0,0	63
Sección K	ACTIVIDADES FINANCIERAS Y DE SEGUROS	10,7	0,0	13,4	11,1	Sección K
64	Servicios financieros, excepto seguros y fondos de pensiones	0,0	0,0	0,0	0,0	64
65	Seguros, reaseguros y fondos de pensiones, excepto Seguridad Social obligatoria	0,0	0,0	38,2	25,7	65
66	Actividades auxiliares a los servicios financieros y a los seguros	58,3	0,0	37,8	40,7	66
Sección L	ACTIVIDADES INMOBILIARIAS	21,3	0,0	22,4	20,1	Sección L
68	Actividades inmobiliarias	21,3	0,0	22,4	20,1	68
Sección M	ACTIVIDADES PROFESIONALES, CIENTÍFICAS Y TÉCNICAS	0,0	0,0	12,1	7,3	Sección M
69	Actividades jurídicas y de contabilidad	0,0	0,0	24,5	13,5	69
70	Actividades de las sedes centrales; actividades de consultoría de gestión empresarial	0,0	0,0	47,7	24,5	70
71	Servicios técnicos de arquitectura e ingeniería; ensayos y análisis técnicos	0,0	0,0	0,0	0,0	71
72	Investigación y desarrollo	0,0	0,0	0,0	0,0	72
73	Publicidad y estudios de mercado	0,0	0,0	0,0	0,0	73
74	Otras actividades profesionales, científicas y técnicas	0,0	0,0	0,0	0,0	74
75	Actividades veterinarias	0,0	0,0	0,0	0,0	75
Sección N	ACTIVIDADES ADMINISTRATIVAS Y SERVICIOS AUXILIARES	13,2	18,0	16,4	15,6	Sección N
77	Actividades de alquiler	39,6	0,0	30,4	29,7	77
78	Actividades relacionadas con el empleo	0,0	0,0	11,1	6,5	78
79	Actividades de agencias de viajes, operadores turísticos, servicios de reservas y otros relacionados	0,0	0,0	0,0	0,0	79
80	Actividades de seguridad e investigación	0,0	0,0	34,8	21,5	80
81	Servicios a edificios y actividades de jardinería	11,7	41,9	19,7	19,1	81
82	Actividades administrativas de oficina y otras actividades auxiliares a las empresas	24,5	0,0	0,0	6,7	82
Sección O	ADMINISTRACIÓN PÚBLICA Y DEFENSA; SEGURIDAD SOCIAL OBLIGATORIA	21,1	0,0	2,2	8,8	Sección O
84	Administración Pública y defensa; Seguridad Social obligatoria	21,1	0,0	2,2	8,8	84
Sección P	EDUCACIÓN	11,4	14,9	4,8	7,6	Sección P
85	Educación	11,4	14,9	4,8	7,6	85
Sección Q	ACTIVIDADES SANITARIAS Y DE SERVICIOS SOCIALES	19,3	0,0	4,6	9,2	Sección Q
86	Actividades sanitarias	9,7	0,0	2,1	4,5	86
87	Asistencia en establecimientos residenciales	66,9	0,0	16,3	29,2	87
88	Actividades de servicios sociales sin alojamiento	22,1	0,0	0,0	9,1	88
Sección R	ACTIVIDADES ARTÍSTICAS, RECREATIVAS Y DE ENTRETENIMIENTO	24,2	0,0	15,3	16,5	Sección R
90	Actividades de creación, artísticas y espectáculos	0,0	0,0	0,0	0,0	90
91	Actividades de bibliotecas, archivos, museos y otras actividades culturales	0,0	0,0	149,7	88,5	91
92	Actividades de juegos de azar y apuestas	0,0	0,0	0,0	0,0	92
93	Actividades deportivas, recreativas y de entretenimiento	35,1	0,0	11,4	18,1	93
Sección S	OTROS SERVICIOS	9,1	0,0	20,0	13,5	Sección S
94	Actividades asociativas	0,0	0,0	0,0	0,0	94
95	Reparación de ordenadores, efectos personales y artículos de uso doméstico	0,0	0,0	0,0	0,0	95
96	Otros servicios personales	14,9	0,0	35,1	23,1	96
Sección T	ACTIVIDADES DE LOS HOGARES COMO EMPLEADORES Y COMO PRODUCTORES DE BIENES Y SERVICIOS PARA USO PROPIO	8,5	0,0	19,3	13,5	Sección T
97	Actividades de los hogares como empleadores de personal doméstico	8,5	0,0	19,3	13,5	97
98	Actividades de los hogares como productores de bienes y servicios para uso propio	0,0	0,0	0,0	0,0	98
Sección U	ACTIVIDADES DE ORGANIZACIONES Y ORGANISMOS EXTRATERRITORIALES	0,0	0,0	0,0	0,0	Sección U
99	Actividades de organizaciones y organismos extraterritoriales	0,0	0,0	0,0	0,0	99
	OTROS SIN CLASIFICAR	0,0	0,0	0,0	0,0	
	TOTAL	22,4	18,3	21,4	21,3	

ÍNDICE DE INCIDENCIA DE ACCIDENTES MORTALES EN JORNADA DE TRABAJO POR SECCIONES, EN LA COMUNITAT VALENCIANA Y SUS PROVINCIAS

Datos contabilizados según fecha de baja médica, correspondientes al periodo Interanual: Marzo 2016 - febrero 2017

Cuadro 15

SECCIONES CNAE-2009		ÍNDICE DE INCIDENCIA DE ACCIDENTES MORTALES EN JORNADA DE TRABAJO				
		Provincia de Alicante	Provincia de Castellón	Provincia de Valencia	Comunitat Valenciana	CNAE-2009
		Total	Total	Total	Total	
Sección A	AGRICULTURA, GANADERÍA, SILVICULTURA Y PESCA	0,00	0,00	3,35	1,73	Sección A
Sección B	INDUSTRIAS EXTRACTIVAS	0,00	0,00	0,00	0,00	Sección B
Sección C	INDUSTRIA MANUFACTURERA	2,87	7,93	3,51	4,06	Sección C
Sección D	SUMINISTRO DE ENERGIA ELECTRICA, GAS, VAPOR Y AIRE ACONDICIONADO	0,00	0,00	0,00	0,00	Sección D
Sección E	SUMINISTRO DE AGUA, ACTIVIDADES DE SANEAMIENTO, GESTIÓN DE RESIDUOS Y DESCONTAMINACIÓN	17,18	0,00	37,99	25,13	Sección E
Sección F	CONSTRUCCIÓN	7,66	0,00	8,69	7,22	Sección F
Sección G	COMERCIO AL POR MAYOR Y AL POR MENOR; REPARACIÓN DE VEHICULOS DE MOTOR Y MOTOCICLETAS	3,04	0,00	2,70	2,51	Sección G
Sección H	TRANSPORTE Y ALMACENAMIENTO	14,62	0,00	14,79	13,19	Sección H
Sección I	HOSTELERÍA	0,00	0,00	0,00	0,00	Sección I
Sección J	INFORMACIÓN Y COMUNICACIONES	0,00	0,00	6,72	4,35	Sección J
Sección K	ACTIVIDADES FINANCIERAS Y DE SEGUROS	0,00	0,00	6,70	3,70	Sección K
Sección L	ACTIVIDADES INMOBILIARIAS	0,00	0,00	0,00	0,00	Sección L
Sección M	ACTIVIDADES PROFESIONALES, CIENTÍFICAS Y TÉCNICAS	6,19	0,00	3,02	3,65	Sección M
Sección N	ACTIVIDADES ADMINISTRATIVAS Y SERVICIOS AUXILIARES	3,31	0,00	0,00	1,04	Sección N
Sección O	ADMINISTRACIÓN PÚBLICA Y DEFENSA; SEGURIDAD SOCIAL OBLIGATORIA	0,00	0,00	0,00	0,00	Sección O
Sección P	EDUCACIÓN	0,00	0,00	0,00	0,00	Sección P
Sección Q	ACTIVIDADES SANITARIAS Y DE SERVICIOS SOCIALES	2,41	0,00	0,00	0,83	Sección Q
Sección R	ACTIVIDADES ARTÍSTICAS, RECREATIVAS Y DE ENTRETENIMIENTO	12,09	0,00	0,00	4,14	Sección R
Sección S	OTROS SERVICIOS	9,13	0,00	0,00	3,37	Sección S
Sección T	ACTIVIDADES DE LOS HOGARES COMO EMPLEADORES Y COMO PRODUCTORES DE BIENES Y SERVICIOS PARA USO PROPIO	0,00	0,00	4,82	2,70	Sección T
Sección U	ACTIVIDADES DE ORGANIZACIONES Y ORGANISMOS EXTRATERRITORIALES	0,00	0,00	0,00	0,00	Sección U
	OTROS SIN CLASIFICAR	0,00	0,00	0,00	0,00	
	TOTAL	3,28	1,67	3,32	3,10	

INDICE DE INCIDENCIA DE ACCIDENTES MORTALES EN JORNADA DE TRABAJO POR SECCIONES Y DIVISIONES, EN LA COMUNITAT VALENCIANA Y SUS PROVINCIAS

Datos contabilizados según fecha de baja médica, correspondientes al período Interanual: Marzo 2016 - febrero 2017

Cuadro 16

SECCIONES Y DIVISIONES CNAE-2009		INDICE DE INCIDENCIA DE ACCIDENTES MORTALES EN JORNADA DE TRABAJO				
		Provincia de Alicante	Provincia de Castellón	Provincia de Valencia	Comunitat Valenciana	CNAE-2009
		Total	Total	Total	Total	
Sección A	AGRICULTURA, GANADERIA, SILVICULTURA Y PESCA	0,00	0,00	3,35	1,73	Sección A
01	Agricultura, ganadería, caza y servicios relacionados con las mismas	0,00	0,00	3,59	1,89	01
02	Silvicultura y explotación forestal	0,00	0,00	0,00	0,00	02
03	Pesca y acuicultura	0,00	0,00	0,00	0,00	03
Sección C	INDUSTRIA MANUFACTURERA	2,87	7,93	3,51	4,06	Sección C
10	Industria de la alimentación	0,00	0,00	0,00	0,00	10
15	Industria del cuero y del calzado	0,00	0,00	0,00	0,00	15
16	Industria de la madera y del corcho, excepto muebles; cestería y espartería	0,00	0,00	0,00	0,00	16
17	Industria del papel	0,00	0,00	0,00	0,00	17
19	Coquerías y refino de petróleo	0,00	0,00	0,00	0,00	19
20	Industria química	0,00	0,00	0,00	0,00	20
22	Fabricación de productos de caucho y plásticos	16,18	0,00	11,26	12,71	22
23	Fabricación de otros productos minerales no metálicos	25,49	18,10	0,00	15,89	23
24	Metalurgia; fabricación de productos de hierro, acero y ferroaleaciones	0,00	0,00	0,00	0,00	24
29	Fabricación de vehículos de motor, remolques y semirremolques	0,00	0,00	13,02	12,14	29
32	Otras industrias manufactureras	0,00	0,00	0,00	0,00	32
Sección E	SUMINISTRO DE AGUA, ACTIVIDADES DE SANEAMIENTO, GESTIÓN DE RESIDUOS Y DESCONTAMINACIÓN	17,18	0,00	37,99	25,13	Sección E
36	Captación, depuración y distribución de agua	0,00	0,00	38,03	18,26	36
37	Recogida y tratamiento de aguas residuales	431,97	0,00	0,00	96,74	37
38	Recogida, tratamiento y eliminación de residuos; valorización	0,00	0,00	41,96	21,41	38
39	Actividades de descontaminación y otros servicios de gestión de residuos	0,00	0,00	0,00	0,00	39
Sección F	CONSTRUCCION	7,66	0,00	8,69	7,22	Sección F
41	Construcción de edificios	9,63	0,00	0,00	3,92	41
42	Ingeniería civil	76,22	0,00	0,00	27,07	42
43	Actividades de construcción especializada	0,00	0,00	14,24	7,49	43
Sección G	COMERCIO AL POR MAYOR Y AL POR MENOR; REPARACION DE VEHICULOS DE MOTOR Y MOTOCICLETAS	3,04	0,00	2,70	2,51	Sección G
45	Venta y reparación de vehículos de motor y motocicletas	0,00	0,00	0,00	0,00	45
46	Comercio al por mayor e intermediarios del comercio, excepto de vehículos de motor y motocicletas	6,28	0,00	3,50	3,91	46
47	Comercio al por menor, excepto de vehículos de motor y motocicletas	1,73	0,00	2,57	1,98	47
Sección H	TRANSPORTE Y ALMACENAMIENTO	14,62	0,00	14,79	13,19	Sección H
49	Transporte terrestre y por tubería	24,88	0,00	27,33	23,12	49
52	Almacenamiento y actividades anexas al transporte	0,00	0,00	0,00	0,00	52
53	Actividades postales y de correos	0,00	0,00	0,00	0,00	53
Sección I	HOSTELERIA	0,00	0,00	0,00	0,00	Sección I
55	Servicios de alojamiento	0,00	0,00	0,00	0,00	55
Sección J	INFORMACIÓN Y COMUNICACIONES	0,00	0,00	6,72	4,35	Sección J
59	Actividades cinematográficas, de vídeo y de televisión, grabación de sonido y edición musical	0,00	0,00	0,00	0,00	59
60	Actividades de programación y emisión de radio y televisión	0,00	0,00	336,04	123,63	60
Sección K	ACTIVIDADES FINANCIERAS Y DE SEGUROS	0,00	0,00	6,70	3,70	Sección K
64	Servicios financieros, excepto seguros y fondos de pensiones	0,00	0,00	10,35	5,48	64
Sección M	ACTIVIDADES PROFESIONALES, CIENTIFICAS Y TECNICAS	6,19	0,00	3,02	3,65	Sección M
69	Actividades jurídicas y de contabilidad	13,29	0,00	8,16	9,01	69
Sección N	ACTIVIDADES ADMINISTRATIVAS Y SERVICIOS AUXILIARES	3,31	0,00	0,00	1,04	Sección N
81	Servicios a edificios y actividades de jardinería	5,87	0,00	0,00	2,12	81
82	Actividades administrativas de oficina y otras actividades auxiliares a las empresas	0,00	0,00	0,00	0,00	82
Sección Q	ACTIVIDADES SANITARIAS Y DE SERVICIOS SOCIALES	2,41	0,00	0,00	0,83	Sección Q
86	Actividades sanitarias	0,00	0,00	0,00	0,00	86
Sección R	ACTIVIDADES ARTISTICAS, RECREATIVAS Y DE ENTRETENIMIENTO	12,09	0,00	0,00	4,14	Sección R
93	Actividades deportivas, recreativas y de entretenimiento	17,55	0,00	0,00	6,04	93
Sección T	ACTIVIDADES DE LOS HOGARES COMO EMPLEADORES Y COMO PRODUCTORES DE BIENES Y SERVICIOS PARA USO PROPIO	0,00	0,00	4,82	2,70	Sección T
97	Actividades de los hogares como empleadores de personal doméstico	0,00	0,00	4,82	2,70	97
98	Actividades de los hogares como productores de bienes y servicios para uso propio	0,00	0,00	0,00	0,00	98
	OTROS SIN CLASIFICAR	0,00	0,00	0,00	0,00	
TOTAL		3,28	1,67	3,32	3,10	

TOTAL DE ACCIDENTES MORTALES EN JORNADA DE TRABAJO SEGÚN CLASIFICACIÓN EN: NO TRAUMÁTICOS, TRAUMÁTICOS TRÁFICO Y RESTO TRAUMÁTICOS, EN LA COMUNITAT VALENCIANA Y PROVINCIAS

Datos contabilizados según fecha de baja médica, correspondientes al periodo Interanual: Marzo 2016 - febrero 2017

Cuadro 17

SECCIONES Y DIVISIONES CNAE-2009			ACCIDENTES MORTALES EN JORNADA DE TRABAJO													
			PROVINCIA ALICANTE			PROVINCIA CASTELLÓN			PROVINCIA VALENCIA			COMUNITAT VALENCIANA				
			NO TRAUMÁT.	TRAUMÁT. TRÁFICO	RESTO TRAUMÁT.	NO TRAUMÁT.	TRAUMÁT. TRÁFICO	RESTO TRAUMÁT.	NO TRAUMÁT.	TRAUMÁT. TRÁFICO	RESTO TRAUMÁT.	NO TRAUMÁT.	TRAUMÁT. TRÁFICO	RESTO TRAUMÁT.		
SECCIÓN A	AGRICULTURA, GANADERÍA, SILVICULTURA Y PESCA	01 - Agricultura, ganadería, caza y servicios relacionados con las mismas	-	-	-	-	-	-	-	-	-	-	-	-		
		02 - Silvicultura y explotación forestal	-	-	-	-	-	-	-	-	-	-	-	-	-	
SECCIÓN C	INDUSTRIA MANUFACTURERA	18 - Artes gráficas y reproducción de soportes grabados	-	-	-	-	-	-	1	-	-	1	-	-		
		19 - Coquerías y refino de petróleo	-	-	-	-	-	-	-	-	-	-	-	-	-	
		20 - Industria química	-	-	-	-	-	-	-	-	-	-	-	-	-	
		21 - Fabricación de productos farmacéuticos	-	-	-	-	-	-	-	-	-	-	-	-	-	
		22 - Fabricación de productos de caucho y plásticos	1	-	-	-	-	-	1	-	-	2	-	-	-	
		23 - Fabricación de otros productos minerales no metálicos	-	-	-	-	-	1	-	-	-	-	-	-	1	
		24 - Metalurgia, fabricación de productos de hierro, acero y ferroaleaciones	-	-	-	-	-	-	-	-	-	-	-	-	-	-
		25 - Fabricación de productos metálicos, excepto maquinaria y equipo	-	-	-	-	-	-	-	-	-	-	-	-	-	-
		26 - Fabricación de productos informáticos, electrónicos y ópticos	-	-	-	-	-	-	-	-	-	-	-	-	-	-
		27 - Fabricación de material y equipo eléctrico	-	-	-	-	-	-	-	-	-	-	-	-	-	-
		28 - Fabricación de maquinaria y equipo n.c.o.p.	-	-	-	-	-	-	-	-	-	-	-	-	-	-
		29 - Fabricación de vehículos de motor, remolques y semirremolques	-	-	-	-	-	-	2	-	-	2	-	-	-	-
		32 - Otras industrias manufactureras	-	-	-	-	-	-	-	-	-	-	-	-	-	-
		SECCIÓN E	SUMINISTRO DE AGUA, ACTIVIDADES DE SANEAMIENTO, GESTIÓN DE RESIDUOS Y DESCONTAMINACIÓN	36 - Captación, depuración y distribución de agua	-	-	-	-	-	-	1	-	-	1	-	-
37 - Recogida y tratamiento de aguas residuales	-			-	1	-	-	-	-	-	-	-	-	-	1	
38 - Recogida, tratamiento y eliminación de residuos, valorización	-			-	-	-	-	-	-	1	1	-	-	1	1	
SECCIÓN F	CONSTRUCCIÓN	39 - Actividades de descontaminación y otros servicios de gestión de residuos	-	-	-	-	-	-	-	-	-	-	-	-		
		41 - Construcción de edificios	-	-	-	-	-	1	-	-	-	-	-	-	1	
SECCIÓN G	COMERCIO AL POR MAYOR Y AL POR MENOR; REPARACIÓN DE VEHÍCULOS DE MOTOR Y MOTOCICLETAS	42 - Ingeniería civil	2	-	-	-	-	-	-	-	1	2	-	1		
		43 - Actividades de construcción especializada	-	-	-	-	-	-	-	1	-	-	1	-	-	
		45 - Venta y reparación de vehículos de motor y motocicletas	1	-	-	-	-	-	-	-	-	1	-	-	-	
SECCIÓN H	TRANSPORTE Y ALMACENAMIENTO	46 - Comercio al por mayor e intermediarios del comercio, excepto de vehículos de motor y motocicletas	1	1	-	-	-	-	1	-	1	2	1	1		
		47 - Comercio al por menor, excepto de vehículos de motor y motocicletas	1	-	-	-	-	-	2	-	1	3	-	1	-	
		49 - Transporte terrestre y por tubería	2	-	1	-	-	1	-	5	-	2	5	2	-	
SECCIÓN I	HOSTELERÍA	50 - Transporte marítimo y por vías navegables interiores	1	-	-	-	-	-	-	-	-	1	-	-		
		52 - Almacenamiento y actividades anexas al transporte	-	-	-	-	-	-	-	-	-	-	-	-	-	
		53 - Actividades postales y de correos	-	-	-	-	-	-	-	-	-	-	-	-	-	
SECCIÓN J	INFORMACIÓN Y COMUNICACIONES	55 - Servicios de alojamiento	-	-	-	-	-	-	-	-	-	-	-	-		
		56 - Servicios de comidas y bebidas	-	-	-	-	-	-	-	-	-	-	-	-	-	
		58 - Edición	-	-	-	-	-	-	-	-	-	-	-	-	-	
SECCIÓN K	ACTIVIDADES FINANCIERAS Y DE SEGUROS	59 - Actividades cinematográficas, de vídeo y de televisión, grabación de sonido y edición musical	-	-	-	-	-	-	-	-	-	-	-	-		
		60 - Actividades de programación y emisión de radio y televisión	-	-	-	-	-	-	1	-	-	1	-	-	-	
		64 - Servicios financieros, excepto seguros y fondos de pensiones	-	-	-	-	-	-	1	-	-	1	-	-	-	
SECCIÓN L	ACTIVIDADES PROFESIONALES, CIENTÍFICAS Y TÉCNICAS	65 - Seguros, reaseguros y fondos de pensiones, excepto Seguridad Social obligatoria	-	-	-	-	-	-	-	-	-	-	-	-		
		66 - Actividades auxiliares a los servicios financieros y a los seguros	-	-	-	-	-	-	-	-	-	-	-	-	-	
		68 - Actividades inmobiliarias	-	-	-	-	-	-	-	-	-	-	-	-	-	
SECCIÓN M	ACTIVIDADES ADMINISTRATIVAS Y SERVICIOS AUXILIARES	69 - Actividades jurídicas y de contabilidad	1	-	-	-	-	-	-	1	1	-	1	-		
		72 - Investigación y desarrollo	-	-	-	-	-	-	-	-	-	-	-	-	-	
		75 - Actividades veterinarias	-	-	-	-	-	-	-	-	-	-	-	-	-	
SECCIÓN N	ADMINISTRACIÓN PÚBLICA Y DEFENSA; SEGURIDAD SOCIAL OBLIGATORIA	77 - Actividades de alquiler	-	-	-	-	-	-	-	-	-	-	-	-		
		78 - Actividades relacionadas con el empleo	-	-	-	-	-	-	1	-	-	1	-	-	-	
		81 - Servicios a edificios y actividades de jardinería	-	-	1	-	-	-	1	-	-	1	-	-	1	
SECCIÓN O	EDUCACIÓN	82 - Actividades administrativas de oficina y otras actividades auxiliares a las empresas	-	-	-	-	-	-	-	-	-	-	-	-		
		84 - Administración Pública y defensa, Seguridad Social obligatoria	-	-	-	-	-	-	-	-	-	-	-	-	-	
		85 - Educación	-	-	-	-	-	-	-	-	-	-	-	-	-	
SECCIÓN P	ACTIVIDADES DE LOS HOGARES COMO EMPLEADORES Y COMO PRODUCTORES DE BIENES Y SERVICIOS PARA USO PROPIO	86 - Actividades sanitarias	-	-	-	-	-	-	-	-	-	-	-	-		
		88 - Actividades de servicios sociales sin alojamiento	1	-	-	-	-	-	-	-	-	1	-	-	-	
		90 - Actividades de creación, artísticas y espectáculos	-	-	-	-	-	-	-	-	-	-	-	-	-	
SECCIÓN Q	ACTIVIDADES DE LOS HOGARES COMO EMPLEADORES Y COMO PRODUCTORES DE BIENES Y SERVICIOS PARA USO PROPIO	93 - Actividades deportivas, recreativas y de entretenimiento	-	-	1	-	-	-	-	-	-	-	-	1		
		97 - Actividades de los hogares como empleadores de personal doméstico	-	-	-	-	-	-	1	-	-	1	-	-	-	
		98 - Actividades de los hogares como productores de bienes y servicios para uso propio	-	-	-	-	-	-	-	-	-	-	-	-	-	
NO CONSTA			-	-	-	-	-	-	-	-	-	-	-	-		
SUBTOTAL			11	1	4	0	0	3	12	8	5	23	9	12		
TOTAL			16			3			25			44				
PORCENTAJE (%)			68,8	6,3	25,0	0	-	100,0	48,0	32,0	20,0	52,3	20,5	27,3		

EVOLUCIÓN DEL TOTAL DE ACCIDENTES MORTALES EN JORNADA DE TRABAJO SEGÚN CLASIFICACIÓN EN: NO TRAUMÁTICOS, TRAUMÁTICOS TRÁFICO Y RESTO TRAUMÁTICOS, EN LA COMUNITAT VALENCIANA Y PROVINCIAS, RESPECTO AL PERIODO INTERANUAL ANTERIOR

Datos contabilizados según fecha de baja médica, correspondientes al periodo Interanual: Marzo 2016 - febrero 2017
 Datos contabilizados según fecha de baja médica, correspondientes al periodo Interanual: Marzo 2015 - febrero 2016

Cuadro 18

	NO TRAUMÁTICOS			TRAUMÁTICOS ASOCIADOS AL TRÁFICO			RESTO DE TRAUMÁTICOS			TOTALES		
	Marzo 2015 - febrero 2016	Marzo 2016 - febrero 2017	▲%	Marzo 2015 - febrero 2016	Marzo 2016 - febrero 2017	▲%	Marzo 2015 - febrero 2016	Marzo 2016 - febrero 2017	▲%	Marzo 2015 - febrero 2016	Marzo 2016 - febrero 2017	▲%
ALICANTE	5	11	120,0	2	1	-50,0	5	4	-20,0	12	16	33,3
CASTELLÓN	6	0	-100,0	2	0	-100,0	2	3	50,0	10	3	-70,0
VALENCIA	18	12	-33,3	2	8	300,0	9	5	-44,4	29	25	-13,8
COMUNITAT VALENCIANA	29	23	-20,7	6	9	50,0	16	12	-25,0	51	44	-13,7

ACCIDENTES MORTALES TRAUMÁTICOS EN JORNADA DE TRABAJO, EXCLUIDOS LOS NO TRAUMÁTICOS Y LOS ASOCIADOS AL TRÁFICO EN LA COMUNITAT VALENCIANA, SEGÚN AGRUPACIÓN DE CÓDIGOS DE FORMA DEL ACCIDENTE

Datos contabilizados según fecha de baja médica, correspondientes al periodo Interanual: Marzo 2016 - febrero 2017

Cuadro 19

COMUNITAT VALENCIANA		ACCIDENTES MORTALES EN JORNADA DE TRABAJO																		TOTAL	
		SEGÚN AGRUPACIÓN DE CÓDIGOS DE FORMA DE LOS ACCIDENTES																			
		FORMAS 10-19. Contacto con corriente eléctrica, fuego, temperatura o sustancias peligrosas		FORMAS 20-29. Ahogamientos, quedar sepultado, quedar envuelto.		FORMAS 30-39. Aplastamiento sobre o contra un objeto inmóvil (el trabajador está en movimiento)		FORMAS 40-49. Choque o golpe contra un objeto en movimiento, colisión		FORMAS 50-59. Contacto con agente material cortante, punzante, duro, rugoso		FORMAS 60-69. Quedar atrapado, ser aplastado, sufrir una amputación.		FORMAS 70-79. Sobreesfuerzo físico, trauma psíquico, exposición a radiaciones, ruido, luz o presión.		FORMAS 80-89. Mordeduras, patadas, etc. (de animales o personas).		OTRAS FORMAS SIN ESPECIFICAR. Ninguna información			
Nº	%	Nº	%	Nº	%	Nº	%	Nº	%	Nº	%	Nº	%	Nº	%	Nº	%	Nº	%		
SECCIONES Y DIVISIONES CNAE-2009		Nº	%	Nº	%	Nº	%	Nº	%	Nº	%	Nº	%	Nº	%	Nº	%	Nº	%		
SECCIÓN A	AGRICULTURA, GANADERÍA, SILVICULTURA Y PESCA	01 - Agricultura, ganadería, caza y servicios relacionados con las mismas	0	-	0	-	0	-	0	-	0	-	0	-	0	-	0	-	0	-	0
		02 - Silvicultura y explotación forestal	0	-	0	-	0	-	0	-	0	-	0	-	0	-	0	-	0	-	0
		03 - Pesca y acuicultura	0	-	0	-	0	-	0	-	0	-	0	-	0	-	0	-	0	-	0
SECCIÓN C	INDUSTRIA MANUFACTURERA	10 - Industria de la alimentación	0	-	0	-	0	-	0	-	0	-	0	-	0	-	0	-	0	-	0
		17 - Industria del papel	0	-	0	-	0	-	0	-	0	-	0	-	0	-	0	-	0	-	0
		20 - Industria química	0	-	0	-	0	-	0	-	0	-	0	-	0	-	0	-	0	-	0
		21 - Fabricación de productos farmacéuticos	0	-	0	-	0	-	0	-	0	-	0	-	0	-	0	-	0	-	0
		22 - Fabricación de productos de caucho y plásticos	0	-	0	-	0	-	0	-	0	-	0	-	0	-	0	-	0	-	0
		23 - Fabricación de otros productos minerales no metálicos	0	-	0	-	1	100,0	0	-	0	-	0	-	0	-	0	-	0	-	1
		24 - Metalurgia, fabricación de productos de hierro, acero y ferroaleaciones	0	-	0	-	0	-	0	-	0	-	0	-	0	-	0	-	0	-	0
		25 - Fabricación de productos metálicos, excepto	0	-	0	-	0	-	0	-	0	-	0	-	0	-	0	-	0	-	0
		26 - Fabricación de productos informáticos, electrónicos y	0	-	0	-	0	-	0	-	0	-	0	-	0	-	0	-	0	-	0
		27 - Fabricación de material y equipo eléctrico	0	-	0	-	0	-	0	-	0	-	0	-	0	-	0	-	0	-	0
		28 - Fabricación de maquinaria y equipo n.c.o.p.	0	-	0	-	0	-	0	-	0	-	0	-	0	-	0	-	0	-	0
		29 - Fabricación de vehículos de motor, remolques y	0	-	0	-	0	-	0	-	0	-	0	-	0	-	0	-	0	-	0
		33 - Reparación e instalación de maquinaria y equipo	0	-	0	-	0	-	0	-	0	-	0	-	0	-	0	-	0	-	0
36 - Captación, depuración y distribución de agua	0	-	0	-	0	-	0	-	0	-	0	-	0	-	0	-	0	-	0		
SECCIÓN E	SUMINISTRO DE AGUA, ACTIVIDADES DE SANEAMIENTO, GESTIÓN DE RESIDUOS Y DESCONTAMINACIÓN	37 - Recogida y tratamiento de aguas residuales	0	-	0	-	0	-	0	-	0	-	0	-	0	-	0	-	1	100,0	1
		38 - Recogida, tratamiento y eliminación de residuos,	0	-	0	-	0	-	0	-	0	-	1	100,0	0	-	0	-	0	-	1
		39 - Actividades de descontaminación y otros servicios de gestión de residuos	0	-	0	-	0	-	0	-	0	-	0	-	0	-	0	-	0	-	0
SECCIÓN F	CONSTRUCCIÓN	41 - Construcción de edificios	0	-	1	100,0	0	-	0	-	0	-	0	-	0	-	0	-	0	-	1
		42 - Ingeniería civil	0	-	1	100,0	0	-	0	-	0	-	0	-	0	-	0	-	0	-	1
SECCIÓN G	COMERCIO AL POR MAYOR Y AL POR MENOR, REPARACIÓN DE VEHÍCULOS DE MOTOR Y MOTOCICLETAS	43 - Actividades de construcción especializada	0	-	0	-	0	-	0	-	0	-	0	-	0	-	0	-	0	-	0
		45 - Venta y reparación de vehículos de motor y	0	-	0	-	0	-	0	-	0	-	0	-	0	-	0	-	0	-	0
		46 - Comercio al por mayor e intermediarios del comercio, excepto de vehículos de motor y motocicletas	0	-	0	-	1	100,0	0	-	0	-	0	-	0	-	0	-	0	-	1
SECCIÓN H	TRANSPORTE Y ALMACENAMIENTO	47 - Comercio al por menor, excepto de vehículos de motor y motocicletas	0	-	1	100,0	0	-	0	-	0	-	0	-	0	-	0	-	0	-	1
		49 - Transporte terrestre y por tubería	0	-	1	50,0	1	50,0	0	-	0	-	0	-	0	-	0	-	0	-	2
		51 - Transporte aéreo	0	-	0	-	0	-	0	-	0	-	0	-	0	-	0	-	0	-	0
SECCIÓN I	HOSTELERÍA	52 - Almacenamiento y actividades anexas al transporte	0	-	0	-	0	-	0	-	0	-	0	-	0	-	0	-	0	-	0
		53 - Actividades postales y de correos	0	-	0	-	0	-	0	-	0	-	0	-	0	-	0	-	0	-	0
		55 - Servicios de alojamiento	0	-	0	-	0	-	0	-	0	-	0	-	0	-	0	-	0	-	0
SECCIÓN K	ACTIVIDADES FINANCIERAS Y DE SEGUROS	56 - Servicios de comidas y bebidas	0	-	0	-	0	-	0	-	0	-	0	-	0	-	0	-	0	-	0
		64 - Servicios financieros, excepto seguros y fondos de	0	-	0	-	0	-	0	-	0	-	0	-	0	-	0	-	0	-	0
		65 - Seguros, reaseguros y fondos de pensiones, excepto Seguridad Social obligatoria	0	-	0	-	0	-	0	-	0	-	0	-	0	-	0	-	0	-	0
SECCIÓN M	ACTIVIDADES PROFESIONALES, CIENTÍFICAS Y TÉCNICAS	66 - Actividades auxiliares a los servicios financieros y a los	0	-	0	-	0	-	0	-	0	-	0	-	0	-	0	-	0	-	0
		68 - Actividades inmobiliarias	0	-	0	-	0	-	0	-	0	-	0	-	0	-	0	-	0	-	0
		69 - Actividades jurídicas y de	0	-	0	-	0	-	0	-	0	-	1	100,0	0	-	0	-	0	-	1
SECCIÓN R	ACTIVIDADES ARTÍSTICAS, RECREATIVAS Y DE ENTRETENIMIENTO	70 - Actividades de las sedes centrales, actividades de	0	-	0	-	0	-	0	-	0	-	0	-	0	-	0	-	0	-	0
		90 - Actividades de creación,	0	-	0	-	0	-	0	-	0	-	0	-	0	-	0	-	0	-	0
		91 - Actividades de bibliotecas,	0	-	0	-	0	-	0	-	0	-	0	-	0	-	0	-	0	-	0
SECCIÓN T	ACTIVIDADES DE LOS HOGARES COMO EMPLEADORES Y COMO PRODUCTORES DE BIENES Y SERVICIOS PARA USO PROPIO	93 - Actividades deportivas,	0	-	0	-	0	-	0	-	0	-	0	-	1	100,0	0	-	0	-	1
		97 - Actividades de los hogares como empleadores de personal doméstico	0	-	0	-	0	-	0	-	0	-	0	-	0	-	0	-	0	-	0
		98 - Actividades de los hogares como productores de bienes y servicios para uso propio	0	-	0	-	0	-	0	-	0	-	0	-	0	-	0	-	0	-	0
SECCIÓN U	ACTIV. DE ORGANIZACIONES Y ORGANISMOS EXTRATERRITORIALES	99 - Actividades de organizaciones y organismos extraterritoriales	0	-	0	-	0	-	0	-	0	-	0	-	0	-	0	-	0	-	0
		NO CONSTA	0	-	0	-	0	-	0	-	0	-	0	-	0	-	0	-	0	-	0
TOTAL		0	-	0	-	4	33,3	3	25,0	0	-	3	25,0	0	-	1	8,3	1	8,3	12	

ACCIDENTES MORTALES TRAUMÁTICOS EN JORNADA DE TRABAJO, EXCLUIDOS LOS NO TRAUMÁTICOS Y LOS ASOCIADOS AL TRÁFICO EN ALICANTE, SEGÚN AGRUPACIÓN DE CÓDIGOS DE FORMA DEL ACCIDENTE

Datos contabilizados según fecha de baja médica, correspondientes al periodo Interanual: Marzo 2016 - febrero 2017

Cuadro 20

PROVINCIA: ALICANTE		ACCIDENTES MORTALES EN JORNADA DE TRABAJO																			
		SEGÚN AGRUPACIÓN DE CÓDIGOS DE FORMA DE LOS ACCIDENTES																			
		FORMAS 10-19. Contacto con corriente eléctrica, fuego, temperatura o sustancias peligrosas		FORMAS 20-29. Ahogamientos, quedar sepultado, quedar envuelto.		FORMAS 30-39. Aplastamiento sobre o contra un objeto inmóvil (el trabajador está en movimiento)		FORMAS 40-49. Choque o golpe contra un objeto en movimiento, colisión		FORMAS 50-59. Contacto con agente material cortante, punzante, duro, rugoso		FORMAS 60-69. Quedar atrapado, ser aplastado, sufrir una amputación.		FORMAS 70-79. Sobreesfuerzo físico, trauma psíquico, exposición a radiaciones, ruido, luz o presión.		FORMAS 80-89. Mordeduras, patadas, etc. (de animales o personas).		OTRAS FORMAS SIN ESPECIFICAR. Ninguna información		TOTAL	
Nº	%	Nº	%	Nº	%	Nº	%	Nº	%	Nº	%	Nº	%	Nº	%	Nº	%				
SECCIONES Y DIVISIONES CNAE-2009																					
SECCIÓN A	AGRICULTURA, GANADERÍA, SILVICULTURA Y PESCA	01 - Agricultura, ganadería, caza y servicios relacionados con las mismas	0	-	0	-	0	-	0	-	0	-	0	-	0	-	0	-	0	-	0
		02 - Silvicultura y explotación forestal	0	-	0	-	0	-	0	-	0	-	0	-	0	-	0	-	0	-	0
		03 - Pesca y acuicultura	0	-	0	-	0	-	0	-	0	-	0	-	0	-	0	-	0	-	0
SECCIÓN D	SUMINISTRO DE ENERGÍA ELÉCTRICA, GAS, VAPOR Y AIRE ACONDICIONADO	35 - Suministro de energía eléctrica, gas, vapor y aire acondicionado	0	-	0	-	0	-	0	-	0	-	0	-	0	-	0	-	0	-	0
		36 - Captación, depuración y distribución de agua	0	-	0	-	0	-	0	-	0	-	0	-	0	-	0	-	0	-	0
SECCIÓN E	SUMINISTRO DE AGUA, ACTIVIDADES DE SANEAMIENTO, GESTIÓN DE RESIDUOS Y DESCONTAMINACIÓN	37 - Recogida y tratamiento de aguas residuales	0	-	0	-	0	-	0	-	0	-	0	-	0	-	0	-	1	100,0	1
		38 - Recogida, tratamiento y eliminación de residuos, valorización	0	-	0	-	0	-	0	-	0	-	0	-	0	-	0	-	0	-	0
		39 - Actividades de descontaminación y otros servicios de gestión de residuos	0	-	0	-	0	-	0	-	0	-	0	-	0	-	0	-	0	-	0
SECCIÓN F	CONSTRUCCIÓN	41 - Construcción de edificios	0	-	0	-	0	-	0	-	0	-	0	-	0	-	0	-	0	-	0
		42 - Ingeniería civil	0	-	0	-	0	-	0	-	0	-	0	-	0	-	0	-	0	-	0
		43 - Actividades de construcción especializada	0	-	0	-	0	-	0	-	0	-	0	-	0	-	0	-	0	-	0
SECCIÓN G	COMERCIO AL POR MAYOR Y AL POR MENOR; REPARACIÓN DE VEHÍCULOS DE MOTOR Y MOTOCICLETAS	45 - Venta y reparación de vehículos de motor y	0	-	0	-	0	-	0	-	0	-	0	-	0	-	0	-	0	-	0
		46 - Comercio al por mayor e intermediarios del comercio, excepto de vehículos de motor y motocicletas	0	-	0	-	0	-	0	-	0	-	0	-	0	-	0	-	0	-	0
		47 - Comercio al por menor, excepto de vehículos de motor y motocicletas	0	-	0	-	0	-	0	-	0	-	0	-	0	-	0	-	0	-	0
SECCIÓN L	TRANSPORTE Y ALMACENAMIENTO	49 - Transporte terrestre y por tubería	0	-	0	-	0	-	1	100,0	0	-	0	-	0	-	0	-	0	-	1
		68 - Actividades inmobiliarias	0	-	0	-	0	-	0	-	0	-	0	-	0	-	0	-	0	-	0
SECCIÓN M	ACTIVIDADES PROFESIONALES, CIENTÍFICAS Y TÉCNICAS	70 - Actividades de las sedes centrales, actividades de consultoría de gestión empresarial	0	-	0	-	0	-	0	-	0	-	0	-	0	-	0	-	0	-	0
		71 - Servicios técnicos de arquitectura e ingeniería, ensayos y análisis técnicos	0	-	0	-	0	-	0	-	0	-	0	-	0	-	0	-	0	-	0
		79 - Actividades de agencias de viajes, operadores turísticos, servicios de reservas y otros relacionados	0	-	0	-	0	-	0	-	0	-	0	-	0	-	0	-	0	-	0
SECCIÓN N	ACTIVIDADES ADMINISTRATIVAS Y SERVICIOS AUXILIARES	80 - Actividades de seguridad e investigación	0	-	0	-	0	-	0	-	0	-	0	-	0	-	0	-	0	-	0
		81 - Servicios a edificios y actividades de jardinería	0	-	0	-	0	-	0	-	0	-	1	100,0	0	-	0	-	0	-	1
		82 - Actividades administrativas de oficina y otras actividades auxiliares a las empresas	0	-	0	-	0	-	0	-	0	-	0	-	0	-	0	-	0	-	0
SECCIÓN R	ACTIVIDADES ARTÍSTICAS, RECREATIVAS Y DE ENTRETENIMIENTO	90 - Actividades de creación, artísticas y espectáculos	0	-	0	-	0	-	0	-	0	-	0	-	0	-	0	-	0	-	0
		91 - Actividades de bibliotecas, archivos, museos y otras actividades culturales	0	-	0	-	0	-	0	-	0	-	0	-	0	-	0	-	0	-	0
		92 - Actividades de juegos de azar y apuestas	0	-	0	-	0	-	0	-	0	-	0	-	0	-	0	-	0	-	0
		93 - Actividades deportivas, recreativas y de entretenimiento	0	-	0	-	0	-	0	-	0	-	0	-	0	-	1	100,0	0	-	1
SECCIÓN U	ACTIVIDADES DE ORGANIZACIONES Y ORGANISMOS EXTRATERRITORIALES	99 - Actividades de organizaciones y organismos extraterritoriales	0	-	0	-	0	-	0	-	0	-	0	-	0	-	0	-	0	-	0
		NO CONSTA	0	-	0	-	0	-	0	-	0	-	0	-	0	-	0	-	0	-	0
TOTAL			0	-	0	-	0	-	1	25,0	0	-	1	25,0	0	-	1	25,0	1	25,0	4

ACCIDENTES MORTALES TRAUMÁTICOS EN JORNADA DE TRABAJO, EXCLUIDOS LOS NO TRAUMÁTICOS Y LOS ASOCIADOS AL TRÁFICO EN CASTELLÓN, SEGÚN AGRUPACIÓN DE CÓDIGOS DE FORMA DEL ACCIDENTE

Datos contabilizados según fecha de baja médica, correspondientes al periodo Interanual: Marzo 2016 - febrero 2017

Cuadro 21

SECCIONES Y DIVISIONES CNAE-2009		ACCIDENTES MORTALES EN JORNADA DE TRABAJO SEGÚN AGRUPACIÓN DE CÓDIGOS DE FORMA DE LOS ACCIDENTES																			TOTAL		
		FORMAS 10-19. Contacto con corriente eléctrica, fuego, temperatura o sustancias peligrosas		FORMAS 20-29. Ahogamientos, quedar sepultado, quedar envuelto.		FORMAS 30-39. Aplastamiento sobre o contra un objeto inmóvil (el trabajador está en movimiento)		FORMAS 40-49. Choque o golpe contra un objeto en movimiento, colisión		FORMAS 50-59. Contacto con agente material cortante, punzante, duro, rugoso		FORMAS 60-69. Quedar atrapado, ser aplastado, sufrir una amputación.		FORMAS 70-79. Sobreesfuerzo físico, trauma psíquico, exposición a radiaciones, ruido, luz o presión.		FORMAS 80-89. Mordeduras, patadas, etc. (de animales o personas).		OTRAS FORMAS SIN ESPECIFICAR. Ninguna información					
		Nº	%	Nº	%	Nº	%	Nº	%	Nº	%	Nº	%	Nº	%	Nº	%	Nº	%	Nº		%	
SECCIÓN A	AGRICULTURA, GANADERÍA, SILVICULTURA Y PESCA	01 - Agricultura, ganadería, caza y servicios relacionados con las mismas	0	-	0	-	0	-	0	-	0	-	0	-	0	-	0	-	0	-	0		
		02 - Silvicultura y explotación forestal	0	-	0	-	0	-	0	-	0	-	0	-	0	-	0	-	0	-	0		
		03 - Pesca y acuicultura	0	-	0	-	0	-	0	-	0	-	0	-	0	-	0	-	0	-	0		
SECCIÓN C	INDUSTRIA MANUFACTURERA	17 - Industria del papel	0	-	0	-	0	-	0	-	0	-	0	-	0	-	0	-	0	-	0		
		18 - Artes gráficas y reproducción de soportes grabados	0	-	0	-	0	-	0	-	0	-	0	-	0	-	0	-	0	-	0		
		19 - Coquerías y refino de petróleo	0	-	0	-	0	-	0	-	0	-	0	-	0	-	0	-	0	-	0		
		20 - Industria química	0	-	0	-	0	-	0	-	0	-	0	-	0	-	0	-	0	-	0		
		21 - Fabricación de productos farmacéuticos	0	-	0	-	0	-	0	-	0	-	0	-	0	-	0	-	0	-	0		
		22 - Fabricación de productos de caucho y plásticos	0	-	0	-	0	-	0	-	0	-	0	-	0	-	0	-	0	-	0		
		23 - Fabricación de otros productos minerales no metálicos	0	-	0	-	0	-	1	100,0	0	-	0	-	0	-	0	-	0	-	0	-	1
		24 - Metalurgia, fabricación de productos de hierro, acero y ferroaleaciones	0	-	0	-	0	-	0	-	0	-	0	-	0	-	0	-	0	-	0	-	0
		25 - Fabricación de productos metálicos, excepto maquinaria y equipo	0	-	0	-	0	-	0	-	0	-	0	-	0	-	0	-	0	-	0	-	0
		31 - Fabricación de muebles	0	-	0	-	0	-	0	-	0	-	0	-	0	-	0	-	0	-	0	-	0
		32 - Otras industrias manufactureras	0	-	0	-	0	-	0	-	0	-	0	-	0	-	0	-	0	-	0	-	0
33 - Reparación e instalación de maquinaria y equipo	0	-	0	-	0	-	0	-	0	-	0	-	0	-	0	-	0	-	0	-	0		
SECCIÓN D	SUMINISTRO DE ENERGÍA ELÉCTRICA, GAS, VAPOR Y AIRE ACONDICIONADO	35 - Suministro de energía eléctrica, gas, vapor y aire acondicionado	0	-	0	-	0	-	0	-	0	-	0	-	0	-	0	-	0	-	0		
SECCIÓN F	CONSTRUCCIÓN	41 - Construcción de edificios	0	-	0	-	1	100,0	0	-	0	-	0	-	0	-	0	-	0	-	0	-	1
		42 - Ingeniería civil	0	-	0	-	0	-	0	-	0	-	0	-	0	-	0	-	0	-	0	-	0
		43 - Actividades de construcción especializada	0	-	0	-	0	-	0	-	0	-	0	-	0	-	0	-	0	-	0	-	0
		45 - Venta y reparación de vehículos de motor y motocicletas	0	-	0	-	0	-	0	-	0	-	0	-	0	-	0	-	0	-	0	-	0
SECCIÓN G	COMERCIO AL POR MAYOR Y AL POR MENOR, REPARACIÓN DE VEHÍCULOS DE MOTOR Y MOTOCICLETAS	46 - Comercio al por mayor e intermediarios del comercio, excepto de vehículos de motor y motocicletas	0	-	0	-	0	-	0	-	0	-	0	-	0	-	0	-	0	-	0	-	0
		47 - Comercio al por menor, excepto de vehículos de motor y motocicletas	0	-	0	-	0	-	0	-	0	-	0	-	0	-	0	-	0	-	0	-	0
SECCIÓN H	TRANSPORTE Y ALMACENAMIENTO	49 - Transporte terrestre y por tubería	0	-	0	-	1	100,0	0	-	0	-	0	-	0	-	0	-	0	-	0	-	1
		50 - Transporte marítimo y por vías navegables interiores	0	-	0	-	0	-	0	-	0	-	0	-	0	-	0	-	0	-	0	-	0
		51 - Transporte aéreo	0	-	0	-	0	-	0	-	0	-	0	-	0	-	0	-	0	-	0	-	0
		52 - Almacenamiento y actividades anexas al transporte	0	-	0	-	0	-	0	-	0	-	0	-	0	-	0	-	0	-	0	-	0
		53 - Actividades postales y de correos	0	-	0	-	0	-	0	-	0	-	0	-	0	-	0	-	0	-	0	-	0
SECCIÓN I	HOSTELERÍA	55 - Servicios de alojamiento	0	-	0	-	0	-	0	-	0	-	0	-	0	-	0	-	0	-	0	-	0
		56 - Servicios de comidas y bebidas	0	-	0	-	0	-	0	-	0	-	0	-	0	-	0	-	0	-	0	-	0
SECCIÓN	ACTIVIDADES INMOBILIARIAS	68 - Actividades inmobiliarias	0	-	0	-	0	-	0	-	0	-	0	-	0	-	0	-	0	-	0	-	0
SECCIÓN	ACTIVIDADES ARTÍSTICAS,	93 - Actividades deportivas, recreativas y de entretenimiento	0	-	0	-	0	-	0	-	0	-	0	-	0	-	0	-	0	-	0	-	0
SECCIÓN U	ACTIVIDADES DE ORGANIZACIONES Y ORGANISMOS EXTRATERRITORIALES	99 - Actividades de organizaciones y organismos extraterritoriales	0	-	0	-	0	-	0	-	0	-	0	-	0	-	0	-	0	-	0	-	0
NO CONSTA			0	-	0	-	0	-	0	-	0	-	0	-	0	-	0	-	0	-	0	-	0
TOTAL			0	-	0	-	2	66,7	1	33,3	0	-	0	-	0	-	0	-	0	-	0	-	3

ACCIDENTES MORTALES TRAUMÁTICOS EN JORNADA DE TRABAJO, EXCLUIDOS LOS NO TRAUMÁTICOS Y LOS ASOCIADOS AL TRÁFICO EN VALENCIA, SEGÚN AGRUPACIÓN DE CÓDIGOS DE FORMA DEL ACCIDENTE

Datos contabilizados según fecha de baja médica, correspondientes al periodo Interanual: Marzo 2016 - febrero 2017

Cuadro 22

PROVINCIA: VALENCIA		ACCIDENTES MORTALES EN JORNADA DE TRABAJO SEGÚN AGRUPACIÓN DE CÓDIGOS DE FORMA DE LOS ACCIDENTES																			TOTAL		
		FORMAS 10-19. Contacto con corriente eléctrica, fuego, temperatura o sustancias peligrosas		FORMAS 20-29. Ahogamientos, quedar sepultado, quedar envuelto.		FORMAS 30-39. Aplastamiento sobre o contra un objeto inmóvil (el trabajador está en movimiento)		FORMAS 40-49. Choque o golpe contra un objeto en movimiento, colisión		FORMAS 50-59. Contacto con agente material cortante, punzante, duro, rugoso		FORMAS 60-69. Quedar atrapado, ser aplastado, sufrir una amputación.		FORMAS 70-79. Sobreesfuerzo físico, trauma psíquico, exposición a radiaciones, ruido, luz o presión.		FORMAS 80-89. Mordeduras, patadas, etc. (de animales o personas).		OTRAS FORMAS SIN ESPECIFICAR. Ninguna información					
		Nº	%	Nº	%	Nº	%	Nº	%	Nº	%	Nº	%	Nº	%	Nº	%	Nº	%	Nº		%	
SECCIÓN C	INDUSTRIA MANUFACTURERA	SECCIONES Y DIVISIONES CNAE-2009																					
		10 - Industria de la alimentación	0	-	0	-	0	-	0	-	0	-	0	-	0	-	0	-	0	-	0	-	0
		19 - Coquerías y refino de petróleo	0	-	0	-	0	-	0	-	0	-	0	-	0	-	0	-	0	-	0	-	0
		20 - Industria química	0	-	0	-	0	-	0	-	0	-	0	-	0	-	0	-	0	-	0	-	0
		21 - Fabricación de productos farmacéuticos	0	-	0	-	0	-	0	-	0	-	0	-	0	-	0	-	0	-	0	-	0
		22 - Fabricación de productos de caucho y plásticos	0	-	0	-	0	-	0	-	0	-	0	-	0	-	0	-	0	-	0	-	0
		23 - Fabricación de otros productos minerales no metálicos	0	-	0	-	0	-	0	-	0	-	0	-	0	-	0	-	0	-	0	-	0
		25 - Fabricación de productos metálicos, excepto maquinaria y equipo	0	-	0	-	0	-	0	-	0	-	0	-	0	-	0	-	0	-	0	-	0
		29 - Fabricación de vehículos de motor, remolques y semiremolques	0	-	0	-	0	-	0	-	0	-	0	-	0	-	0	-	0	-	0	-	0
		30 - Fabricación de otro material de transporte	0	-	0	-	0	-	0	-	0	-	0	-	0	-	0	-	0	-	0	-	0
		31 - Fabricación de muebles	0	-	0	-	0	-	0	-	0	-	0	-	0	-	0	-	0	-	0	-	0
		32 - Otras industrias manufactureras	0	-	0	-	0	-	0	-	0	-	0	-	0	-	0	-	0	-	0	-	0
		33 - Reparación e instalación de maquinaria y equipo	0	-	0	-	0	-	0	-	0	-	0	-	0	-	0	-	0	-	0	-	0
		36 - Captación, depuración y distribución de agua	0	-	0	-	0	-	0	-	0	-	0	-	0	-	0	-	0	-	0	-	0
37 - Recogida y tratamiento de aguas residuales	0	-	0	-	0	-	0	-	0	-	0	-	0	-	0	-	0	-	0	-	0		
SECCIÓN E	SUMINISTRO DE AGUA, ACTIVIDADES DE SANEAMIENTO, GESTION DE RESIDUOS Y DESCONTAMINACION	38 - Recogida, tratamiento y eliminación de residuos, valorización	0	-	0	-	0	-	0	-	0	-	1	100,0	0	-	0	-	0	-	0	-	1
		39 - Actividades de descontaminación y otros servicios de gestión de residuos	0	-	0	-	0	-	0	-	0	-	0	-	0	-	0	-	0	-	0	-	0
SECCIÓN F	CONSTRUCCIÓN	41 - Construcción de edificios	0	-	0	-	0	-	0	-	0	-	0	-	0	-	0	-	0	-	0	-	0
		42 - Ingeniería civil	0	-	0	-	1	100,0	0	-	0	-	0	-	0	-	0	-	0	-	0	-	1
SECCIÓN G	COMERCIO AL POR MAYOR Y AL POR MENOR; REPARACION DE VEHICULOS DE MOTOR Y MOTOCICLETAS	43 - Actividades de construcción especializada	0	-	0	-	0	-	0	-	0	-	0	-	0	-	0	-	0	-	0	-	0
		45 - Venta y reparación de vehículos de motor y motocicletas	0	-	0	-	0	-	0	-	0	-	0	-	0	-	0	-	0	-	0	-	0
		46 - Comercio al por mayor e intermediarios del comercio, excepto de vehículos de motor y motocicletas	0	-	0	-	0	-	1	100,0	0	-	0	-	0	-	0	-	0	-	0	-	1
SECCIÓN H	TRANSPORTE Y ALMACENAMIENTO	47 - Comercio al por menor, excepto de vehículos de motor y motocicletas	0	-	0	-	1	100,0	0	-	0	-	0	-	0	-	0	-	0	-	0	-	1
		49 - Transporte terrestre y por tubería	0	-	0	-	0	-	0	-	0	-	0	-	0	-	0	-	0	-	0	-	0
		50 - Transporte marítimo y por vías navegables interiores	0	-	0	-	0	-	0	-	0	-	0	-	0	-	0	-	0	-	0	-	0
		51 - Transporte aéreo	0	-	0	-	0	-	0	-	0	-	0	-	0	-	0	-	0	-	0	-	0
		52 - Almacenamiento y actividades anexas al transporte	0	-	0	-	0	-	0	-	0	-	0	-	0	-	0	-	0	-	0	-	0
SECCIÓN I	HOSTELERIA	53 - Actividades postales y de correos	0	-	0	-	0	-	0	-	0	-	0	-	0	-	0	-	0	-	0	-	0
		55 - Servicios de alojamiento	0	-	0	-	0	-	0	-	0	-	0	-	0	-	0	-	0	-	0	-	0
SECCIÓN L	ACTIVIDADES INMOBILIARIAS	56 - Servicios de comidas y bebidas	0	-	0	-	0	-	0	-	0	-	0	-	0	-	0	-	0	-	0	-	0
		68 - Actividades inmobiliarias	0	-	0	-	0	-	0	-	0	-	0	-	0	-	0	-	0	-	0	-	0
SECCIÓN M	ACTIVIDADES PROFESIONALES, ADMINISTRACION PUBLICA Y DEFENSA; SEGURIDAD SOCIAL	69 - Actividades jurídicas y de contabilidad	0	-	0	-	0	-	0	-	0	-	1	100,0	0	-	0	-	0	-	0	-	1
SECCIÓN N	EDUCACION	84 - Administración Pública y defensa, Seguridad Social obligatoria	0	-	0	-	0	-	0	-	0	-	0	-	0	-	0	-	0	-	0	-	0
		85 - Educación	0	-	0	-	0	-	0	-	0	-	0	-	0	-	0	-	0	-	0	-	0
SECCIÓN O	ACTIVIDADES SANITARIAS Y DE SERVICIOS SOCIALES	86 - Actividades sanitarias	0	-	0	-	0	-	0	-	0	-	0	-	0	-	0	-	0	-	0	-	0
		87 - Asistencia en establecimientos residenciales	0	-	0	-	0	-	0	-	0	-	0	-	0	-	0	-	0	-	0	-	0
SECCIÓN P	ACTIVIDADES ARTISTICAS, RECREATIVAS Y DE ENTRETENIMIENTO	88 - Actividades de servicios sociales sin alojamiento	0	-	0	-	0	-	0	-	0	-	0	-	0	-	0	-	0	-	0	-	0
		90 - Actividades de creación, artísticas y espectáculos	0	-	0	-	0	-	0	-	0	-	0	-	0	-	0	-	0	-	0	-	0
		91 - Actividades de bibliotecas, archivos, museos y otras actividades culturales	0	-	0	-	0	-	0	-	0	-	0	-	0	-	0	-	0	-	0	-	0
		92 - Actividades de juegos de azar y apuestas	0	-	0	-	0	-	0	-	0	-	0	-	0	-	0	-	0	-	0	-	0
		93 - Actividades deportivas, recreativas y de entretenimiento	0	-	0	-	0	-	0	-	0	-	0	-	0	-	0	-	0	-	0	-	0
SECCIÓN Q	OTROS SERVICIOS	94 - Actividades asociativas	0	-	0	-	0	-	0	-	0	-	0	-	0	-	0	-	0	-	0	-	0
		95 - Reparación de ordenadores, efectos personales y artículos de uso doméstico	0	-	0	-	0	-	0	-	0	-	0	-	0	-	0	-	0	-	0	-	0
		96 - Otros servicios personales	0	-	0	-	0	-	0	-	0	-	0	-	0	-	0	-	0	-	0	-	0
SECCIÓN R	ACTIVIDADES DE LOS HOGARES COMO EMPLEADORES Y COMO PRODUCTORES DE BIENES Y SERVICIOS PARA USO PROPIO	97 - Actividades de los hogares como empleadores de personal doméstico	0	-	0	-	0	-	0	-	0	-	0	-	0	-	0	-	0	-	0	-	0
		98 - Actividades de los hogares como productores de bienes y servicios para uso propio	0	-	0	-	0	-	0	-	0	-	0	-	0	-	0	-	0	-	0	-	0
SECCIÓN S	ACTIVIDADES DE ORGANIZACIONES Y ORGANISMOS EXTRATERRITORIALES	99 - Actividades de organizaciones y organismos extraterritoriales	0	-	0	-	0	-	0	-	0	-	0	-	0	-	0	-	0	-	0	-	0
NO CONSTA		0	-	0	-	0	-	0	-	0	-	0	-	0	-	0	-	0	-	0	-	0	
TOTAL		0	-	0	-	2	40,0	1	20,0	0	-	2	40,0	0	-	0	-	0	-	0	-	5	

TOTAL DE ACCIDENTES MORTALES TRAUMÁTICOS EN JORNADA DE TRABAJO, EXCLUIDOS LOS NO TRAUMÁTICOS Y LOS ASOCIADOS AL TRÁFICO, SEGÚN LA FORMA DEL ACCIDENTE O DEL CONTACTO QUE PRODUJO LA LESIÓN, EN LA COMUNITAT VALENCIANA Y PROVINCIAS

Datos contabilizados según fecha de baja médica, correspondientes al periodo Interanual: Marzo 2016 - febrero 2017

Cuadro 23

FORMA DEL ACCIDENTE O DEL CONTACTO QUE PRODUJO LA LESIÓN	ALICANTE		CASTELLÓN		VALENCIA		COMUNITAT VALENCIANA	
	Nº	%	Nº	%	Nº	%	Nº	%
10-CONTACTO ELÉCTRICO, FUEGO, TEMPERATURA O SUSTANCIAS PELIGROSAS	0	-	0	-	0	-	0	-
11 - Contacto indirecto con un arco eléctrico, rayo (pasivo)	0	-	0	-	0	-	0	-
12 - Contacto directo con la electricidad, recibir una descarga eléctrica en el cuerpo	0	-	0	-	0	-	0	-
13 - Contacto con llamas directas u objetos o entornos - con elevada temperatura o en llamas	0	-	0	-	0	-	0	-
14 - Contacto con objeto o entorno-frío o helado	0	-	0	-	0	-	0	-
15 - Contacto con sustancias peligrosas a través de nariz, la boca, por inhalación	0	-	0	-	0	-	0	-
16 - Contacto con sustancias peligrosas - sobre o a través de la piel y de los ojos	0	-	0	-	0	-	0	-
17 - Contacto con sustancias peligrosas a través del sistema digestivo: tragando o comiendo	0	-	0	-	0	-	0	-
19 - Otro contacto - Tipo de lesión conocido del grupo 10 pero no mencionado anteriormente	0	-	0	-	0	-	0	-
20 - AHOGAMIENTO, QUEDAR SEPULTADO, QUEDAR ENVUELTO	0	-	0	-	0	-	0	-
21 - Ahogamiento en un líquido	0	-	0	-	0	-	0	-
22 - Quedar sepultado bajo un sólido	0	-	0	-	0	-	0	-
23 - Envuelta por, rodeado de gases o de partículas en suspensión	0	-	0	-	0	-	0	-
29 - Otro contacto - Tipo de lesión conocido del grupo 20 pero no mencionado anteriormente	0	-	0	-	0	-	0	-
30 - APLASTAMIENTO SOBRE O CONTRA OBJETO INMÓVIL	0	-	2	66,7	2	40,0	4	33,3
31 - Aplastamiento sobre o contra, resultado de una caída	0	-	2	66,7	2	40,0	4	33,3
32 - Aplastamiento sobre o contra, resultado de un tropiezo o choque contra un objeto inmóvil	0	-	0	-	0	-	0	-
39 - Otro contacto - Tipo de lesión conocido del grupo 30 pero no mencionado anteriormente	0	-	0	-	0	-	0	-
40 - CHOQUE O GOLPE CONTRA OBJETO EN MOVIMIENTO, COLISIÓN	1	25,0	1	33,3	1	20,0	3	25,0
41 - Choque o golpe contra un objeto - proyectado	0	-	0	-	0	-	0	-
42 - Choque o golpe contra un objeto - que cae	0	-	1	33,3	0	-	1	8,3
43 - Choque o golpe contra un objeto - en balanceo	0	-	0	-	0	-	0	-
44 - Choque o golpe contra un objeto (incluidos los vehículos) -en movimiento	1	25,0	0	-	1	20,0	2	16,7
45 - Colisión con un objeto (incluidos los vehículos) - colisión con una persona (la víctima esté en movimiento)	0	-	0	-	0	-	0	-
46 - Golpe de mar	0	-	0	-	0	-	0	-
49 - Otro contacto - Tipo de lesión conocido del grupo 40 pero no mencionado anteriormente	0	-	0	-	0	-	0	-
50 - CONTACTO CON "AGENTE MATERIAL" CORTANTE, PUNZANTE, DURO, RUGOSO.	0	-	0	-	0	-	0	-
51 - Contacto con un agente material cortante (cuchillo u hoja)	0	-	0	-	0	-	0	-
52 - Contacto con un agente material punzante (clavo o herramienta afilada)	0	-	0	-	0	-	0	-
53 - Contacto con un agente material que arañe (rallador, lija, tabla no cepillada, etc.)	0	-	0	-	0	-	0	-
59 - Otro contacto -Tipo de lesión conocido del grupo 50 pero no mencionado anteriormente	0	-	0	-	0	-	0	-
60 - QUEDAR ATRAPADO, SER APLASTADO, SUFRIR AMPUTACIÓN	1	25,0	0	-	2	40,0	3	25,0
61 - Quedar atrapado, ser aplastado - en	0	-	0	-	1	20,0	1	8,3
62 - Quedar atrapado, ser aplastado - bajo	0	-	0	-	1	20,0	1	8,3
63 - Quedar atrapado, ser aplastado - entre	1	25,0	0	-	0	-	1	8,3
64 - Amputación, seccionamiento de un miembro, una mano o un dedo	0	-	0	-	0	-	0	-
69 - Otro contacto - Tipo de lesión conocido del grupo 60 pero no mencionado anteriormente	0	-	0	-	0	-	0	-
70 - SOBRESFUERZO FÍSICO, TRAUMA PSÍQUICO, EXPOSICIÓN A RADIACIÓN, RUIDO, LUZ O PRESIÓN	0	-	0	-	0	-	0	-
71 - Sobreesfuerzo físico - sobre el sistema musculoesquelético	0	-	0	-	0	-	0	-
72 - Exposición a radiaciones, ruido, luz o presión	0	-	0	-	0	-	0	-
73 - Trauma psíquico	0	-	0	-	0	-	0	-
79 - Otro contacto -Tipo de lesión conocido del grupo 70 pero no mencionado antes	0	-	0	-	0	-	0	-
80 - MORDEDURAS, PATADAS, ETC.(DE ANIMALES O PERSONAS)	1	25,0	0	-	0	-	1	8,3
81 - Mordedura	0	-	0	-	0	-	0	-
82 - Picadura de un insecto, un pez	0	-	0	-	0	-	0	-
83 - Golpes, patadas cabezazos, estrangulamiento	0	-	0	-	0	-	0	-
89 - Otra contacto -Tipo de lesión conocido del grupo 80 pero no mencionado antes	1	25,0	0	-	0	-	1	8,3
00 - NINGUNA INFORMACIÓN	1	25,0	0	-	0	-	1	8,3
	0	-	0	-	0	-	0	-
TOTAL	4	100,0	3	100,0	5	100,0	12	100,0



INVASSAT

Institut Valencià de
Seguretat i Salut en el Treball

Informe Provisional de Estadísticas de Accidentes de Trabajo In Itínere en la Comunitat Valenciana

Por fecha de baja médica

Marzo 2016 – febrero 2017
Evolución respecto al año anterior

INVASSAT

INFORME RESUMEN DE ACCIDENTES IN ITINERE

Comunitat Valenciana

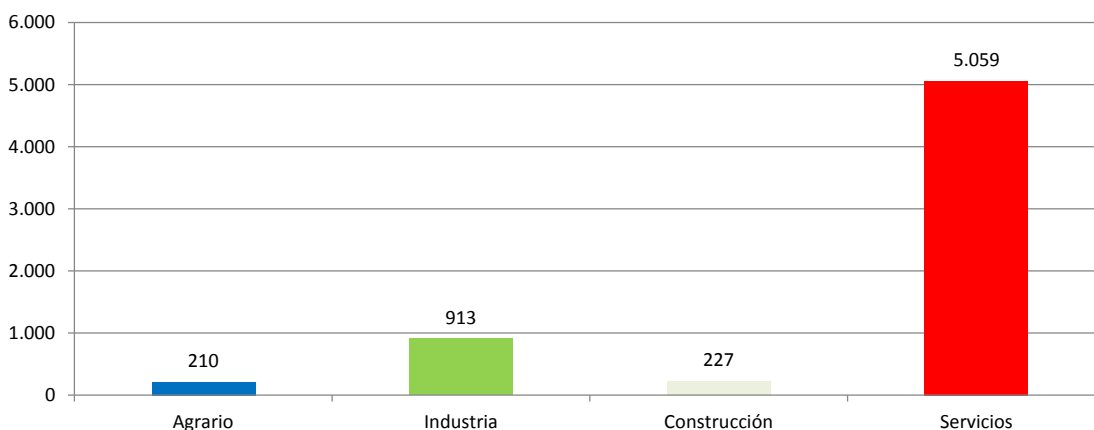
Periodo: Marzo 2016 - febrero 2017 (12 meses)

Por fecha de baja médica

Accidentes "In Itínere"

En el periodo considerado, en la Comunitat Valenciana se registraron un total de 6.409 accidentes in itinere, con un aumento de 258 casos en relación con el mismo periodo del año anterior y que representa un incremento del 4,2%.

En lo que respecta a los sectores, la distribución del total de los accidentes es la siguiente: el sector Agrario con 210 casos representa un 3,3%, la Industria con 913 casos representa un 14,2%, la Construcción con 227 casos representa un 3,5% y los Servicios con 5.059 casos representa un 78,9%.



El índice de incidencia del total de accidentes in itinere fue de 451,1 casos por cada cien mil trabajadores expuestos, con un incremento del 0,2%.

En lo que respecta a los sectores, la distribución según su incidencia es la siguiente: el sector Agrario es 363,5; la Industria es 377,6; la Construcción es 327,9 y el de Servicios es 480,9.

Población expuesta al riesgo

En el periodo considerado, la población expuesta al riesgo fue de 1.420.674 trabajadores, un 4,0% más que en el mismo periodo del año anterior.

Accidentes graves "in itinere"

Los accidentes graves fueron 62 casos, con una disminución de 29 casos que representa una reducción del 31,9%.

El índice de incidencia de los accidentes graves fue de 4,4 casos por cada cien mil trabajadores expuestos, con una reducción del 34,5%.

Por sectores, en los accidentes graves, el índice de incidencia se distribuye de la siguiente manera por cada cien mil trabajadores: en el sector Agrario es 1,7; en la Industria es 5,0; en la Construcción es 4,3 y en los Servicios es 4,4.

Accidentes mortales "in itinere"

Los accidentes mortales fueron 13 casos, con una disminución de 0 casos que representa una reducción del 0,0%.

El índice de incidencia de los accidentes mortales fue de 0,9 casos por cada cien mil trabajadores expuestos, con una reducción del 3,8%.

Por sectores, en los accidentes mortales, el índice de incidencia se distribuye de la siguiente manera por cada cien mil trabajadores, en el sector Agrario es 1,7; en la Industria es 0,8; en la Construcción es 1,4 y en los Servicios es 0,9.

Las secciones de Industria manufacturera, Comercio al por mayor, Transporte y almacenamiento y Hostelería, con 2 casos (15,38 %) cada una, ocupan los primeros lugares.

Estas 4 secciones representan el 61,52 % del total de los casos.

INFORME RESUMEN DE ACCIDENTES IN ITINERE

Provincia de Alicante

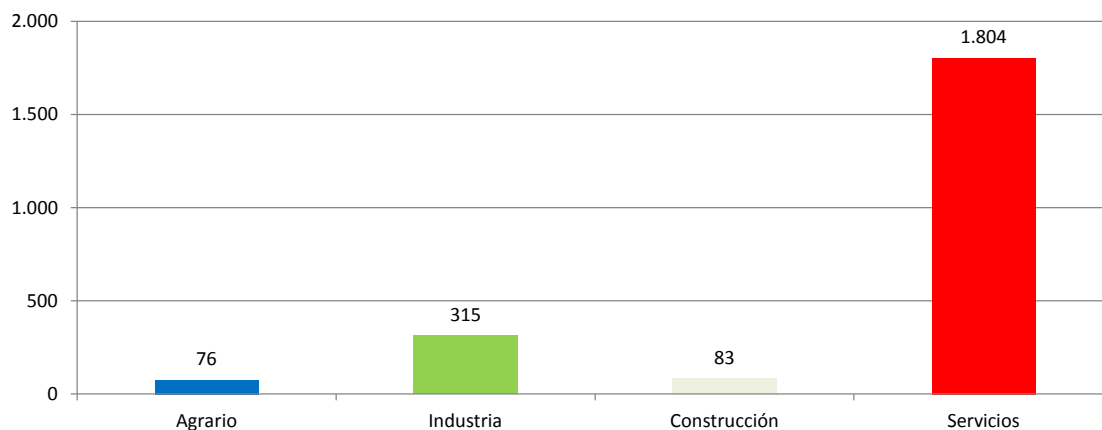
Periodo: Marzo 2016 - febrero 2017 (12 meses)

Por fecha de baja médica

Accidentes "In Itinere"

En el periodo considerado, en la provincia de Alicante se registraron un total de 2.278 accidentes in itinere, con un aumento de 60 casos en relación con el mismo periodo del año anterior y que representa un incremento del 2,7%.

En lo que respecta a los sectores, la distribución del total de los accidentes es la siguiente: el sector Agrario con 76 casos representa un 3,3%, la Industria con 315 casos representa un 13,8%, la Construcción con 83 casos representa un 3,6% y los Servicios con 1.804 casos representa un 79,2%.



El índice de incidencia del total de accidentes in itinere fue de 467,2 casos por cada cien mil trabajadores expuestos, con una reducción del 1,6%.

En lo que respecta a los sectores, el índice de incidencia se distribuye de la siguiente manera: el sector Agrario es 442,5; la Industria es 410,3; la Construcción es 318,0 y el de Servicios es 490,8.

Población expuesta al riesgo

En el periodo considerado, la población expuesta al riesgo fue de 487.575 trabajadores, un 4,3% más que en el mismo periodo del año anterior.

Accidentes graves "in itinere"

Los accidentes graves fueron 26 casos, con una disminución de 14 casos que representa una reducción del 35,0%.

El índice de incidencia de los accidentes graves fue de 5,3 casos por cada cien mil trabajadores expuestos, con una reducción del 37,7%.

Por sectores, en los accidentes graves, el índice de incidencia se distribuye de la siguiente manera por cada cien mil trabajadores: en el sector Agrario es nulo; en la Industria es 6,5; en la Construcción es 3,8 y en los Servicios es 5,4.

Accidentes mortales "in itinere"

Los accidentes mortales fueron 4 casos, con un aumento de 1 caso que representa un incremento del 33,3%.

El índice de incidencia de los accidentes mortales fue de 0,8 casos por cada cien mil trabajadores expuestos, con un incremento del 27,8%.

Por sectores, en los accidentes mortales, el índice de incidencia se distribuye de la siguiente manera por cada cien mil trabajadores: en el sector Agrario es nulo; en la Industria es nulo; en la Construcción es 3,8 y en los Servicios es 0,8.

Las secciones de Construcción, Comercio al por mayor, Actividades financieras y Actividades administrativas, con un caso cada una, representan el 100 % del total de los casos.

INFORME RESUMEN DE ACCIDENTES IN ITINERE

Provincia de Castellón

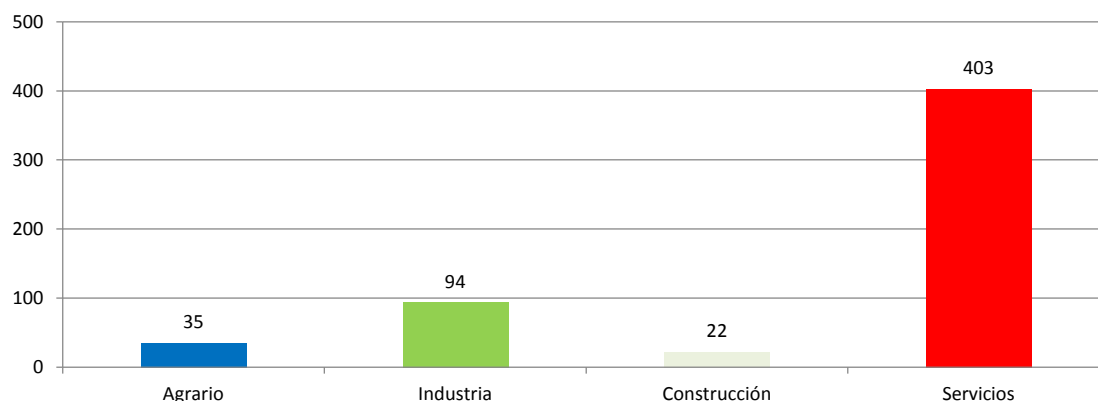
Periodo: Marzo 2016 - febrero 2017 (12 meses)

Por fecha de baja médica

Accidentes “In Itinere”

En el periodo considerado, en la provincia de Castellón se registraron un total de 554 accidentes in itinere, con un aumento de 18 casos en relación con el mismo periodo del año anterior y que representa un incremento del 3,4%.

En lo que respecta a los sectores, la distribución del total de los accidentes es la siguiente: el sector Agrario con 35 casos representa un 6,3%, la Industria con 94 casos representa un 17%, la Construcción con 22 casos representa un 4% y los Servicios con 403 casos representa un 72,7%.



El índice de incidencia del total de accidentes in itinere fue de 307,7 casos por cada cien mil trabajadores expuestos, con una reducción del 0,4%.

En lo que respecta a los sectores, el índice de incidencia se distribuye de la siguiente manera: el sector Agrario es 324,5; la Industria es 231,0; la Construcción es 255,2 y el de Servicios es 336,0.

Población expuesta al riesgo

En el periodo considerado, la población expuesta al riesgo fue de 180.025 trabajadores, un 3,7% más que en el mismo periodo del año anterior.

Accidentes graves “in itinere”

Los accidentes graves fueron 6 casos, con una disminución de 1 caso que representa una reducción del 14,3%.

El índice de incidencia de los accidentes graves fue de 3,3 casos por cada cien mil trabajadores expuestos, con una reducción del 17,4%.

Por sectores, en los accidentes graves, el índice de incidencia se distribuye de la siguiente manera por cada cien mil trabajadores: en el sector Agrario es 9,3; en la Industria es 4,9; en la Construcción es 11,6 y en los Servicios es 1,7.

Accidentes mortales “in itinere”

Los accidentes mortales fueron 6 casos, con un aumento de 4 casos que representa un incremento del 200,0%.

El índice de incidencia de los accidentes mortales fue de 3,3 casos por cada cien mil trabajadores expuestos, con un incremento del 189,2%.

Por sectores, en los accidentes mortales, el índice de incidencia se distribuye de la siguiente manera por cada cien mil trabajadores: en el sector Agrario es 9,3; en la Industria es 4,9; en la Construcción es nulo y los Servicios es 2,5.

La sección de Industria manufacturera, con 2 casos (33,33 %), representa el 33,33 % del total de casos.

INFORME RESUMEN DE ACCIDENTES IN ITINERE

Provincia de Valencia

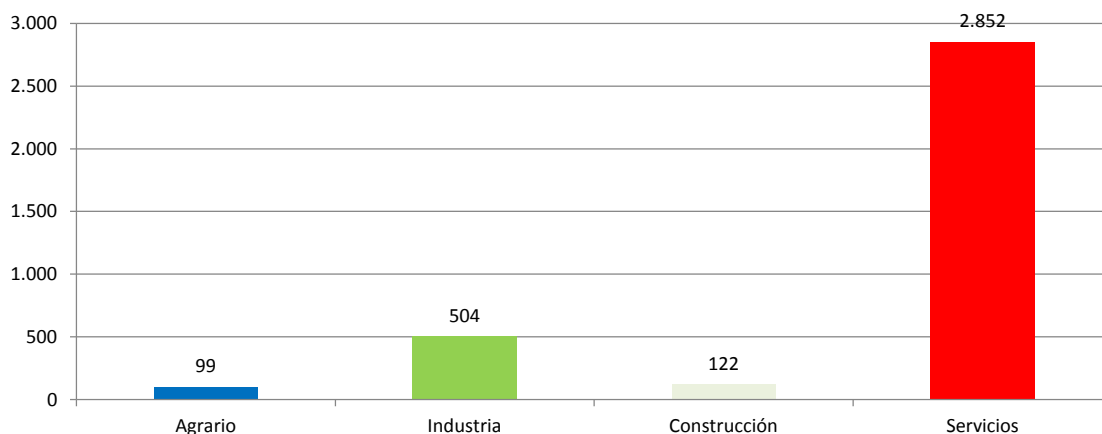
Periodo: Marzo 2016 - febrero 2017 (12 meses)

Por fecha de baja médica

Accidentes “In Itinere”

En el periodo considerado, en la provincia de Valencia se registraron un total de 3.577 accidentes in itinere, con un aumento de 180 casos en relación con el mismo periodo del año anterior y que representa un incremento del 5,3%.

En lo que respecta a los sectores, la distribución del total de los accidentes es la siguiente: el sector Agrario con 99 casos representa un 2,8%, la Industria con 504 casos representa un 14,1%, la Construcción con 122 casos representa un 3,4% y los Servicios con 2.852 casos representa un 79,7%.



El índice de incidencia del total de accidentes in itinere fue de 475,0 casos por cada cien mil trabajadores expuestos, con un incremento del 1,5%.

En lo que respecta a los sectores, el índice de incidencia se distribuye de la siguiente manera: el sector Agrario es 332,0; la Industria es 405,5; la Construcción es 353,5 y el de Servicios es 505,3.

Población expuesta al riesgo

En el periodo considerado, la población expuesta al riesgo fue de 753.074 trabajadores, un 3,8% más que en el mismo periodo del año anterior.

Accidentes graves “in itinere”

Los accidentes graves fueron 30 casos, con una disminución de 14 casos que representa una reducción del 31,8%.

El índice de incidencia de los accidentes graves fue de 4,0 casos por cada cien mil trabajadores expuestos, con una reducción del 34,3%.

Por sectores, en los accidentes graves, el índice de incidencia se distribuye de la siguiente manera por cada cien mil trabajadores: en el sector Agrario es nulo; en la Industria es 4,0; en la Construcción es 2,9 y en los Servicios es 4,3.

Accidentes mortales “in itinere”

Los accidentes mortales fueron 3 casos, con una disminución de 5 casos que representa una reducción del 62,5%.

El índice de incidencia de los accidentes mortales fue de 0,4 casos por cada cien mil trabajadores expuestos, con una reducción del 63,9%.

Por sectores, en los accidentes mortales, el índice de incidencia se distribuye de la siguiente manera por cada cien mil trabajadores: en el sector Agrario es nulo; en la Industria es nulo; en la Construcción es nulo y en los Servicios es 0,5.

Las secciones de Transporte y almacenamiento, Hostelería y Otros servicios, con un caso cada una, representan el 100 % del total de los casos de accidentes mortales.

ACCIDENTES IN ITINERE
POR FECHA DE BAJA MÉDICA

Cuadro 1

EVOLUCIÓN INTERANUAL: Marzo 2016 - febrero 2017 (12 meses)

BUENA EVOLUCIÓN	MALA EVOLUCIÓN	AUMENTO DE POBLACIÓN EXPUESTA
-----------------	----------------	-------------------------------

COMUNITAT VALENCIANA

SECTOR	TOTAL ACCIDENTES		TRABAJADORES EXPUESTOS		Indice de Incidencia x 100.000	
	▲	▲%	▲	▲%	Total	▲%
AGRARIO	210	-7,08	57.775	0,59	363,48	-7,63
INDUSTRIA	913	3,75	241.760	3,46	377,65	0,28
CONSTRUCCIÓN	227	7,58	69.234	7,36	327,87	0,21
SERVICIOS	5.059	4,65	1.051.905	4,06	480,94	0,57
SIN CLASIFICAR	0	-	0	-	-	-
TOTAL	6.409	4,19	1.420.674	3,97	451,12	0,22

SECTOR	ACCIDENTES GRAVES		TRABAJADORES EXPUESTOS		Indice de Incidencia x 100.000	
	▲	▲%	▲	▲%	Total	▲%
AGRARIO	1	-85,71	57.775	0,59	1,73	-85,80
INDUSTRIA	12	-29,41	241.760	3,46	4,96	-31,77
CONSTRUCCIÓN	3	0,00	69.234	7,36	4,33	-6,85
SERVICIOS	46	-28,13	1.051.905	4,06	4,37	-30,93
SIN CLASIFICAR	0	-	0	-	-	-
TOTAL	62	-31,87	1.420.674	3,97	4,36	-34,47

SECTOR	ACCIDENTES MORTALES		TRABAJADORES EXPUESTOS		Indice de Incidencia x 100.000	
	▲	▲%	▲	▲%	Total	▲%
AGRARIO	1	-66,67	57.775	0,59	1,73	-66,86
INDUSTRIA	2	-33,33	241.760	3,46	0,83	-35,56
CONSTRUCCIÓN	1	0,00	69.234	7,36	1,44	-6,85
SERVICIOS	9	50,00	1.051.905	4,06	0,86	44,14
SIN CLASIFICAR	0	-	0	-	-	-
TOTAL	13	0,00	1.420.674	3,97	0,92	-3,82

Datos de accidentes: Base de datos del sistema Delt@ y contabilizados por baja médica en el periodo considerado.

Datos Índices de Incidencia x 100.000 trabajadores expuestos.

▲ : Variación absoluta con respecto al intervalo interanual inmediato anterior

▲% : Variación relativa porcentual con respecto al intervalo interanual inmediato anterior

ACCIDENTES IN ITINERE
POR FECHA DE BAJA MÉDICA

Cuadro 2

EVOLUCIÓN INTERANUAL: Marzo 2016 - febrero 2017 (12 meses)

BUENA EVOLUCIÓN	MALA EVOLUCIÓN	AUMENTO DE POBLACIÓN EXPUESTA
-----------------	----------------	-------------------------------

PROVINCIA DE ALICANTE

SECTOR	TOTAL ACCIDENTES		TRABAJADORES EXPUESTOS		Indice de Incidencia x 100.000	
	▲	▲%	▲	▲%	Total	▲%
AGRARIO	10	15,15	560	3,37	442,53	11,40
INDUSTRIA	40	14,55	1.997	2,67	410,31	11,57
CONSTRUCCIÓN	9	12,16	2.459	10,40	318,02	1,59
SERVICIOS	1	0,06	15.217	4,32	490,84	-4,09
SIN CLASIFICAR	0	-	0	-	-	-
TOTAL	60	2,71	20.233	4,33	467,21	-1,56

SECTOR	ACCIDENTES GRAVES		TRABAJADORES EXPUESTOS		Indice de Incidencia x 100.000	
	▲	▲%	▲	▲%	Total	▲%
AGRARIO	-1	-100,00	560	3,37	0,00	-100,00
INDUSTRIA	1	25,00	1.997	2,67	6,51	21,75
CONSTRUCCIÓN	0	0,00	2.459	10,40	3,83	-9,42
SERVICIOS	-14	-41,18	15.217	4,32	5,44	-43,61
SIN CLASIFICAR	0	-	0	-	-	-
TOTAL	-14	-35,00	20.233	4,33	5,33	-37,70

SECTOR	ACCIDENTES MORTALES		TRABAJADORES EXPUESTOS		Indice de Incidencia x 100.000	
	▲	▲%	▲	▲%	Total	▲%
AGRARIO	-1	-100,00	560	3,37	0,00	-100,00
INDUSTRIA	0	-	1.997	2,67	0,00	-
CONSTRUCCIÓN	1	-	2.459	10,40	3,83	-
SERVICIOS	1	50,00	15.217	4,32	0,82	43,79
SIN CLASIFICAR	0	-	0	-	-	-
TOTAL	1	33,33	20.233	4,33	0,82	27,80

Datos de accidentes: Base de datos del sistema Delt@ y contabilizados por baja médica en el periodo considerado.

Datos Índices de Incidencia x 100.000 trabajadores expuestos.

▲ : Variación absoluta con respecto al intervalo interanual inmediato anterior

▲% : Variación relativa porcentual con respecto al intervalo interanual inmediato anterior

ACCIDENTES IN ITINERE
POR FECHA DE BAJA MÉDICA

Cuadro 3

EVOLUCIÓN INTERANUAL: Marzo 2016 - febrero 2017 (12 meses)

BUENA EVOLUCIÓN	MALA EVOLUCIÓN	AUMENTO DE POBLACIÓN EXPUESTA
-----------------	----------------	-------------------------------

PROVINCIA DE CASTELLÓN

SECTOR	TOTAL ACCIDENTES		TRABAJADORES EXPUESTOS		Indice de Incidencia x 100.000	
	▲	▲%	▲	▲%	Total	▲%
AGRARIO	0	35 0,00	-5	10.786 -0,04	324,49	0,04
INDUSTRIA	-24	94 -20,34	2.010	40.693 5,20	231,00	-24,27
CONSTRUCCIÓN	10	22 83,33	388	8.620 4,71	255,22	75,08
SERVICIOS	32	403 8,63	4.095	119.926 3,54	336,04	4,92
SIN CLASIFICAR	0	0 -	0	0 -	-	-
TOTAL	18	554 3,36	6.488	180.025 3,74	307,74	-0,37

SECTOR	ACCIDENTES GRAVES		TRABAJADORES EXPUESTOS		Indice de Incidencia x 100.000	
	▲	▲%	▲	▲%	Total	▲%
AGRARIO	0	1 0,00	-5	10.786 -0,04	9,27	0,04
INDUSTRIA	-2	2 -50,00	2.010	40.693 5,20	4,91	-52,47
CONSTRUCCIÓN	1	1 -	388	8.620 4,71	11,60	-
SERVICIOS	0	2 0,00	4.095	119.926 3,54	1,67	-3,41
SIN CLASIFICAR	0	0 -	0	0 -	-	-
TOTAL	-1	6 -14,29	6.488	180.025 3,74	3,33	-17,37

SECTOR	ACCIDENTES MORTALES		TRABAJADORES EXPUESTOS		Indice de Incidencia x 100.000	
	▲	▲%	▲	▲%	Total	▲%
AGRARIO	1	1 -	-5	10.786 -0,04	9,27	-
INDUSTRIA	1	2 100,00	2.010	40.693 5,20	4,91	90,12
CONSTRUCCIÓN	0	0 -	388	8.620 4,71	0,00	-
SERVICIOS	2	3 -	4.095	119.926 3,54	2,50	-
SIN CLASIFICAR	0	0 -	0	0 -	-	-
TOTAL	4	6 200,00	6.488	180.025 3,74	3,33	189,19

Datos de accidentes: Base de datos del sistema Delt@ y contabilizados por baja médica en el periodo considerado.

Datos Índices de Incidencia x 100.000 trabajadores expuestos.

▲ : Variación absoluta con respecto al intervalo interanual inmediato anterior

▲% : Variación relativa porcentual con respecto al intervalo interanual inmediato anterior

ACCIDENTES IN ITINERE
POR FECHA DE BAJA MÉDICA

Cuadro 4

EVOLUCIÓN INTERANUAL: Marzo 2016 - febrero 2017 (12 meses)

BUENA EVOLUCIÓN	MALA EVOLUCIÓN	AUMENTO DE POBLACIÓN EXPUESTA
-----------------	----------------	-------------------------------

PROVINCIA DE VALENCIA

SECTOR	TOTAL ACCIDENTES		TRABAJADORES EXPUESTOS		Indice de Incidencia x 100.000	
	▲	▲%	▲	▲%	Total	▲%
AGRARIO	99		29.815		332,05	
	-26	-20,80	-215	-0,72		-20,23
INDUSTRIA	504		124.296		405,48	
	17	3,49	4.079	3,39		0,09
CONSTRUCCIÓN	122		34.515		353,47	
	-3	-2,40	1.897	5,82		-7,76
SERVICIOS	2.852		564.448		505,27	
	192	7,22	21.762	4,01		3,08
SIN CLASIFICAR	0		0		-	
	0	-	0	-		-
TOTAL	3.577		753.074		474,99	
	180	5,30	27.522	3,79		1,45

SECTOR	ACCIDENTES GRAVES		TRABAJADORES EXPUESTOS		Indice de Incidencia x 100.000	
	▲	▲%	▲	▲%	Total	▲%
AGRARIO	0		29.815		0,00	
	-5	-100,00	-215	-0,72		-100,00
INDUSTRIA	5		124.296		4,02	
	-4	-44,44	4.079	3,39		-46,27
CONSTRUCCIÓN	1		34.515		2,90	
	-1	-50,00	1.897	5,82		-52,75
SERVICIOS	24		564.448		4,25	
	-4	-14,29	21.762	4,01		-17,59
SIN CLASIFICAR	0		0		-	
	0	-	0	-		-
TOTAL	30		753.074		3,98	
	-14	-31,82	27.522	3,79		-34,31

SECTOR	ACCIDENTES MORTALES		TRABAJADORES EXPUESTOS		Indice de Incidencia x 100.000	
	▲	▲%	▲	▲%	Total	▲%
AGRARIO	0		29.815		0,00	
	-2	-100,00	-215	-0,72		-100,00
INDUSTRIA	0		124.296		0,00	
	-2	-100,00	4.079	3,39		-100,00
CONSTRUCCIÓN	0		34.515		0,00	
	-1	-100,00	1.897	5,82		-100,00
SERVICIOS	3		564.448		0,53	
	0	0,00	21.762	4,01		-3,86
SIN CLASIFICAR	0		0		-	
	0	-	0	-		-
TOTAL	3		753.074		0,40	
	-5	-62,50	27.522	3,79		-63,87

Datos de accidentes: Base de datos del sistema Delt@ y contabilizados por baja médica en el periodo considerado.

Datos Índices de Incidencia x 100.000 trabajadores expuestos.

▲ : Variación absoluta con respecto al intervalo interanual inmediato anterior

▲% : Variación relativa porcentual con respecto al intervalo interanual inmediato anterior

TOTAL DE ACCIDENTES IN ITINERE POR SECCIONES, EN LA COMUNITAT VALENCIANA Y SUS PROVINCIAS

Datos correspondientes al periodo de Marzo 2016 - febrero 2017. Contabilizados por fecha de baja médica en el periodo considerado.

Cuadro 5

SECCIONES CNAE-2009		TOTAL DE ACCIDENTES IN ITINERE								CNAE-2009
		Provincia de Alicante		Provincia de Castellón		Provincia de Valencia		Comunitat Valenciana		
		Total	%	Total	%	Total	%	Total	%	
Sección A	AGRICULTURA, GANADERÍA, SILVICULTURA Y PESCA	76	3,3	35	6,3	99	2,8	210	3,3	Sección A
Sección B	INDUSTRIAS EXTRACTIVAS	1	0,0	2	0,4	0	0,0	3	0,0	Sección B
Sección C	INDUSTRIA MANUFACTURERA	282	12,4	89	16,1	468	13,1	839	13,1	Sección C
Sección D	SUMINISTRO DE ENERGIA ELECTRICA, GAS, VAPOR Y AIRE ACONDICIONADO	3	0,1	0	0,0	6	0,2	9	0,1	Sección D
Sección E	SUMINISTRO DE AGUA, ACTIVIDADES DE SANEAMIENTO, GESTIÓN DE RESIDUOS Y DESCONTAMINACIÓN	29	1,3	3	0,5	30	0,8	62	1,0	Sección E
Sección F	CONSTRUCCIÓN	83	3,6	22	4,0	122	3,4	227	3,5	Sección F
Sección G	COMERCIO AL POR MAYOR Y AL POR MENOR; REPARACIÓN DE VEHÍCULOS DE MOTOR Y MOTOCICLETAS	485	21,3	118	21,3	694	19,4	1297	20,2	Sección G
Sección H	TRANSPORTE Y ALMACENAMIENTO	103	4,5	19	3,4	239	6,7	361	5,6	Sección H
Sección I	HOSTELERÍA	329	14,4	72	13,0	363	10,1	764	11,9	Sección I
Sección J	INFORMACIÓN Y COMUNICACIONES	19	0,8	3	0,5	80	2,2	102	1,6	Sección J
Sección K	ACTIVIDADES FINANCIERAS Y DE SEGUROS	43	1,9	3	0,5	52	1,5	98	1,5	Sección K
Sección L	ACTIVIDADES INMOBILIARIAS	13	0,6	2	0,4	12	0,3	27	0,4	Sección L
Sección M	ACTIVIDADES PROFESIONALES, CIENTÍFICAS Y TÉCNICAS	45	2,0	8	1,4	93	2,6	146	2,3	Sección M
Sección N	ACTIVIDADES ADMINISTRATIVAS Y SERVICIOS AUXILIARES	171	7,5	29	5,2	284	7,9	484	7,6	Sección N
Sección O	ADMINISTRACIÓN PÚBLICA Y DEFENSA; SEGURIDAD SOCIAL OBLIGATORIA	173	7,6	28	5,1	279	7,8	480	7,5	Sección O
Sección P	EDUCACIÓN	43	1,9	22	4,0	135	3,8	200	3,1	Sección P
Sección Q	ACTIVIDADES SANITARIAS Y DE SERVICIOS SOCIALES	275	12,1	71	12,8	452	12,6	798	12,5	Sección Q
Sección R	ACTIVIDADES ARTÍSTICAS, RECREATIVAS Y DE ENTRETENIMIENTO	28	1,2	6	1,1	60	1,7	94	1,5	Sección R
Sección S	OTROS SERVICIOS	59	2,6	16	2,9	84	2,3	159	2,5	Sección S
Sección T	ACTIVIDADES DE LOS HOGARES COMO EMPLEADORES Y COMO PRODUCTORES DE BIENES Y SERVICIOS PARA USO PROPIO	18	0,8	6	1,1	25	0,7	49	0,8	Sección T
Sección U	ACTIVIDADES DE ORGANIZACIONES Y ORGANISMOS EXTRATERRITORIALES	0	0,0	0	0,0	0	0,0	0	0,0	Sección U
	OTROS SIN CLASIFICAR	0	0,0	0	0,0	0	0,0	0	0,0	
	TOTAL	2.278	100,0	554	100,0	3.577	100,0	6.409	100,0	

TOTAL DE ACCIDENTES IN ITINERE POR SECCIONES Y DIVISIONES, EN LA COMUNITAT VALENCIANA Y SUS PROVINCIAS

Datos correspondientes al periodo de Marzo 2016 - febrero 2017. Contabilizados por fecha de baja médica en el periodo considerado.

Cuadro 6

SECCIONES Y DIVISIONES CNAE-2009		TOTAL DE ACCIDENTES IN ITINERE									
		Provincia de Alicante		Provincia de Castellón		Provincia de Valencia		Comunitat Valenciana		CNAE-2009	
		Total	%	Total	%	Total	%	Total	%		
Sección A	AGRICULTURA, GANADERIA, SILVICULTURA Y PESCA	76	3,34	35	6,32	99	2,77	210	3,28	Sección A	
01	Agricultura, ganadería, caza y servicios relacionados con las mismas	69	3,03	32	5,78	88	2,46	189	2,95	01	
02	Silvicultura y explotación forestal	3	0,13	1	0,18	10	0,28	14	0,22	02	
03	Pesca y acuicultura	4	0,18	2	0,36	1	0,03	7	0,11	03	
Sección B	INDUSTRIAS EXTRACTIVAS	1	0,04	2	0,36	0	0,00	3	0,05	Sección B	
05	Extracción de antracita, hulla y lignito	0	0,00	0	0,00	0	0,00	0	0,00	05	
06	Extracción de crudo de petróleo y gas natural	0	0,00	0	0,00	0	0,00	0	0,00	06	
07	Extracción de minerales metálicos	0	0,00	0	0,00	0	0,00	0	0,00	07	
08	Otras industrias extractivas	1	0,04	2	0,36	0	0,00	3	0,05	08	
09	Actividades de apoyo a las industrias extractivas	0	0,00	0	0,00	0	0,00	0	0,00	09	
Sección C	INDUSTRIA MANUFACTURERA	282	12,38	89	16,06	468	13,08	839	13,09	Sección C	
10	Industria de la alimentación	37	1,62	7	1,26	86	2,40	130	2,03	10	
11	Fabricación de bebidas	0	0,00	2	0,36	11	0,31	13	0,20	11	
12	Industria del tabaco	0	0,00	0	0,00	0	0,00	0	0,00	12	
13	Industria textil	22	0,97	6	1,08	17	0,48	45	0,70	13	
14	Confección de prendas de vestir	3	0,13	1	0,18	6	0,17	10	0,16	14	
15	Industria del cuero y del calzado	87	3,82	0	0,00	5	0,14	92	1,44	15	
16	Industria de la madera y del corcho, excepto muebles; cestería y espartería	7	0,31	3	0,54	14	0,39	24	0,37	16	
17	Industria del papel	9	0,40	2	0,36	10	0,28	21	0,33	17	
18	Artes gráficas y reproducción de soportes grabados	3	0,13	1	0,18	11	0,31	15	0,23	18	
19	Coquerías y refino de petróleo	0	0,00	0	0,00	1	0,03	1	0,02	19	
20	Industria química	4	0,18	8	1,44	21	0,59	33	0,51	20	
21	Fabricación de productos farmacéuticos	2	0,09	0	0,00	1	0,03	3	0,05	21	
22	Fabricación de productos de caucho y plásticos	25	1,10	3	0,54	41	1,15	69	1,08	22	
23	Fabricación de otros productos minerales no metálicos	13	0,57	35	6,32	12	0,34	60	0,94	23	
24	Metalurgia; fabricación de productos de hierro, acero y ferroaleaciones	10	0,44	3	0,54	8	0,22	21	0,33	24	
25	Fabricación de productos metálicos, excepto maquinaria y equipo	18	0,79	3	0,54	32	0,89	53	0,83	25	
26	Fabricación de productos informáticos, electrónicos y ópticos	0	0,00	1	0,18	5	0,14	6	0,09	26	
27	Fabricación de material y equipo eléctrico	1	0,04	0	0,00	12	0,34	13	0,20	27	
28	Fabricación de maquinaria y equipo n.c.o.p.	16	0,70	5	0,90	29	0,81	50	0,78	28	
29	Fabricación de vehículos de motor, remolques y semirremolques	0	0,00	1	0,18	89	2,49	90	1,40	29	
30	Fabricación de otro material de transporte	1	0,04	0	0,00	6	0,17	7	0,11	30	
31	Fabricación de muebles	2	0,09	3	0,54	14	0,39	19	0,30	31	
32	Otras industrias manufactureras	14	0,61	1	0,18	12	0,34	27	0,42	32	
33	Reparación e instalación de maquinaria y equipo	8	0,35	4	0,72	25	0,70	37	0,58	33	
Sección D	SUMINISTRO DE ENERGIA ELECTRICA, GAS, VAPOR Y AIRE ACONDICIONADO	3	0,13	0	0,00	6	0,17	9	0,14	Sección D	
35	Suministro de energía eléctrica, gas, vapor y aire acondicionado	3	0,13	0	0,00	6	0,17	9	0,14	35	
Sección E	SUMINISTRO DE AGUA, ACTIVIDADES DE SANEAMIENTO, GESTION DE RESIDUOS Y DESCONTAMINACION	29	1,27	3	0,54	30	0,84	62	0,97	Sección E	
36	Captación, depuración y distribución de agua	11	0,48	0	0,00	8	0,22	19	0,30	36	
37	Recogida y tratamiento de aguas residuales	1	0,04	0	0,00	1	0,03	2	0,03	37	
38	Recogida, tratamiento y eliminación de residuos; valorización	17	0,75	3	0,54	21	0,59	41	0,64	38	
39	Actividades de descontaminación y otros servicios de gestión de residuos	0	0,00	0	0,00	0	0,00	0	0,00	39	
Sección F	CONSTRUCCION	83	3,64	22	3,97	122	3,41	227	3,54	Sección F	
41	Construcción de edificios	39	1,71	9	1,62	34	0,95	82	1,28	41	
42	Ingeniería civil	2	0,09	1	0,18	5	0,14	8	0,12	42	
43	Actividades de construcción especializada	42	1,84	12	2,17	83	2,32	137	2,14	43	
Sección G	COMERCIO AL POR MAYOR Y AL POR MENOR; REPARACION DE VEHICULOS DE MOTOR Y MOTOCICLETAS	485	21,29	118	21,30	694	19,40	1297	20,24	Sección G	
45	Venta y reparación de vehículos de motor y motocicletas	57	2,50	14	2,53	61	1,71	132	2,06	45	
46	Comercio al por mayor e intermediarios del comercio, excepto de vehículos de motor y motocicletas	126	5,53	52	9,39	232	6,49	410	6,40	46	
47	Comercio al por menor, excepto de vehículos de motor y motocicletas	302	13,26	52	9,39	401	11,21	755	11,78	47	
Sección H	TRANSPORTE Y ALMACENAMIENTO	103	4,52	19	3,43	239	6,68	361	5,63	Sección H	
49	Transporte terrestre y por tubería	48	2,11	11	1,99	97	2,71	156	2,43	49	
50	Transporte marítimo y por vías navegables interiores	8	0,35	2	0,36	9	0,25	19	0,30	50	
51	Transporte aéreo	3	0,13	0	0,00	10	0,28	13	0,20	51	
52	Almacenamiento y actividades anexas al transporte	27	1,19	4	0,72	99	2,77	130	2,03	52	
53	Actividades postales y de correos	17	0,75	2	0,36	24	0,67	43	0,67	53	
Sección I	HOSTELERIA	329	14,44	72	13,00	363	10,15	764	11,92	Sección I	
55	Servicios de alojamiento	103	4,52	26	4,69	51	1,43	180	2,81	55	
56	Servicios de comidas y bebidas	226	9,92	46	8,30	312	8,72	584	9,11	56	

SECCIONES Y DIVISIONES CNAE-2009		TOTAL DE ACCIDENTES IN ITINERE								
		Provincia de Alicante		Provincia de Castellón		Provincia de Valencia		Comunitat Valenciana		CNAE-2009
		Total	%	Total	%	Total	%	Total	%	
Sección J	INFORMACIÓN Y COMUNICACIONES	19	0,83	3	0,54	80	2,24	102	1,59	Sección J
58	Edición	0	0,00	0	0,00	2	0,06	2	0,03	58
59	Actividades cinematográficas, de vídeo y de televisión, grabación de sonido y edición musical	0	0,00	0	0,00	3	0,08	3	0,05	59
60	Actividades de programación y emisión de radio y televisión	0	0,00	0	0,00	6	0,17	6	0,09	60
61	Telecomunicaciones	4	0,18	1	0,18	27	0,75	32	0,50	61
62	Programación, consultoría y otras actividades relacionadas con la informática	9	0,40	2	0,36	32	0,89	43	0,67	62
63	Servicios de información	6	0,26	0	0,00	10	0,28	16	0,25	63
Sección K	ACTIVIDADES FINANCIERAS Y DE SEGUROS	43	1,89	3	0,54	52	1,45	98	1,53	Sección K
64	Servicios financieros, excepto seguros y fondos de pensiones	30	1,32	2	0,36	38	1,06	70	1,09	64
65	Seguros, reaseguros y fondos de pensiones, excepto Seguridad Social obligatoria	5	0,22	0	0,00	8	0,22	13	0,20	65
66	Actividades auxiliares a los servicios financieros y a los seguros	8	0,35	1	0,18	6	0,17	15	0,23	66
Sección L	ACTIVIDADES INMOBILIARIAS	13	0,57	2	0,36	12	0,34	27	0,42	Sección L
68	Actividades inmobiliarias	13	0,57	2	0,36	12	0,34	27	0,42	68
Sección M	ACTIVIDADES PROFESIONALES, CIENTÍFICAS Y TÉCNICAS	45	1,98	8	1,44	93	2,60	146	2,28	Sección M
69	Actividades jurídicas y de contabilidad	17	0,75	3	0,54	31	0,87	51	0,80	69
70	Actividades de las sedes centrales; actividades de consultoría de gestión empresarial	4	0,18	1	0,18	8	0,22	13	0,20	70
71	Servicios técnicos de arquitectura e ingeniería; ensayos y análisis técnicos	4	0,18	0	0,00	19	0,53	23	0,36	71
72	Investigación y desarrollo	4	0,18	1	0,18	17	0,48	22	0,34	72
73	Publicidad y estudios de mercado	8	0,35	1	0,18	4	0,11	13	0,20	73
74	Otras actividades profesionales, científicas y técnicas	7	0,31	2	0,36	8	0,22	17	0,27	74
75	Actividades veterinarias	1	0,04	0	0,00	6	0,17	7	0,11	75
Sección N	ACTIVIDADES ADMINISTRATIVAS Y SERVICIOS AUXILIARES	171	7,51	29	5,23	284	7,94	484	7,55	Sección N
77	Actividades de alquiler	16	0,70	1	0,18	13	0,36	30	0,47	77
78	Actividades relacionadas con el empleo	7	0,31	5	0,90	18	0,50	30	0,47	78
79	Actividades de agencias de viajes, operadores turísticos, servicios de reservas y otros relacionados	5	0,22	0	0,00	4	0,11	9	0,14	79
80	Actividades de seguridad e investigación	22	0,97	2	0,36	37	1,03	61	0,95	80
81	Servicios a edificios y actividades de jardinería	87	3,82	16	2,89	128	3,58	231	3,60	81
82	Actividades administrativas de oficina y otras actividades auxiliares a las empresas	34	1,49	5	0,90	84	2,35	123	1,92	82
Sección O	ADMINISTRACION PUBLICA Y DEFENSA; SEGURIDAD SOCIAL OBLIGATORIA	173	7,59	28	5,05	279	7,80	480	7,49	Sección O
84	Administración Pública y defensa; Seguridad Social obligatoria	173	7,59	28	5,05	279	7,80	480	7,49	84
Sección P	EDUCACION	43	1,89	22	3,97	135	3,77	200	3,12	Sección P
85	Educación	43	1,89	22	3,97	135	3,77	200	3,12	85
Sección Q	ACTIVIDADES SANITARIAS Y DE SERVICIOS SOCIALES	275	12,07	71	12,82	452	12,64	798	12,45	Sección Q
86	Actividades sanitarias	207	9,09	52	9,39	337	9,42	596	9,30	86
87	Asistencia en establecimientos residenciales	37	1,62	14	2,53	84	2,35	135	2,11	87
88	Actividades de servicios sociales sin alojamiento	31	1,36	5	0,90	31	0,87	67	1,05	88
Sección R	ACTIVIDADES ARTÍSTICAS, RECREATIVAS Y DE ENTRETENIMIENTO	28	1,23	6	1,08	60	1,68	94	1,47	Sección R
90	Actividades de creación, artísticas y espectáculos	1	0,04	0	0,00	7	0,20	8	0,12	90
91	Actividades de bibliotecas, archivos, museos y otras actividades culturales	4	0,18	0	0,00	10	0,28	14	0,22	91
92	Actividades de juegos de azar y apuestas	8	0,35	0	0,00	6	0,17	14	0,22	92
93	Actividades deportivas, recreativas y de entretenimiento	15	0,66	6	1,08	37	1,03	58	0,90	93
Sección S	OTROS SERVICIOS	59	2,59	16	2,89	84	2,35	159	2,48	Sección S
94	Actividades asociativas	8	0,35	2	0,36	17	0,48	27	0,42	94
95	Reparación de ordenadores, efectos personales y artículos de uso doméstico	5	0,22	1	0,18	4	0,11	10	0,16	95
96	Otros servicios personales	46	2,02	13	2,35	63	1,76	122	1,90	96
Sección T	ACTIVIDADES DE LOS HOGARES COMO EMPLEADORES Y COMO PRODUCTORES DE BIENES Y SERVICIOS PARA USO PROPIO	18	0,79	6	1,08	25	0,70	49	0,76	Sección T
97	Actividades de los hogares como empleadores de personal doméstico	18	0,79	6	1,08	25	0,70	49	0,76	97
98	Actividades de los hogares como productores de bienes y servicios para uso propio	0	0,00	0	0,00	0	0,00	0	0,00	98
Sección U	ACTIVIDADES DE ORGANIZACIONES Y ORGANISMOS EXTRATERRITORIALES	0	0,00	0	0,00	0	0,00	0	0,00	Sección U
99	Actividades de organizaciones y organismos extraterritoriales	0	0,00	0	0,00	0	0,00	0	0,00	99
	OTROS SIN CLASIFICAR	0	0,00	0	0,00	0	0,00	0	0,00	
TOTAL		2.278	100,00	554	100,00	3.577	100,00	6.409	100,00	

ACCIDENTES GRAVES IN ITINERE POR SECCIONES, EN LA COMUNITAT VALENCIANA Y SUS PROVINCIAS

Datos correspondientes al periodo de Marzo 2016 - febrero 2017. Contabilizados por fecha de baja médica en el periodo considerado.

Cuadro 7

SECCIONES CNAE-2009		ACCIDENTES GRAVES IN ITINERE								CNAE-2009
		Provincia de Alicante		Provincia de Castellón		Provincia de Valencia		Comunitat Valenciana		
		Total	%	Total	%	Total	%	Total	%	
Sección A	AGRICULTURA, GANADERÍA, SILVICULTURA Y PESCA	0	0,0	1	16,7	0	0,0	1	1,6	Sección A
Sección B	INDUSTRIAS EXTRACTIVAS	0	0,0	0	0,0	0	0,0	0	0,0	Sección B
Sección C	INDUSTRIA MANUFACTURERA	5	19,2	2	33,3	4	13,3	11	17,7	Sección C
Sección D	SUMINISTRO DE ENERGIA ELECTRICA, GAS, VAPOR Y AIRE ACONDICIONADO	0	0,0	0	0,0	0	0,0	0	0,0	Sección D
Sección E	SUMINISTRO DE AGUA, ACTIVIDADES DE SANEAMIENTO, GESTION DE RESIDUOS Y DESCONTAMINACIÓN	0	0,0	0	0,0	1	3,3	1	1,6	Sección E
Sección F	CONSTRUCCIÓN	1	3,8	1	16,7	1	3,3	3	4,8	Sección F
Sección G	COMERCIO AL POR MAYOR Y AL POR MENOR; REPARACION DE VEHICULOS DE MOTOR Y MOTOCICLETAS	4	15,4	0	0,0	4	13,3	8	12,9	Sección G
Sección H	TRANSPORTE Y ALMACENAMIENTO	2	7,7	0	0,0	4	13,3	6	9,7	Sección H
Sección I	HOSTELERÍA	2	7,7	0	0,0	4	13,3	6	9,7	Sección I
Sección J	INFORMACIÓN Y COMUNICACIONES	0	0,0	0	0,0	1	3,3	1	1,6	Sección J
Sección K	ACTIVIDADES FINANCIERAS Y DE SEGUROS	0	0,0	0	0,0	0	0,0	0	0,0	Sección K
Sección L	ACTIVIDADES INMOBILIARIAS	0	0,0	0	0,0	0	0,0	0	0,0	Sección L
Sección M	ACTIVIDADES PROFESIONALES, CIENTÍFICAS Y TÉCNICAS	0	0,0	0	0,0	1	3,3	1	1,6	Sección M
Sección N	ACTIVIDADES ADMINISTRATIVAS Y SERVICIOS AUXILIARES	2	7,7	0	0,0	4	13,3	6	9,7	Sección N
Sección O	ADMINISTRACIÓN PÚBLICA Y DEFENSA; SEGURIDAD SOCIAL OBLIGATORIA	1	3,8	0	0,0	3	10,0	4	6,5	Sección O
Sección P	EDUCACIÓN	1	3,8	0	0,0	0	0,0	1	1,6	Sección P
Sección Q	ACTIVIDADES SANITARIAS Y DE SERVICIOS SOCIALES	6	23,1	0	0,0	3	10,0	9	14,5	Sección Q
Sección R	ACTIVIDADES ARTÍSTICAS, RECREATIVAS Y DE ENTRETENIMIENTO	0	0,0	0	0,0	0	0,0	0	0,0	Sección R
Sección S	OTROS SERVICIOS	1	3,8	0	0,0	0	0,0	1	1,6	Sección S
Sección T	ACTIVIDADES DE LOS HOGARES COMO EMPLEADORES Y COMO PRODUCTORES DE BIENES Y SERVICIOS PARA USO PROPIO	1	3,8	2	33,3	0	0,0	3	4,8	Sección T
Sección U	ACTIVIDADES DE ORGANIZACIONES Y ORGANISMOS EXTRATERRITORIALES	0	0,0	0	0,0	0	0,0	0	0,0	Sección U
	OTROS SIN CLASIFICAR	0	0,0	0	0,0	0	0,0	0	0,0	
	TOTAL	26	100,0	6	100,0	30	100,0	62	100,0	

ACCIDENTES GRAVES IN ITINERE POR SECCIONES Y DIVISIONES, EN LA COMUNITAT VALENCIANA Y SUS PROVINCIAS

Datos correspondientes al periodo de Marzo 2016 - febrero 2017. Contabilizados por fecha de baja médica en el periodo considerado.

Cuadro 8

SECCIONES Y DIVISIONES CNAE-2009		ACCIDENTES GRAVES IN ITINERE									
		Provincia de Alicante		Provincia de Castellón		Provincia de Valencia		Comunitat Valenciana		CNAE-2009	
		Total	%	Total	%	Total	%	Total	%		
Sección A	AGRICULTURA, GANADERÍA, SILVICULTURA Y PESCA	0	0,00	1	16,67	0	0,00	1	1,61	Sección A	
01	Agricultura, ganadería, caza y servicios relacionados con las mismas	0	0,00	1	16,67	0	0,00	1	1,61	01	
02	Silvicultura y explotación forestal	0	0,00	0	0,00	0	0,00	0	0,00	02	
03	Pesca y acuicultura	0	0,00	0	0,00	0	0,00	0	0,00	03	
Sección B	INDUSTRIAS EXTRACTIVAS	0	0,00	0	0,00	0	0,00	0	0,00	Sección B	
05	Extracción de antracita, hulla y lignito	0	0,00	0	0,00	0	0,00	0	0,00	05	
06	Extracción de crudo de petróleo y gas natural	0	0,00	0	0,00	0	0,00	0	0,00	06	
07	Extracción de minerales metálicos	0	0,00	0	0,00	0	0,00	0	0,00	07	
08	Otras industrias extractivas	0	0,00	0	0,00	0	0,00	0	0,00	08	
09	Actividades de apoyo a las industrias extractivas	0	0,00	0	0,00	0	0,00	0	0,00	09	
Sección C	INDUSTRIA MANUFACTURERA	5	19,23	2	33,33	4	13,33	11	17,74	Sección C	
10	Industria de la alimentación	0	0,00	0	0,00	1	3,33	1	1,61	10	
11	Fabricación de bebidas	0	0,00	0	0,00	0	0,00	0	0,00	11	
12	Industria del tabaco	0	0,00	0	0,00	0	0,00	0	0,00	12	
13	Industria textil	0	0,00	0	0,00	0	0,00	0	0,00	13	
14	Confección de prendas de vestir	0	0,00	0	0,00	0	0,00	0	0,00	14	
15	Industria del cuero y del calzado	2	7,69	0	0,00	0	0,00	2	3,23	15	
16	Industria de la madera y del corcho, excepto muebles; cestería y espartería	0	0,00	0	0,00	0	0,00	0	0,00	16	
17	Industria del papel	0	0,00	0	0,00	0	0,00	0	0,00	17	
18	Artes gráficas y reproducción de soportes grabados	0	0,00	0	0,00	1	3,33	1	1,61	18	
19	Coquerías y refino de petróleo	0	0,00	0	0,00	0	0,00	0	0,00	19	
20	Industria química	0	0,00	0	0,00	0	0,00	0	0,00	20	
21	Fabricación de productos farmacéuticos	0	0,00	0	0,00	0	0,00	0	0,00	21	
22	Fabricación de productos de caucho y plásticos	2	7,69	0	0,00	0	0,00	2	3,23	22	
23	Fabricación de otros productos minerales no metálicos	0	0,00	1	16,67	0	0,00	1	1,61	23	
24	Metalurgia; fabricación de productos de hierro, acero y ferroaleaciones	0	0,00	0	0,00	0	0,00	0	0,00	24	
25	Fabricación de productos metálicos, excepto maquinaria y equipo	0	0,00	0	0,00	0	0,00	0	0,00	25	
26	Fabricación de productos informáticos, electrónicos y ópticos	0	0,00	0	0,00	0	0,00	0	0,00	26	
27	Fabricación de material y equipo eléctrico	0	0,00	0	0,00	0	0,00	0	0,00	27	
28	Fabricación de maquinaria y equipo n.c.o.p.	0	0,00	1	16,67	0	0,00	1	1,61	28	
29	Fabricación de vehículos de motor, remolques y semirremolques	0	0,00	0	0,00	1	3,33	1	1,61	29	
30	Fabricación de otro material de transporte	0	0,00	0	0,00	1	3,33	1	1,61	30	
31	Fabricación de muebles	0	0,00	0	0,00	0	0,00	0	0,00	31	
32	Otras industrias manufactureras	0	0,00	0	0,00	0	0,00	0	0,00	32	
33	Reparación e instalación de maquinaria y equipo	1	3,85	0	0,00	0	0,00	1	1,61	33	
Sección D	SUMINISTRO DE ENERGÍA ELÉCTRICA, GAS, VAPOR Y AIRE ACONDICIONADO	0	0,00	0	0,00	0	0,00	0	0,00	Sección D	
35	Suministro de energía eléctrica, gas, vapor y aire acondicionado	0	0,00	0	0,00	0	0,00	0	0,00	35	
Sección E	SUMINISTRO DE AGUA, ACTIVIDADES DE SANEAMIENTO, GESTIÓN DE RESIDUOS Y DESCONTAMINACIÓN	0	0,00	0	0,00	1	3,33	1	1,61	Sección E	
36	Captación, depuración y distribución de agua	0	0,00	0	0,00	1	3,33	1	1,61	36	
37	Recogida y tratamiento de aguas residuales	0	0,00	0	0,00	0	0,00	0	0,00	37	
38	Recogida, tratamiento y eliminación de residuos; valorización	0	0,00	0	0,00	0	0,00	0	0,00	38	
39	Actividades de descontaminación y otros servicios de gestión de residuos	0	0,00	0	0,00	0	0,00	0	0,00	39	
Sección F	CONSTRUCCIÓN	1	3,85	1	16,67	1	3,33	3	4,84	Sección F	
41	Construcción de edificios	0	0,00	1	16,67	0	0,00	1	1,61	41	
42	Ingeniería civil	0	0,00	0	0,00	0	0,00	0	0,00	42	
43	Actividades de construcción especializada	1	3,85	0	0,00	1	3,33	2	3,23	43	
Sección G	COMERCIO AL POR MAYOR Y AL POR MENOR; REPARACIÓN DE VEHÍCULOS DE MOTOR Y MOTOCICLETAS	4	15,38	0	0,00	4	13,33	8	12,90	Sección G	
45	Venta y reparación de vehículos de motor y motocicletas	0	0,00	0	0,00	2	6,67	2	3,23	45	
46	Comercio al por mayor e intermediarios del comercio, excepto de vehículos de motor y motocicletas	3	11,54	0	0,00	0	0,00	3	4,84	46	
47	Comercio al por menor, excepto de vehículos de motor y motocicletas	1	3,85	0	0,00	2	6,67	3	4,84	47	
Sección H	TRANSPORTE Y ALMACENAMIENTO	2	7,69	0	0,00	4	13,33	6	9,68	Sección H	
49	Transporte terrestre y por tubería	1	3,85	0	0,00	2	6,67	3	4,84	49	
50	Transporte marítimo y por vías navegables interiores	0	0,00	0	0,00	0	0,00	0	0,00	50	
51	Transporte aéreo	0	0,00	0	0,00	0	0,00	0	0,00	51	
52	Almacenamiento y actividades anexas al transporte	0	0,00	0	0,00	2	6,67	2	3,23	52	
53	Actividades postales y de correos	1	3,85	0	0,00	0	0,00	1	1,61	53	
Sección I	HOSTELERÍA	2	7,69	0	0,00	4	13,33	6	9,68	Sección I	
55	Servicios de alojamiento	1	3,85	0	0,00	0	0,00	1	1,61	55	
56	Servicios de comidas y bebidas	1	3,85	0	0,00	4	13,33	5	8,06	56	

SECCIONES Y DIVISIONES CNAE-2009		ACCIDENTES GRAVES IN ITINERE								
		Provincia de Alicante		Provincia de Castellón		Provincia de Valencia		Comunitat Valenciana		CNAE-2009
		Total	%	Total	%	Total	%	Total	%	
Sección J	INFORMACIÓN Y COMUNICACIONES	0	0,00	0	0,00	1	3,33	1	1,61	Sección J
58	Edición	0	0,00	0	0,00	0	0,00	0	0,00	58
59	Actividades cinematográficas, de vídeo y de televisión, grabación de sonido y edición musical	0	0,00	0	0,00	0	0,00	0	0,00	59
60	Actividades de programación y emisión de radio y televisión	0	0,00	0	0,00	0	0,00	0	0,00	60
61	Telecomunicaciones	0	0,00	0	0,00	0	0,00	0	0,00	61
62	Programación, consultoría y otras actividades relacionadas con la informática	0	0,00	0	0,00	0	0,00	0	0,00	62
63	Servicios de información	0	0,00	0	0,00	1	3,33	1	1,61	63
Sección K	ACTIVIDADES FINANCIERAS Y DE SEGUROS	0	0,00	0	0,00	0	0,00	0	0,00	Sección K
64	Servicios financieros, excepto seguros y fondos de pensiones	0	0,00	0	0,00	0	0,00	0	0,00	64
65	Seguros, reaseguros y fondos de pensiones, excepto Seguridad Social obligatoria	0	0,00	0	0,00	0	0,00	0	0,00	65
66	Actividades auxiliares a los servicios financieros y a los seguros	0	0,00	0	0,00	0	0,00	0	0,00	66
Sección L	ACTIVIDADES INMOBILIARIAS	0	0,00	0	0,00	0	0,00	0	0,00	Sección L
68	Actividades inmobiliarias	0	0,00	0	0,00	0	0,00	0	0,00	68
Sección M	ACTIVIDADES PROFESIONALES, CIENTÍFICAS Y TÉCNICAS	0	0,00	0	0,00	1	3,33	1	1,61	Sección M
69	Actividades jurídicas y de contabilidad	0	0,00	0	0,00	1	3,33	1	1,61	69
70	Actividades de las sedes centrales; actividades de consultoría de gestión empresarial	0	0,00	0	0,00	0	0,00	0	0,00	70
71	Servicios técnicos de arquitectura e ingeniería; ensayos y análisis técnicos	0	0,00	0	0,00	0	0,00	0	0,00	71
72	Investigación y desarrollo	0	0,00	0	0,00	0	0,00	0	0,00	72
73	Publicidad y estudios de mercado	0	0,00	0	0,00	0	0,00	0	0,00	73
74	Otras actividades profesionales, científicas y técnicas	0	0,00	0	0,00	0	0,00	0	0,00	74
75	Actividades veterinarias	0	0,00	0	0,00	0	0,00	0	0,00	75
Sección N	ACTIVIDADES ADMINISTRATIVAS Y SERVICIOS AUXILIARES	2	7,69	0	0,00	4	13,33	6	9,68	Sección N
77	Actividades de alquiler	0	0,00	0	0,00	0	0,00	0	0,00	77
78	Actividades relacionadas con el empleo	0	0,00	0	0,00	0	0,00	0	0,00	78
79	Actividades de agencias de viajes, operadores turísticos, servicios de reservas y otros relacionados	1	3,85	0	0,00	0	0,00	1	1,61	79
80	Actividades de seguridad e investigación	0	0,00	0	0,00	2	6,67	2	3,23	80
81	Servicios a edificios y actividades de jardinería	0	0,00	0	0,00	2	6,67	2	3,23	81
82	Actividades administrativas de oficina y otras actividades auxiliares a las empresas	1	3,85	0	0,00	0	0,00	1	1,61	82
Sección O	ADMINISTRACION PÚBLICA Y DEFENSA; SEGURIDAD SOCIAL OBLIGATORIA	1	3,85	0	0,00	3	10,00	4	6,45	Sección O
84	Administración Pública y defensa; Seguridad Social obligatoria	1	3,85	0	0,00	3	10,00	4	6,45	84
Sección P	EDUCACION	1	3,85	0	0,00	0	0,00	1	1,61	Sección P
85	Educación	1	3,85	0	0,00	0	0,00	1	1,61	85
Sección Q	ACTIVIDADES SANITARIAS Y DE SERVICIOS SOCIALES	6	23,08	0	0,00	3	10,00	9	14,52	Sección Q
86	Actividades sanitarias	5	19,23	0	0,00	2	6,67	7	11,29	86
87	Asistencia en establecimientos residenciales	1	3,85	0	0,00	0	0,00	1	1,61	87
88	Actividades de servicios sociales sin alojamiento	0	0,00	0	0,00	1	3,33	1	1,61	88
Sección R	ACTIVIDADES ARTÍSTICAS, RECREATIVAS Y DE ENTRETENIMIENTO	0	0,00	0	0,00	0	0,00	0	0,00	Sección R
90	Actividades de creación, artísticas y espectáculos	0	0,00	0	0,00	0	0,00	0	0,00	90
91	Actividades de bibliotecas, archivos, museos y otras actividades culturales	0	0,00	0	0,00	0	0,00	0	0,00	91
92	Actividades de juegos de azar y apuestas	0	0,00	0	0,00	0	0,00	0	0,00	92
93	Actividades deportivas, recreativas y de entretenimiento	0	0,00	0	0,00	0	0,00	0	0,00	93
Sección S	OTROS SERVICIOS	1	3,85	0	0,00	0	0,00	1	1,61	Sección S
94	Actividades asociativas	0	0,00	0	0,00	0	0,00	0	0,00	94
95	Reparación de ordenadores, efectos personales y artículos de uso doméstico	0	0,00	0	0,00	0	0,00	0	0,00	95
96	Otros servicios personales	1	3,85	0	0,00	0	0,00	1	1,61	96
Sección T	ACTIVIDADES DE LOS HOGARES COMO EMPLEADORES Y COMO PRODUCTORES DE BIENES Y SERVICIOS PARA USO PROPIO	1	3,85	2	33,33	0	0,00	3	4,84	Sección T
97	Actividades de los hogares como empleadores de personal doméstico	1	3,85	2	33,33	0	0,00	3	4,84	97
98	Actividades de los hogares como productores de bienes y servicios para uso propio	0	0,00	0	0,00	0	0,00	0	0,00	98
Sección U	ACTIVIDADES DE ORGANIZACIONES Y ORGANISMOS EXTRATERRITORIALES	0	0,00	0	0,00	0	0,00	0	0,00	Sección U
99	Actividades de organizaciones y organismos extraterritoriales	0	0,00	0	0,00	0	0,00	0	0,00	99
	OTROS SIN CLASIFICAR	0	0,00	0	0,00	0	0,00	0	0,00	
TOTAL		26	100,00	6	100,00	30	100,00	62	100,00	

ACCIDENTES MORTALES IN ITINERE POR SECCIONES, EN LA COMUNITAT VALENCIANA Y SUS PROVINCIAS

Datos correspondientes al periodo de Marzo 2016 - febrero 2017. Contabilizados por fecha de baja médica en el periodo considerado.

Cuadro 9

SECCIONES CNAE-2009		ACCIDENTES MORTALES IN ITINERE								CNAE-2009
		Provincia de Alicante		Provincia de Castellón		Provincia de Valencia		Comunitat Valenciana		
		Total	%	Total	%	Total	%	Total	%	
Sección A	AGRICULTURA, GANADERÍA, SILVICULTURA Y PESCA	0	0,0	1	16,7	0	0,0	1	7,7	Sección A
Sección B	INDUSTRIAS EXTRACTIVAS	0	0,0	0	0,0	0	0,0	0	0,0	Sección B
Sección C	INDUSTRIA MANUFACTURERA	0	0,0	2	33,3	0	0,0	2	15,4	Sección C
Sección D	SUMINISTRO DE ENERGIA ELECTRICA, GAS, VAPOR Y AIRE ACONDICIONADO	0	0,0	0	0,0	0	0,0	0	0,0	Sección D
Sección E	SUMINISTRO DE AGUA, ACTIVIDADES DE SANEAMIENTO, GESTION DE RESIDUOS Y DESCONTAMINACIÓN	0	0,0	0	0,0	0	0,0	0	0,0	Sección E
Sección F	CONSTRUCCIÓN	1	25,0	0	0,0	0	0,0	1	7,7	Sección F
Sección G	COMERCIO AL POR MAYOR Y AL POR MENOR; REPARACIÓN DE VEHICULOS DE MOTOR Y MOTOCICLETAS	1	25,0	1	16,7	0	0,0	2	15,4	Sección G
Sección H	TRANSPORTE Y ALMACENAMIENTO	0	0,0	1	16,7	1	33,3	2	15,4	Sección H
Sección I	HOSTELERÍA	0	0,0	1	16,7	1	33,3	2	15,4	Sección I
Sección J	INFORMACIÓN Y COMUNICACIONES	0	0,0	0	0,0	0	0,0	0	0,0	Sección J
Sección K	ACTIVIDADES FINANCIERAS Y DE SEGUROS	1	25,0	0	0,0	0	0,0	1	7,7	Sección K
Sección L	ACTIVIDADES INMOBILIARIAS	0	0,0	0	0,0	0	0,0	0	0,0	Sección L
Sección M	ACTIVIDADES PROFESIONALES, CIENTÍFICAS Y TÉCNICAS	0	0,0	0	0,0	0	0,0	0	0,0	Sección M
Sección N	ACTIVIDADES ADMINISTRATIVAS Y SERVICIOS AUXILIARES	1	25,0	0	0,0	0	0,0	1	7,7	Sección N
Sección O	ADMINISTRACIÓN PÚBLICA Y DEFENSA; SEGURIDAD SOCIAL OBLIGATORIA	0	0,0	0	0,0	0	0,0	0	0,0	Sección O
Sección P	EDUCACIÓN	0	0,0	0	0,0	0	0,0	0	0,0	Sección P
Sección Q	ACTIVIDADES SANITARIAS Y DE SERVICIOS SOCIALES	0	0,0	0	0,0	0	0,0	0	0,0	Sección Q
Sección R	ACTIVIDADES ARTÍSTICAS, RECREATIVAS Y DE ENTRETENIMIENTO	0	0,0	0	0,0	0	0,0	0	0,0	Sección R
Sección S	OTROS SERVICIOS	0	0,0	0	0,0	1	33,3	1	7,7	Sección S
Sección T	ACTIVIDADES DE LOS HOGARES COMO EMPLEADORES Y COMO PRODUCTORES DE BIENES Y SERVICIOS PARA USO PROPIO	0	0,0	0	0,0	0	0,0	0	0,0	Sección T
Sección U	ACTIVIDADES DE ORGANIZACIONES Y ORGANISMOS EXTRATERRITORIALES	0	0,0	0	0,0	0	0,0	0	0,0	Sección U
	OTROS SIN CLASIFICAR	0	0,0	0	0,0	0	0,0	0	0,0	
TOTAL		4	100,0	6	100,0	3	100,0	13	100,0	

ACCIDENTES MORTALES IN ITINERE POR SECCIONES Y DIVISIONES, EN LA COMUNITAT VALENCIANA Y SUS PROVINCIAS

Datos correspondientes al periodo de Marzo 2016 - febrero 2017. Contabilizados por fecha de baja médica en el periodo considerado.

Cuadro 10

SECCIONES Y DIVISIONES CNAE-2009		ACCIDENTES MORTALES IN ITINERE									
		Provincia de Alicante		Provincia de Castellón		Provincia de Valencia		Comunitat Valenciana		CNAE-2009	
		Total	%	Total	%	Total	%	Total	%		
Sección A	AGRICULTURA, GANADERIA, SILVICULTURA Y PESCA	0	0,00	1	16,67	0	0,00	1	7,69	Sección A	
01	Agricultura, ganadería, caza y servicios relacionados con las mismas	0	0,00	0	0,00	0	0,00	0	0,00	01	
02	Silvicultura y explotación forestal	0	0,00	0	0,00	0	0,00	0	0,00	02	
03	Pesca y acuicultura	0	0,00	1	16,67	0	0,00	1	7,69	03	
Sección C	INDUSTRIA MANUFACTURERA	0	0,00	2	33,33	0	0,00	2	15,38	Sección C	
10	Industria de la alimentación	0	0,00	0	0,00	0	0,00	0	0,00	10	
11	Fabricación de bebidas	0	0,00	1	16,67	0	0,00	1	7,69	11	
12	Industria del tabaco	0	0,00	0	0,00	0	0,00	0	0,00	12	
13	Industria textil	0	0,00	0	0,00	0	0,00	0	0,00	13	
22	Fabricación de productos de caucho y plásticos	0	0,00	0	0,00	0	0,00	0	0,00	22	
23	Fabricación de otros productos minerales no metálicos	0	0,00	1	16,67	0	0,00	1	7,69	23	
Sección F	CONSTRUCCIÓN	1	25,00	0	0,00	0	0,00	1	7,69	Sección F	
41	Construcción de edificios	0	0,00	0	0,00	0	0,00	0	0,00	41	
42	Ingeniería civil	0	0,00	0	0,00	0	0,00	0	0,00	42	
43	Actividades de construcción especializada	1	25,00	0	0,00	0	0,00	1	7,69	43	
Sección G	COMERCIO AL POR MAYOR Y AL POR MENOR; REPARACION DE VEHICULOS DE MOTOR Y MOTOCICLETAS	1	25,00	1	16,67	0	0,00	2	15,38	Sección G	
45	Venta y reparación de vehículos de motor y motocicletas	0	0,00	0	0,00	0	0,00	0	0,00	45	
46	Comercio al por mayor e intermediarios del comercio, excepto de vehículos de motor y motocicletas	0	0,00	0	0,00	0	0,00	0	0,00	46	
47	Comercio al por menor, excepto de vehículos de motor y motocicletas	1	25,00	1	16,67	0	0,00	2	15,38	47	
Sección H	TRANSPORTE Y ALMACENAMIENTO	0	0,00	1	16,67	1	33,33	2	15,38	Sección H	
49	Transporte terrestre y por tubería	0	0,00	1	16,67	1	33,33	2	15,38	49	
Sección I	HOSTELERIA	0	0,00	1	16,67	1	33,33	2	15,38	Sección I	
55	Servicios de alojamiento	0	0,00	1	16,67	0	0,00	1	7,69	55	
56	Servicios de comidas y bebidas	0	0,00	0	0,00	1	33,33	1	7,69	56	
Sección N	ACTIVIDADES ADMINISTRATIVAS Y SERVICIOS AUXILIARES	1	25,00	0	0,00	0	0,00	1	7,69	Sección N	
80	Actividades de seguridad e investigación	1	25,00	0	0,00	0	0,00	1	7,69	80	
81	Servicios a edificios y actividades de jardinería	0	0,00	0	0,00	0	0,00	0	0,00	81	
Sección O	ADMINISTRACION PUBLICA Y DEFENSA; SEGURIDAD SOCIAL OBLIGATORIA	0	0,00	0	0,00	0	0,00	0	0,00	Sección O	
84	Administración Pública y defensa; Seguridad Social obligatoria	0	0,00	0	0,00	0	0,00	0	0,00	84	
Sección P	EDUCACIÓN	0	0,00	0	0,00	0	0,00	0	0,00	Sección P	
85	Educación	0	0,00	0	0,00	0	0,00	0	0,00	85	
Sección Q	ACTIVIDADES SANITARIAS Y DE SERVICIOS SOCIALES	0	0,00	0	0,00	0	0,00	0	0,00	Sección Q	
86	Actividades sanitarias	0	0,00	0	0,00	0	0,00	0	0,00	86	
87	Asistencia en establecimientos residenciales	0	0,00	0	0,00	0	0,00	0	0,00	87	
88	Actividades de servicios sociales sin alojamiento	0	0,00	0	0,00	0	0,00	0	0,00	88	
Sección S	OTROS SERVICIOS	0	0,00	0	0,00	1	33,33	1	7,69	Sección S	
94	Actividades asociativas	0	0,00	0	0,00	1	33,33	1	7,69	94	
95	Reparación de ordenadores, efectos personales y artículos de uso doméstico	0	0,00	0	0,00	0	0,00	0	0,00	95	
96	Otros servicios personales	0	0,00	0	0,00	0	0,00	0	0,00	96	
Sección T	ACTIVIDADES DE LOS HOGARES COMO EMPLEADORES Y COMO PRODUCTORES DE BIENES Y SERVICIOS PARA USO PROPIO	0	0,00	0	0,00	0	0,00	0	0,00	Sección T	
97	Actividades de los hogares como empleadores de personal doméstico	0	0,00	0	0,00	0	0,00	0	0,00	97	
98	Actividades de los hogares como productores de bienes y servicios para uso propio	0	0,00	0	0,00	0	0,00	0	0,00	98	
Sección U	ACTIVIDADES DE ORGANIZACIONES Y ORGANISMOS EXTRATERRITORIALES	0	0,00	0	0,00	0	0,00	0	0,00	Sección U	
99	Actividades de organizaciones y organismos extraterritoriales	0	0,00	0	0,00	0	0,00	0	0,00	99	
	OTROS SIN CLASIFICAR	0	0,00	0	0,00	0	0,00	0	0,00		
TOTAL		4	100,00	6	100,00	3	100,00	13	100,00		

ÍNDICE DE INCIDENCIA DE LOS ACCIDENTES IN ITINERE POR SECCIONES DEL CNAE-2009, EN LA COMUNITAT VALENCIANA Y SUS PROVINCIAS

Datos contabilizados según fecha de baja médica, correspondientes al periodo Interanual: Marzo 2016 - febrero 2017

Cuadro 11

SECCIONES CNAE-2009		ÍNDICE DE INCIDENCIA DE LOS ACCIDENTES IN ITINERE				CNAE-2009
		Provincia de Alicante	Provincia de Castellón	Provincia de Valencia	Comunitat Valenciana	
		Total	Total	Total	Total	
Sección A	AGRICULTURA, GANADERÍA, SILVICULTURA Y PESCA	442,5	324,5	332,0	363,5	Sección A
Sección B	INDUSTRIAS EXTRACTIVAS	142,7	654,3	0,0	208,0	Sección B
Sección C	INDUSTRIA MANUFACTURERA	405,0	235,2	410,1	378,6	Sección C
Sección D	SUMINISTRO DE ENERGIA ELECTRICA, GAS, VAPOR Y AIRE ACONDICIONADO	485,1	0,0	324,9	319,9	Sección D
Sección E	SUMINISTRO DE AGUA, ACTIVIDADES DE SANEAMIENTO, GESTIÓN DE RESIDUOS Y DESCONTAMINACIÓN	498,2	136,7	379,9	389,6	Sección E
Sección F	CONSTRUCCIÓN	318,0	255,2	353,5	327,9	Sección F
Sección G	COMERCIO AL POR MAYOR Y AL POR MENOR; REPARACIÓN DE VEHICULOS DE MOTOR Y MOTOCICLETAS	491,6	366,5	469,1	465,2	Sección G
Sección H	TRANSPORTE Y ALMACENAMIENTO	501,8	265,2	589,2	528,9	Sección H
Sección I	HOSTELERÍA	565,9	479,2	687,8	606,7	Sección I
Sección J	INFORMACIÓN Y COMUNICACIONES	287,2	204,0	537,4	444,0	Sección J
Sección K	ACTIVIDADES FINANCIERAS Y DE SEGUROS	459,2	108,3	348,4	362,2	Sección K
Sección L	ACTIVIDADES INMOBILIARIAS	276,9	244,6	269,1	270,7	Sección L
Sección M	ACTIVIDADES PROFESIONALES, CIENTÍFICAS Y TÉCNICAS	278,4	144,0	281,3	266,5	Sección M
Sección N	ACTIVIDADES ADMINISTRATIVAS Y SERVICIOS AUXILIARES	566,2	260,4	517,2	502,8	Sección N
Sección O	ADMINISTRACIÓN PÚBLICA Y DEFENSA; SEGURIDAD SOCIAL OBLIGATORIA	521,5	230,5	606,8	525,7	Sección O
Sección P	EDUCACIÓN	244,7	327,3	326,3	304,6	Sección P
Sección Q	ACTIVIDADES SANITARIAS Y DE SERVICIOS SOCIALES	663,6	515,8	698,4	665,4	Sección Q
Sección R	ACTIVIDADES ARTÍSTICAS, RECREATIVAS Y DE ENTRETENIMIENTO	338,6	209,3	460,0	388,8	Sección R
Sección S	OTROS SERVICIOS	538,8	435,6	559,6	536,6	Sección S
Sección T	ACTIVIDADES DE LOS HOGARES COMO EMPLEADORES Y COMO PRODUCTORES DE BIENES Y SERVICIOS PARA USO PROPIO	153,7	129,9	120,6	132,2	Sección T
Sección U	ACTIVIDADES DE ORGANIZACIONES Y ORGANISMOS EXTRATERRITORIALES	0,0	0,0	0,0	0,0	Sección U
	OTROS SIN CLASIFICAR	0,0	0,0	0,0	0,0	
	TOTAL	467,2	307,7	475,0	451,1	

INDICE DE INCIDENCIA DE LOS ACCIDENTES IN ITINERE POR SECCIONES Y DIVISIONES, EN LA COMUNITAT VALENCIANA Y SUS PROVINCIAS

Datos contabilizados según fecha de baja médica, correspondientes al periodo Interanual: Marzo 2016 - febrero 2017

Cuadro 12

SECCIONES Y DIVISIONES CNAE-2009		INDICE DE INCIDENCIA DE LOS ACCIDENTES IN ITINERE				
		Provincia de Alicante	Provincia de Castellón	Provincia de Valencia	Comunitat Valenciana	CNAE-2009
		Total	Total	Total	Total	
Sección A	AGRICULTURA, GANADERIA, SILVICULTURA Y PESCA	442,5	324,5	332,0	363,5	Sección A
01	Agricultura, ganadería, caza y servicios relacionados con las mismas	440,5	335,1	316,2	356,3	01
02	Silvicultura y explotación forestal	591,8	196,0	616,4	530,4	02
03	Pesca y acuicultura	398,8	275,7	277,5	335,1	03
Sección B	INDUSTRIAS EXTRACTIVAS	142,7	654,3	0,0	208,0	Sección B
05	Extracción de antracita, hulla y lignito	0,0	0,0	0,0	0,0	05
06	Extracción de crudo de petróleo y gas natural	0,0	0,0	0,0	0,0	06
07	Extracción de minerales metálicos	0,0	0,0	0,0	0,0	07
08	Otras industrias extractivas	145,2	673,4	0,0	217,5	08
09	Actividades de apoyo a las industrias extractivas	0,0	0,0	0,0	0,0	09
Sección C	INDUSTRIA MANUFACTURERA	405,0	235,2	410,1	378,6	Sección C
10	Industria de la alimentación	448,3	331,5	421,4	422,4	10
11	Fabricación de bebidas	0,0	1.259,2	443,3	409,5	11
12	Industria del tabaco	0,0	0,0	0,0	0,0	12
13	Industria textil	339,8	507,1	308,2	341,6	13
14	Confección de prendas de vestir	309,0	337,8	296,2	303,7	14
15	Industria del cuero y del calzado	434,4	0,0	705,8	437,0	15
16	Industria de la madera y del corcho, excepto muebles; cestería y espartería	380,8	307,9	335,8	343,7	16
17	Industria del papel	390,5	185,6	317,4	321,4	17
18	Artes gráficas y reproducción de soportes grabados	162,6	264,4	321,0	265,5	18
19	Coquerías y refino de petróleo	0,0	0,0	0,0	199,4	19
20	Industria química	184,1	191,3	297,8	246,1	20
21	Fabricación de productos farmacéuticos	470,8	0,0	201,1	314,2	21
22	Fabricación de productos de caucho y plásticos	404,6	446,7	461,8	438,7	22
23	Fabricación de otros productos minerales no metálicos	331,4	211,1	257,0	238,4	23
24	Metalurgia; fabricación de productos de hierro, acero y ferroaleaciones	941,6	673,9	428,2	622,1	24
25	Fabricación de productos metálicos, excepto maquinaria y equipo	389,9	172,5	275,2	294,7	25
26	Fabricación de productos informáticos, electrónicos y ópticos	0,0	2.348,3	322,9	334,2	26
27	Fabricación de material y equipo eléctrico	143,6	0,0	603,3	426,9	27
28	Fabricación de maquinaria y equipo n.c.o.p.	620,6	188,1	443,4	424,6	28
29	Fabricación de vehículos de motor, remolques y semirremolques	0,0	102,5	579,3	546,1	29
30	Fabricación de otro material de transporte	352,6	0,0	438,0	411,2	30
31	Fabricación de muebles	131,5	185,5	287,5	237,2	31
32	Otras industrias manufactureras	613,4	234,1	485,2	520,9	32
33	Reparación e instalación de maquinaria y equipo	616,3	375,2	725,5	636,8	33
Sección D	SUMINISTRO DE ENERGIA ELECTRICA, GAS, VAPOR Y AIRE ACONDICIONADO	485,1	0,0	324,9	319,9	Sección D
35	Suministro de energía eléctrica, gas, vapor y aire acondicionado	485,1	0,0	324,9	319,9	35
Sección E	SUMINISTRO DE AGUA, ACTIVIDADES DE SANEAMIENTO, GESTIÓN DE RESIDUOS Y DESCONTAMINACIÓN	498,2	136,7	379,9	389,6	Sección E
36	Captación, depuración y distribución de agua	505,2	0,0	304,2	346,9	36
37	Recogida y tratamiento de aguas residuales	432,0	0,0	219,8	193,5	37
38	Recogida, tratamiento y eliminación de residuos; valorización	499,0	257,1	440,6	439,0	38
39	Actividades de descontaminación y otros servicios de gestión de residuos	0,0	0,0	0,0	0,0	39
Sección F	CONSTRUCCION	318,0	255,2	353,5	327,9	Sección F
41	Construcción de edificios	375,7	265,5	290,3	321,8	41
42	Ingeniería civil	152,4	156,2	287,1	216,6	42
43	Actividades de construcción especializada	291,5	261,4	394,1	342,0	43
Sección G	COMERCIO AL POR MAYOR Y AL POR MENOR; REPARACION DE VEHICULOS DE MOTOR Y MOTOCICLETAS	491,6	366,5	469,1	465,2	Sección G
45	Venta y reparación de vehículos de motor y motocicletas	641,1	458,6	466,9	527,8	45
46	Comercio al por mayor e intermediarios del comercio, excepto de vehículos de motor y motocicletas	395,4	392,1	405,7	400,7	46
47	Comercio al por menor, excepto de vehículos de motor y motocicletas	521,6	327,5	516,1	498,4	47
Sección H	TRANSPORTE Y ALMACENAMIENTO	501,8	265,2	589,2	528,9	Sección H
49	Transporte terrestre y por tubería	398,1	223,7	441,9	400,8	49
50	Transporte marítimo y por vías navegables interiores	843,1	10.344,8	6.057,2	1.701,2	50
51	Transporte aéreo	313,2	0,0	766,0	574,4	51
52	Almacenamiento y actividades anexas al transporte	565,6	256,5	689,3	628,1	52
53	Actividades postales y de correos	950,2	299,5	858,8	818,8	53
Sección I	HOSTELERIA	565,9	479,2	687,8	606,7	Sección I
55	Servicios de alojamiento	807,2	691,8	962,7	825,1	55
56	Servicios de comidas y bebidas	498,1	408,2	657,1	560,9	56

SECCIONES Y DIVISIONES CNAE-2009		INDICE DE INCIDENCIA DE LOS ACCIDENTES IN ITINERE				
		Provincia de Alicante	Provincia de Castellón	Provincia de Valencia	Comunitat Valenciana	CNAE-2009
		Total	Total	Total	Total	
Sección J	INFORMACIÓN Y COMUNICACIONES	287,2	204,0	537,4	444,0	Sección J
58	Edición	0,0	0,0	96,7	73,4	58
59	Actividades cinematográficas, de vídeo y de televisión, grabación de sonido y edición musical	0,0	0,0	375,4	232,6	59
60	Actividades de programación y emisión de radio y televisión	0,0	0,0	2.016,2	741,8	60
61	Telecomunicaciones	229,2	271,1	914,9	631,8	61
62	Programación, consultoría y otras actividades relacionadas con la informática	298,6	304,5	432,4	388,4	62
63	Servicios de información	1.092,7	0,0	730,0	795,3	63
Sección K	ACTIVIDADES FINANCIERAS Y DE SEGUROS	459,2	108,3	348,4	362,7	Sección K
64	Servicios financieros, excepto seguros y fondos de pensiones	454,6	100,8	393,3	383,7	64
65	Seguros, reaseguros y fondos de pensiones, excepto Seguridad Social obligatoria	477,0	0,0	305,4	333,6	65
66	Actividades auxiliares a los servicios financieros y a los seguros	466,1	179,6	227,0	305,1	66
Sección L	ACTIVIDADES INMOBILIARIAS	276,9	244,6	269,1	270,7	Sección L
68	Actividades inmobiliarias	276,9	244,6	269,1	270,7	68
Sección M	ACTIVIDADES PROFESIONALES, CIENTÍFICAS Y TÉCNICAS	278,4	144,0	281,3	266,5	Sección M
69	Actividades jurídicas y de contabilidad	225,9	123,8	252,9	229,7	69
70	Actividades de las sedes centrales; actividades de consultoría de gestión empresarial	252,4	243,7	382,0	317,9	70
71	Servicios técnicos de arquitectura e ingeniería; ensayos y análisis técnicos	177,8	0,0	254,0	214,2	71
72	Investigación y desarrollo	434,0	153,9	389,6	370,7	72
73	Publicidad y estudios de mercado	525,9	285,7	157,4	294,6	73
74	Otras actividades profesionales, científicas y técnicas	418,2	365,5	226,3	295,3	74
75	Actividades veterinarias	145,8	0,0	754,6	424,6	75
Sección N	ACTIVIDADES ADMINISTRATIVAS Y SERVICIOS AUXILIARES	566,2	260,4	517,2	502,8	Sección N
77	Actividades de alquiler	634,2	108,5	395,8	445,8	77
78	Actividades relacionadas con el empleo	244,2	141,6	200,1	194,9	78
79	Actividades de agencias de viajes, operadores turísticos, servicios de reservas y otros relacionados	503,1	0,0	290,8	349,4	79
80	Actividades de seguridad e investigación	813,3	240,2	643,3	656,7	80
81	Servicios a edificios y actividades de jardinería	510,7	335,3	503,5	489,1	81
82	Actividades administrativas de oficina y otras actividades auxiliares a las empresas	833,7	572,5	833,1	818,2	82
Sección O	ADMINISTRACIÓN PÚBLICA Y DEFENSA; SEGURIDAD SOCIAL OBLIGATORIA	521,5	230,5	606,8	525,7	Sección O
84	Administración Pública y defensa; Seguridad Social obligatoria	521,5	230,5	606,8	525,7	84
Sección P	EDUCACIÓN	244,7	327,3	326,3	304,6	Sección P
85	Educación	244,7	327,3	326,3	304,6	85
Sección Q	ACTIVIDADES SANITARIAS Y DE SERVICIOS SOCIALES	663,6	515,8	698,4	665,4	Sección Q
86	Actividades sanitarias	669,2	509,0	712,4	673,8	86
87	Asistencia en establecimientos residenciales	618,8	617,1	684,5	657,9	87
88	Actividades de servicios sociales sin alojamiento	684,1	390,4	602,5	611,5	88
Sección R	ACTIVIDADES ARTÍSTICAS, RECREATIVAS Y DE ENTRETENIMIENTO	338,6	209,3	460,0	388,8	Sección R
90	Actividades de creación, artísticas y espectáculos	173,8	0,0	386,9	289,4	90
91	Actividades de bibliotecas, archivos, museos y otras actividades culturales	936,2	0,0	1.497,0	1.238,7	91
92	Actividades de juegos de azar y apuestas	510,1	0,0	331,4	376,6	92
93	Actividades deportivas, recreativas y de entretenimiento	263,2	283,8	422,6	350,1	93
Sección S	OTROS SERVICIOS	538,8	435,6	559,6	536,6	Sección S
94	Actividades asociativas	238,5	187,6	347,3	289,9	94
95	Reparación de ordenadores, efectos personales y artículos de uso doméstico	551,9	193,6	255,3	334,5	95
96	Otros servicios personales	687,6	622,0	736,9	704,0	96
Sección T	ACTIVIDADES DE LOS HOGARES COMO EMPLEADORES Y COMO PRODUCTORES DE BIENES Y SERVICIOS PARA USO PROPIO	153,7	129,9	120,6	132,2	Sección T
97	Actividades de los hogares como empleadores de personal doméstico	153,7	129,9	120,6	132,2	97
98	Actividades de los hogares como productores de bienes y servicios para uso propio	0,0	0,0	0,0	0,0	98
Sección U	ACTIVIDADES DE ORGANIZACIONES Y ORGANISMOS EXTRATERRITORIALES	0,0	0,0	0,0	0,0	Sección U
99	Actividades de organizaciones y organismos extraterritoriales	0,0	0,0	0,0	0,0	99
	OTROS SIN CLASIFICAR	0,0	0,0	0,0	0,0	
	TOTAL	467,2	307,7	475,0	451,1	

ÍNDICE DE INCIDENCIA DE LOS ACCIDENTES GRAVES IN ITINERE POR SECCIONES, EN LA COMUNITAT VALENCIANA Y SUS PROVINCIAS

Datos contabilizados según fecha de baja médica, correspondientes al periodo Interanual: Marzo 2016 - febrero 2017

Cuadro 13

SECCIONES CNAE-2009		ÍNDICE DE INCIDENCIA DE LOS ACCIDENTES GRAVES IN ITINERE				CNAE-2009
		Provincia de Alicante	Provincia de Castellón	Provincia de Valencia	Comunitat Valenciana	
		Total	Total	Total	Total	
Sección A	AGRICULTURA, GANADERÍA, SILVICULTURA Y PESCA	0,0	9,3	0,0	1,7	Sección A
Sección B	INDUSTRIAS EXTRACTIVAS	0,0	0,0	0,0	0,0	Sección B
Sección C	INDUSTRIA MANUFACTURERA	7,2	5,3	3,5	5,0	Sección C
Sección D	SUMINISTRO DE ENERGIA ELECTRICA, GAS, VAPOR Y AIRE ACONDICIONADO	0,0	0,0	0,0	0,0	Sección D
Sección E	SUMINISTRO DE AGUA, ACTIVIDADES DE SANEAMIENTO, GESTIÓN DE RESIDUOS Y DESCONTAMINACIÓN	0,0	0,0	12,7	6,3	Sección E
Sección F	CONSTRUCCIÓN	3,8	11,6	2,9	4,3	Sección F
Sección G	COMERCIO AL POR MAYOR Y AL POR MENOR; REPARACIÓN DE VEHICULOS DE MOTOR Y MOTOCICLETAS	4,1	0,0	2,7	2,9	Sección G
Sección H	TRANSPORTE Y ALMACENAMIENTO	9,7	0,0	9,9	8,8	Sección H
Sección I	HOSTELERÍA	3,4	0,0	7,6	4,8	Sección I
Sección J	INFORMACIÓN Y COMUNICACIONES	0,0	0,0	6,7	4,4	Sección J
Sección K	ACTIVIDADES FINANCIERAS Y DE SEGUROS	0,0	0,0	0,0	0,0	Sección K
Sección L	ACTIVIDADES INMOBILIARIAS	0,0	0,0	0,0	0,0	Sección L
Sección M	ACTIVIDADES PROFESIONALES, CIENTÍFICAS Y TÉCNICAS	0,0	0,0	3,0	1,8	Sección M
Sección N	ACTIVIDADES ADMINISTRATIVAS Y SERVICIOS AUXILIARES	6,6	0,0	7,3	6,2	Sección N
Sección O	ADMINISTRACIÓN PÚBLICA Y DEFENSA; SEGURIDAD SOCIAL OBLIGATORIA	3,0	0,0	6,5	4,4	Sección O
Sección P	EDUCACIÓN	5,7	0,0	0,0	1,5	Sección P
Sección Q	ACTIVIDADES SANITARIAS Y DE SERVICIOS SOCIALES	14,5	0,0	4,6	7,5	Sección Q
Sección R	ACTIVIDADES ARTÍSTICAS, RECREATIVAS Y DE ENTRETENIMIENTO	0,0	0,0	0,0	0,0	Sección R
Sección S	OTROS SERVICIOS	9,1	0,0	0,0	3,4	Sección S
Sección T	ACTIVIDADES DE LOS HOGARES COMO EMPLEADORES Y COMO PRODUCTORES DE BIENES Y SERVICIOS PARA USO PROPIO	8,5	43,3	0,0	8,1	Sección T
Sección U	ACTIVIDADES DE ORGANIZACIONES Y ORGANISMOS EXTRATERRITORIALES	0,0	0,0	0,0	0,0	Sección U
	OTROS SIN CLASIFICAR	0,0	0,0	0,0	0,0	
	TOTAL	5,3	3,3	4,0	4,4	

INDICE DE INCIDENCIA DE LOS ACCIDENTES GRAVES IN ITINERE POR SECCIONES Y DIVISIONES, EN LA COMUNITAT VALENCIANA Y SUS PROVINCIAS

Datos contabilizados según fecha de baja médica, correspondientes al periodo Interanual: Marzo 2016 - febrero 2017

Cuadro 14

SECCIONES Y DIVISIONES CNAE-2009		INDICE DE INCIDENCIA DE LOS ACCIDENTES GRAVES IN ITINERE				CNAE-2009
		Provincia de Alicante	Provincia de Castellón	Provincia de Valencia	Comunitat Valenciana	
		Total	Total	Total	Total	
Sección A	AGRICULTURA, GANADERIA, SILVICULTURA Y PESCA	0,0	9,3	0,0	1,7	Sección A
01	Agricultura, ganadería, caza y servicios relacionados con las mismas	0,0	10,5	0,0	1,9	01
02	Silvicultura y explotación forestal	0,0	0,0	0,0	0,0	02
03	Pesca y acuicultura	0,0	0,0	0,0	0,0	03
Sección B	INDUSTRIAS EXTRACTIVAS	0,0	0,0	0,0	0,0	Sección B
05	Extracción de antracita, hulla y lignito	0,0	0,0	0,0	0,0	05
06	Extracción de crudo de petróleo y gas natural	0,0	0,0	0,0	0,0	06
07	Extracción de minerales metálicos	0,0	0,0	0,0	0,0	07
08	Otras industrias extractivas	0,0	0,0	0,0	0,0	08
09	Actividades de apoyo a las industrias extractivas	0,0	0,0	0,0	0,0	09
Sección C	INDUSTRIA MANUFACTURERA	7,2	5,3	3,5	5,0	Sección C
10	Industria de la alimentación	0,0	0,0	4,9	3,2	10
11	Fabricación de bebidas	0,0	0,0	0,0	0,0	11
12	Industria del tabaco	0,0	0,0	0,0	0,0	12
13	Industria textil	0,0	0,0	0,0	0,0	13
14	Confección de prendas de vestir	0,0	0,0	0,0	0,0	14
15	Industria del cuero y del calzado	10,0	0,0	0,0	9,5	15
16	Industria de la madera y del corcho, excepto muebles; cestería y espartería	0,0	0,0	0,0	0,0	16
17	Industria del papel	0,0	0,0	0,0	0,0	17
18	Artes gráficas y reproducción de soportes grabados	0,0	0,0	29,2	17,7	18
19	Coquerías y refino de petróleo	0,0	0,0	0,0	0,0	19
20	Industria química	0,0	0,0	0,0	0,0	20
21	Fabricación de productos farmacéuticos	0,0	0,0	0,0	0,0	21
22	Fabricación de productos de caucho y plásticos	32,4	0,0	0,0	12,7	22
23	Fabricación de otros productos minerales no metálicos	0,0	6,0	0,0	4,0	23
24	Metalurgia; fabricación de productos de hierro, acero y ferroaleaciones	0,0	0,0	0,0	0,0	24
25	Fabricación de productos metálicos, excepto maquinaria y equipo	0,0	0,0	0,0	0,0	25
26	Fabricación de productos informáticos, electrónicos y ópticos	0,0	0,0	0,0	0,0	26
27	Fabricación de material y equipo eléctrico	0,0	0,0	0,0	0,0	27
28	Fabricación de maquinaria y equipo n.c.o.p.	0,0	37,6	0,0	8,5	28
29	Fabricación de vehículos de motor, remolques y semirremolques	0,0	0,0	6,5	6,1	29
30	Fabricación de otro material de transporte	0,0	0,0	73,0	58,7	30
31	Fabricación de muebles	0,0	0,0	0,0	0,0	31
32	Otras industrias manufactureras	0,0	0,0	0,0	0,0	32
33	Reparación e instalación de maquinaria y equipo	77,0	0,0	0,0	17,2	33
Sección D	SUMINISTRO DE ENERGIA ELECTRICA, GAS, VAPOR Y AIRE ACONDICIONADO	0,0	0,0	0,0	0,0	Sección D
35	Suministro de energía eléctrica, gas, vapor y aire acondicionado	0,0	0,0	0,0	0,0	35
Sección E	SUMINISTRO DE AGUA, ACTIVIDADES DE SANEAMIENTO, GESTION DE RESIDUOS Y DESCONTAMINACION	0,0	0,0	12,7	6,3	Sección E
36	Captación, depuración y distribución de agua	0,0	0,0	38,0	18,3	36
37	Recogida y tratamiento de aguas residuales	0,0	0,0	0,0	0,0	37
38	Recogida, tratamiento y eliminación de residuos; valorización	0,0	0,0	0,0	0,0	38
39	Actividades de descontaminación y otros servicios de gestión de residuos	0,0	0,0	0,0	0,0	39
Sección F	CONSTRUCCION	3,8	11,6	2,9	4,3	Sección F
41	Construcción de edificios	0,0	29,5	0,0	3,9	41
42	Ingeniería civil	0,0	0,0	0,0	0,0	42
43	Actividades de construcción especializada	6,9	0,0	4,7	5,0	43
Sección G	COMERCIO AL POR MAYOR Y AL POR MENOR; REPARACION DE VEHICULOS DE MOTOR Y MOTOCICLETAS	4,1	0,0	2,7	2,9	Sección G
45	Venta y reparación de vehículos de motor y motocicletas	0,0	0,0	15,3	8,0	45
46	Comercio al por mayor e intermediarios del comercio, excepto de vehículos de motor y motocicletas	9,4	0,0	0,0	2,9	46
47	Comercio al por menor, excepto de vehículos de motor y motocicletas	1,7	0,0	2,6	2,0	47
Sección H	TRANSPORTE Y ALMACENAMIENTO	9,7	0,0	9,9	8,8	Sección H
49	Transporte terrestre y por tubería	8,3	0,0	9,1	7,7	49
50	Transporte marítimo y por vías navegables interiores	0,0	0,0	0,0	0,0	50
51	Transporte aéreo	0,0	0,0	0,0	0,0	51
52	Almacenamiento y actividades anexas al transporte	0,0	0,0	13,9	9,7	52
53	Actividades postales y de correos	55,9	0,0	0,0	19,0	53
Sección I	HOSTELERIA	3,4	0,0	7,6	4,8	Sección I
55	Servicios de alojamiento	7,8	0,0	0,0	4,6	55
56	Servicios de comidas y bebidas	2,2	0,0	8,4	4,8	56

SECCIONES Y DIVISIONES CNAE-2009		INDICE DE INCIDENCIA DE LOS ACCIDENTES GRAVES IN ITINERE				
		Provincia de Alicante	Provincia de Castellón	Provincia de Valencia	Comunitat Valenciana	CNAE-2009
		Total	Total	Total	Total	
Sección J	INFORMACIÓN Y COMUNICACIONES	0,0	0,0	6,7	4,4	Sección J
58	Edición	0,0	0,0	0,0	0,0	58
59	Actividades cinematográficas, de vídeo y de televisión, grabación de sonido y edición musical	0,0	0,0	0,0	0,0	59
60	Actividades de programación y emisión de radio y televisión	0,0	0,0	0,0	0,0	60
61	Telecomunicaciones	0,0	0,0	0,0	0,0	61
62	Programación, consultoría y otras actividades relacionadas con la informática	0,0	0,0	0,0	0,0	62
63	Servicios de información	0,0	0,0	73,0	49,7	63
Sección K	ACTIVIDADES FINANCIERAS Y DE SEGUROS	0,0	0,0	0,0	0,0	Sección K
64	Servicios financieros, excepto seguros y fondos de pensiones	0,0	0,0	0,0	0,0	64
65	Seguros, reaseguros y fondos de pensiones, excepto Seguridad Social obligatoria	0,0	0,0	0,0	0,0	65
66	Actividades auxiliares a los servicios financieros y a los seguros	0,0	0,0	0,0	0,0	66
Sección L	ACTIVIDADES INMOBILIARIAS	0,0	0,0	0,0	0,0	Sección L
68	Actividades inmobiliarias	0,0	0,0	0,0	0,0	68
Sección M	ACTIVIDADES PROFESIONALES, CIENTÍFICAS Y TÉCNICAS	0,0	0,0	3,0	1,8	Sección M
69	Actividades jurídicas y de contabilidad	0,0	0,0	8,2	4,5	69
70	Actividades de las sedes centrales; actividades de consultoría de gestión empresarial	0,0	0,0	0,0	0,0	70
71	Servicios técnicos de arquitectura e ingeniería; ensayos y análisis técnicos	0,0	0,0	0,0	0,0	71
72	Investigación y desarrollo	0,0	0,0	0,0	0,0	72
73	Publicidad y estudios de mercado	0,0	0,0	0,0	0,0	73
74	Otras actividades profesionales, científicas y técnicas	0,0	0,0	0,0	0,0	74
75	Actividades veterinarias	0,0	0,0	0,0	0,0	75
Sección N	ACTIVIDADES ADMINISTRATIVAS Y SERVICIOS AUXILIARES	6,6	0,0	7,3	6,2	Sección N
77	Actividades de alquiler	0,0	0,0	0,0	0,0	77
78	Actividades relacionadas con el empleo	0,0	0,0	0,0	0,0	78
79	Actividades de agencias de viajes, operadores turísticos, servicios de reservas y otros relacionados	100,6	0,0	0,0	38,8	79
80	Actividades de seguridad e investigación	0,0	0,0	34,8	21,5	80
81	Servicios a edificios y actividades de jardinería	0,0	0,0	7,9	4,2	81
82	Actividades administrativas de oficina y otras actividades auxiliares a las empresas	24,5	0,0	0,0	6,7	82
Sección O	ADMINISTRACION PÚBLICA Y DEFENSA; SEGURIDAD SOCIAL OBLIGATORIA	3,0	0,0	6,5	4,4	Sección O
84	Administración Pública y defensa; Seguridad Social obligatoria	3,0	0,0	6,5	4,4	84
Sección P	EDUCACION	5,7	0,0	0,0	1,5	Sección P
85	Educación	5,7	0,0	0,0	1,5	85
Sección Q	ACTIVIDADES SANITARIAS Y DE SERVICIOS SOCIALES	14,5	0,0	4,6	7,5	Sección Q
86	Actividades sanitarias	16,2	0,0	4,2	7,9	86
87	Asistencia en establecimientos residenciales	16,7	0,0	0,0	4,9	87
88	Actividades de servicios sociales sin alojamiento	0,0	0,0	19,4	9,1	88
Sección R	ACTIVIDADES ARTÍSTICAS, RECREATIVAS Y DE ENTRETENIMIENTO	0,0	0,0	0,0	0,0	Sección R
90	Actividades de creación, artísticas y espectáculos	0,0	0,0	0,0	0,0	90
91	Actividades de bibliotecas, archivos, museos y otras actividades culturales	0,0	0,0	0,0	0,0	91
92	Actividades de juegos de azar y apuestas	0,0	0,0	0,0	0,0	92
93	Actividades deportivas, recreativas y de entretenimiento	0,0	0,0	0,0	0,0	93
Sección S	OTROS SERVICIOS	9,1	0,0	0,0	3,4	Sección S
94	Actividades asociativas	0,0	0,0	0,0	0,0	94
95	Reparación de ordenadores, efectos personales y artículos de uso doméstico	0,0	0,0	0,0	0,0	95
96	Otros servicios personales	14,9	0,0	0,0	5,8	96
Sección T	ACTIVIDADES DE LOS HOGARES COMO EMPLEADORES Y COMO PRODUCTORES DE BIENES Y SERVICIOS PARA USO PROPIO	8,5	43,3	0,0	8,1	Sección T
97	Actividades de los hogares como empleadores de personal doméstico	8,5	43,3	0,0	8,1	97
98	Actividades de los hogares como productores de bienes y servicios para uso propio	0,0	0,0	0,0	0,0	98
Sección U	ACTIVIDADES DE ORGANIZACIONES Y ORGANISMOS EXTRATERRITORIALES	0,0	0,0	0,0	0,0	Sección U
99	Actividades de organizaciones y organismos extraterritoriales	0,0	0,0	0,0	0,0	99
	OTROS SIN CLASIFICAR	0,0	0,0	0,0	0,0	
	TOTAL	5,3	3,3	4,0	4,4	

ÍNDICE DE INCIDENCIA DE LOS ACCIDENTES MORTALES IN ITINERE POR SECCIONES, EN LA COMUNITAT VALENCIANA Y SUS PROVINCIAS

Datos contabilizados según fecha de baja médica, correspondientes al periodo Interanual: Marzo 2016 - febrero 2017

Cuadro 15

SECCIONES CNAE-2009		INCIDE DE INCIDENCIA DE LOS ACCIDENTES MORTALES IN ITINERE				CNAE-2009
		Provincia de Alicante	Provincia de Castellón	Provincia de Valencia	Comunitat Valenciana	
		Total	Total	Total	Total	
Sección A	AGRICULTURA, GANADERÍA, SILVICULTURA Y PESCA	0,00	9,27	0,00	1,73	Sección A
Sección B	INDUSTRIAS EXTRACTIVAS	0,00	0,00	0,00	0,00	Sección B
Sección C	INDUSTRIA MANUFACTURERA	0,00	5,28	0,00	0,90	Sección C
Sección D	SUMINISTRO DE ENERGIA ELECTRICA, GAS, VAPOR Y AIRE ACONDICIONADO	0,00	0,00	0,00	0,00	Sección D
Sección E	SUMINISTRO DE AGUA, ACTIVIDADES DE SANEAMIENTO, GESTIÓN DE RESIDUOS Y DESCONTAMINACIÓN	0,00	0,00	0,00	0,00	Sección E
Sección F	CONSTRUCCIÓN	3,83	0,00	0,00	1,44	Sección F
Sección G	COMERCIO AL POR MAYOR Y AL POR MENOR; REPARACIÓN DE VEHICULOS DE MOTOR Y MOTOCICLETAS	1,01	3,11	0,00	0,72	Sección G
Sección H	TRANSPORTE Y ALMACENAMIENTO	0,00	13,96	2,47	2,93	Sección H
Sección I	HOSTELERÍA	0,00	6,65	1,89	1,59	Sección I
Sección J	INFORMACIÓN Y COMUNICACIONES	0,00	0,00	0,00	0,00	Sección J
Sección K	ACTIVIDADES FINANCIERAS Y DE SEGUROS	10,68	0,00	0,00	3,70	Sección K
Sección L	ACTIVIDADES INMOBILIARIAS	0,00	0,00	0,00	0,00	Sección L
Sección M	ACTIVIDADES PROFESIONALES, CIENTÍFICAS Y TÉCNICAS	0,00	0,00	0,00	0,00	Sección M
Sección N	ACTIVIDADES ADMINISTRATIVAS Y SERVICIOS AUXILIARES	3,31	0,00	0,00	1,04	Sección N
Sección O	ADMINISTRACIÓN PÚBLICA Y DEFENSA; SEGURIDAD SOCIAL OBLIGATORIA	0,00	0,00	0,00	0,00	Sección O
Sección P	EDUCACIÓN	0,00	0,00	0,00	0,00	Sección P
Sección Q	ACTIVIDADES SANITARIAS Y DE SERVICIOS SOCIALES	0,00	0,00	0,00	0,00	Sección Q
Sección R	ACTIVIDADES ARTÍSTICAS, RECREATIVAS Y DE ENTRETENIMIENTO	0,00	0,00	0,00	0,00	Sección R
Sección S	OTROS SERVICIOS	0,00	0,00	6,66	3,37	Sección S
Sección T	ACTIVIDADES DE LOS HOGARES COMO EMPLEADORES Y COMO PRODUCTORES DE BIENES Y SERVICIOS PARA USO PROPIO	0,00	0,00	0,00	0,00	Sección T
Sección U	ACTIVIDADES DE ORGANIZACIONES Y ORGANISMOS EXTRATERRITORIALES	0,00	0,00	0,00	0,00	Sección U
	OTROS SIN CLASIFICAR	0,00	0,00	0,00	0,00	
	TOTAL	0,82	3,33	0,40	0,92	

INDICE DE INCIDENCIA DE LOS ACCIDENTES MORTALES IN ITINERE POR SECCIONES Y DIVISIONES, EN LA COMUNITAT VALENCIANA Y SUS PROVINCIAS

Datos contabilizados según fecha de baja médica, correspondientes al periodo Interanual: Marzo 2016 - febrero 2017

Cuadro 16

SECCIONES Y DIVISIONES CNAE-2009		INDICE DE INCIDENCIA DE LOS ACCIDENTES MORTALES IN ITINERE				CNAE-2009
		Provincia de Alicante	Provincia de Castellón	Provincia de Valencia	Comunitat Valenciana	
		Total	Total	Total	Total	
Sección A	AGRICULTURA, GANADERIA, SILVICULTURA Y PESCA	0,00	9,27	0,00	1,73	Sección A
01	Agricultura, ganadería, caza y servicios relacionados con las mismas	0,00	0,00	0,00	0,00	01
02	Silvicultura y explotación forestal	0,00	0,00	0,00	0,00	02
03	Pesca y acuicultura	0,00	137,85	0,00	47,87	03
Sección C	INDUSTRIA MANUFACTURERA	0,00	5,28	0,00	0,90	Sección C
11	Fabricación de bebidas	0,00	629,59	0,00	31,50	11
12	Industria del tabaco	0,00	0,00	0,00	0,00	12
13	Industria textil	0,00	0,00	0,00	0,00	13
22	Fabricación de productos de caucho y plásticos	0,00	0,00	0,00	0,00	22
23	Fabricación de otros productos minerales no metálicos	0,00	6,03	0,00	3,97	23
24	Metalurgia; fabricación de productos de hierro, acero y ferroaleaciones	0,00	0,00	0,00	0,00	24
30	Fabricación de otro material de transporte	0,00	0,00	0,00	0,00	30
31	Fabricación de muebles	0,00	0,00	0,00	0,00	31
32	Otras industrias manufactureras	0,00	0,00	0,00	0,00	32
Sección F	CONSTRUCCION	3,83	0,00	0,00	1,44	Sección F
41	Construcción de edificios	0,00	0,00	0,00	0,00	41
42	Ingeniería civil	0,00	0,00	0,00	0,00	42
43	Actividades de construcción especializada	6,94	0,00	0,00	2,50	43
Sección G	COMERCIO AL POR MAYOR Y AL POR MENOR; REPARACION DE VEHICULOS DE MOTOR Y MOTOCICLETAS	1,01	3,11	0,00	0,72	Sección G
45	Venta y reparación de vehículos de motor y motocicletas	0,00	0,00	0,00	0,00	45
46	Comercio al por mayor e intermediarios del comercio, excepto de vehículos de motor y motocicletas	0,00	0,00	0,00	0,00	46
47	Comercio al por menor, excepto de vehículos de motor y motocicletas	1,73	6,30	0,00	1,32	47
Sección H	TRANSPORTE Y ALMACENAMIENTO	0,00	13,96	2,47	2,93	Sección H
49	Transporte terrestre y por tubería	0,00	20,34	4,56	5,14	49
Sección I	HOSTELERIA	0,00	6,65	1,89	1,59	Sección I
55	Servicios de alojamiento	0,00	26,61	0,00	4,58	55
56	Servicios de comidas y bebidas	0,00	0,00	2,11	0,96	56
Sección N	ACTIVIDADES ADMINISTRATIVAS Y SERVICIOS AUXILIARES	3,31	0,00	0,00	1,04	Sección N
80	Actividades de seguridad e investigación	36,97	0,00	0,00	10,77	80
81	Servicios a edificios y actividades de jardinería	0,00	0,00	0,00	0,00	81
Sección O	ADMINISTRACION PUBLICA Y DEFENSA; SEGURIDAD SOCIAL OBLIGATORIA	0,00	0,00	0,00	0,00	Sección O
84	Administración Pública y defensa; Seguridad Social obligatoria	0,00	0,00	0,00	0,00	84
Sección P	EDUCACION	0,00	0,00	0,00	0,00	Sección P
85	Educación	0,00	0,00	0,00	0,00	85
Sección Q	ACTIVIDADES SANITARIAS Y DE SERVICIOS SOCIALES	0,00	0,00	0,00	0,00	Sección Q
86	Actividades sanitarias	0,00	0,00	0,00	0,00	86
87	Asistencia en establecimientos residenciales	0,00	0,00	0,00	0,00	87
88	Actividades de servicios sociales sin alojamiento	0,00	0,00	0,00	0,00	88
Sección S	OTROS SERVICIOS	0,00	0,00	6,66	3,37	Sección S
94	Actividades asociativas	0,00	0,00	20,43	10,74	94
95	Reparación de ordenadores, efectos personales y artículos de uso doméstico	0,00	0,00	0,00	0,00	95
96	Otros servicios personales	0,00	0,00	0,00	0,00	96
Sección T	ACTIVIDADES DE LOS HOGARES COMO EMPLEADORES Y COMO PRODUCTORES DE BIENES Y SERVICIOS PARA USO PROPIO	0,00	0,00	0,00	0,00	Sección T
97	Actividades de los hogares como empleadores de personal doméstico	0,00	0,00	0,00	0,00	97
98	Actividades de los hogares como productores de bienes y servicios para uso propio	0,00	0,00	0,00	0,00	98
Sección U	ACTIVIDADES DE ORGANIZACIONES Y ORGANISMOS EXTRATERRITORIALES	0,00	0,00	0,00	0,00	Sección U
99	Actividades de organizaciones y organismos extraterritoriales	0,00	0,00	0,00	0,00	99
	OTROS SIN CLASIFICAR	0,00	0,00	0,00	0,00	
TOTAL		0,82	3,33	0,40	0,92	

INVASSAT