



GENERALITAT
VALENCIANA

INVASSAT

Institut Valencià de
Seguretat i Salut en el Treball

Informe Provisional de Estadísticas de Accidentes de Trabajo en la Comunitat Valenciana

RESUMEN

Septiembre 2016 – Agosto 2017

INVASSAT

Título:

Estadísticas de Accidentes de Trabajo en la Comunitat Valenciana - Resumen

Periodo: Septiembre 2016 – agosto 2017

Autor:

Servicio de Programas de Actuación y Estadística, Servicios Centrales. Instituto Valenciano de Seguridad y Salud en el Trabajo (INVASSAT)

Elaborado por:

José Ignacio Villarroya Bayarri

Jorge Cervera Boada

Fuentes:

Datos Accidentes de trabajo en jornada de trabajo e “in itinere” extraídos de consulta de la aplicación Delt@. Ministerio de Empleo y Seguridad Social.

Datos Trabajadores Expuestos. Ministerio de Empleo y Seguridad Social

Composición:

Servicio de Programas de Actuación y Estadística, Servicios Centrales.

Instituto Valenciano de Seguridad y Salud en el Trabajo

Edición:

Burjassot, octubre de 2017

Versión 01

ÍNDICE

Informes provisionales de Accidentes con baja en Jornada de Trabajo contabilizados por fecha de baja médica

1.- Informe resumen de accidentes con baja en jornada de trabajo en la Comunitat Valenciana. Por fecha de baja médica.	Pág. 1
2.- Informe resumen de accidentes con baja en jornada de trabajo en Alicante. Por fecha de baja médica.	Pág. 2
3.- Informe resumen de accidentes con baja en jornada de trabajo en Castellón. Por fecha de baja médica.	Pág. 3
4.- Informe resumen de accidentes con baja en jornada de trabajo en Valencia. Por fecha de baja médica.	Pág. 4

Informes provisionales de Accidentes In Itinere contabilizados por fecha de baja médica

1.- Informe resumen de accidentes in itinere en la Comunitat Valenciana. Por fecha de baja médica.	Pág. 5
2.- Informe resumen de accidentes in itinere en Alicante. Por fecha de baja médica.	Pág. 6
3.- Informe resumen de accidentes in itinere en Castellón. Por fecha de baja médica.	Pág. 7
4.- Informe resumen de accidentes in itinere en Valencia. Por fecha de baja médica.	Pág. 8

INFORME RESUMEN DE ACCIDENTES CON BAJA EN JORNADA DE TRABAJO

Periodo: Septiembre 2016 - agosto 2017 (12 meses)

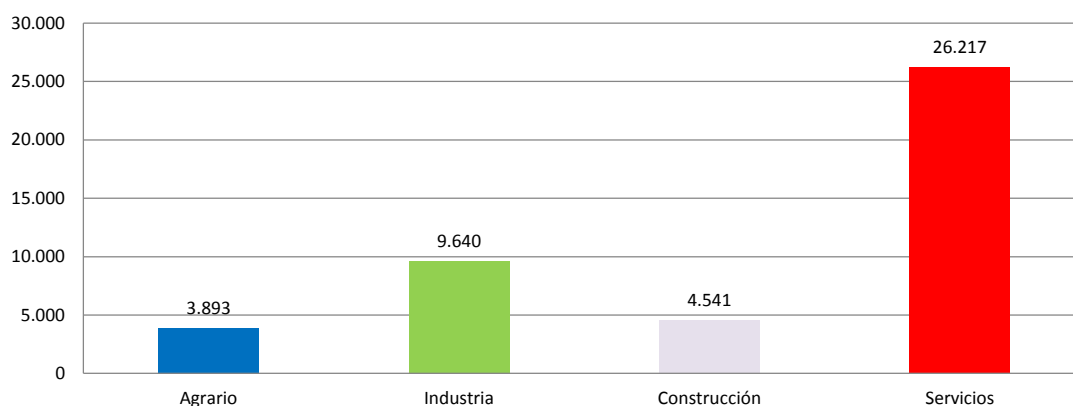
Por fecha de baja médica

1.- Comunitat Valenciana

Accidentes con baja en jornada de trabajo

En el periodo considerado, en la Comunitat Valenciana se registraron un total de 44.291 accidentes con baja en jornada de trabajo, con un aumento de 2.963 casos en relación con el mismo periodo del año anterior y que representa un incremento del 7,2%.

En lo que respecta a los sectores, la distribución del total de los accidentes es la siguiente: el sector Agrario con 3.893 casos representa un 8,8%, la Industria con 9.640 casos representa un 21,8%, la Construcción con 4.541 casos representa un 10,3% y los Servicios con 26.217 casos representa un 59,2%.



El índice de incidencia del total de accidentes con baja en jornada de trabajo fue de 3.047,8 casos por cada cien mil trabajadores expuestos, con un incremento del 2,7%.

Población expuesta al riesgo

En el periodo considerado, la población expuesta al riesgo fue de 1.453.224 trabajadores, un 4,3% más que en el mismo periodo interanual anterior.

Accidentes graves

Los accidentes graves fueron 306 casos, con una disminución de 10 casos que representa una reducción del 3,2%.

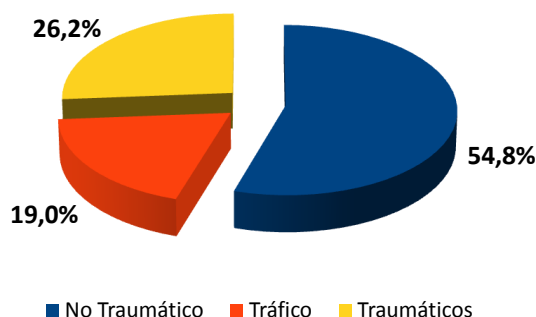
El índice de incidencia de los accidentes graves fue de 21,1 casos por cada cien mil trabajadores expuestos, con una reducción del 7,2%.

Accidentes mortales

Los accidentes mortales fueron 42 casos, con una disminución de 11 casos que representa una reducción del 20,8%.

El índice de incidencia de los accidentes mortales fue de 2,9 casos por cada cien mil trabajadores expuestos, con una reducción del 24,0%.

De los 42 casos registrados, 23, es decir, el 54,8% de los casos, fueron patologías no traumáticas (accidentes cardiovasculares), 8 casos, es decir, el 19,0% fueron accidentes asociados al tráfico y el resto, es decir, 11 casos, fueron accidentes traumáticos y representan el 26,2%.

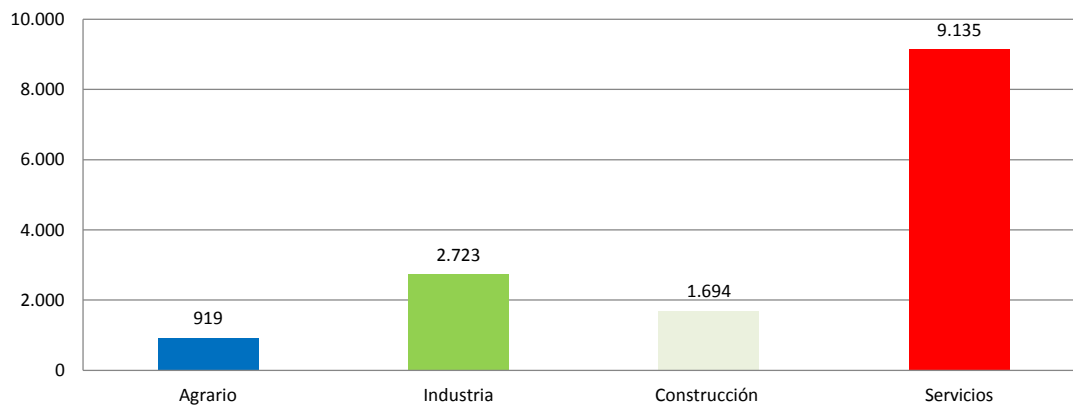


2.- Provincia de Alicante

Accidentes con baja en jornada de trabajo

En el periodo considerado, en la provincia de Alicante se registraron un total de 14.471 accidentes con baja en jornada de trabajo, con un aumento de 646 casos en relación con el mismo periodo del año anterior y que representa un incremento del 4,7%.

En lo que respecta a los sectores, la distribución del total de los accidentes es la siguiente: el sector Agrario con 919 casos representa un 6,4%, la Industria con 2.723 casos representa un 18,8%, la Construcción con 1.694 casos representa un 11,7% y los Servicios con 9.135 casos representa un 63,1%.



El índice de incidencia del total de accidentes con baja en jornada de trabajo fue de 2.899,5 casos por cada cien mil trabajadores expuestos, con un incremento del 0,3%.

Población expuesta al riesgo

En el periodo considerado, la población expuesta al riesgo fue de 499.086 trabajadores, un 4,4% más que en el mismo periodo interanual anterior.

Accidentes graves

Los accidentes graves fueron 109 casos, con una disminución de 3 casos que representa una reducción del 2,7%.

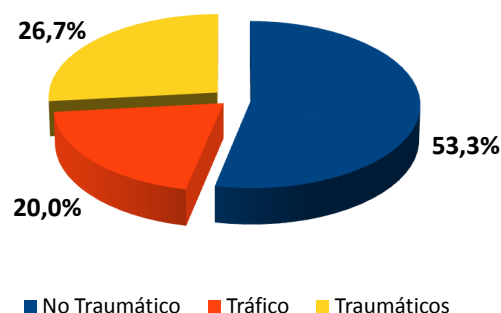
El índice de incidencia de los accidentes graves fue de 21,8 casos por cada cien mil trabajadores expuestos, con una reducción del 6,8%.

Accidentes mortales

Los accidentes mortales fueron 15 casos, con una disminución de 1 caso que representa una reducción del 6,3%.

El índice de incidencia de los accidentes mortales fue de 3,0 casos por cada cien mil trabajadores expuestos, con una reducción del 10,2%.

De los 15 casos registrados, 8, es decir, el 53,3% de los casos, fueron patologías no traumáticas (accidentes cardiovasculares), hubo 3 casos de accidente asociado al tráfico (20,0%) y el resto, es decir, 4 casos, fueron accidentes traumáticos y representan el 26,7%.

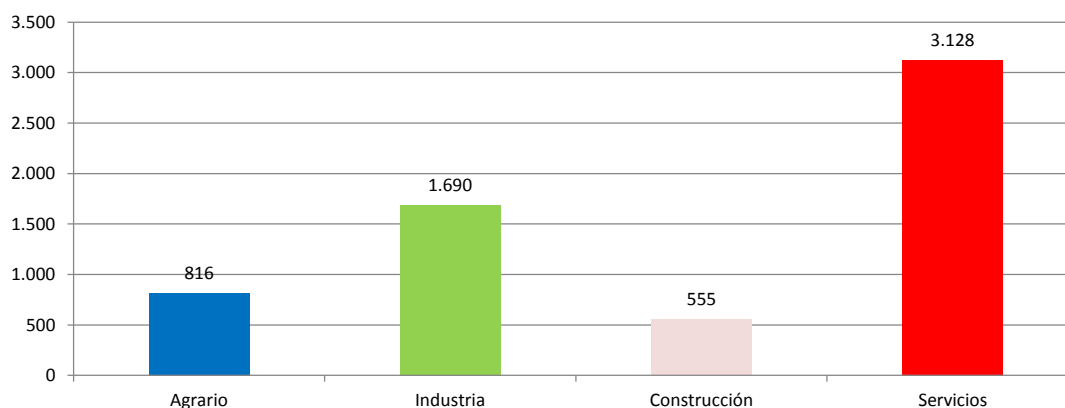


3.- Provincia de Castellón

Accidentes con baja en jornada de trabajo

En el periodo considerado, en la provincia de Castellón se registraron un total de 6.189 accidentes con baja en jornada de trabajo, con un aumento de 398 casos en relación con el mismo periodo del año anterior y que representa un incremento del 6,9%.

En lo que respecta a los sectores, la distribución del total de los accidentes es la siguiente: el sector Agrario con 816 casos representa un 13,2%, la Industria con 1.690 casos representa un 27,3%, la Construcción con 555 casos representa un 9% y los Servicios con 3.128 casos representan un 50,5%.



El índice de incidencia del total de accidentes con baja en jornada de trabajo fue de 3.359,3 casos por cada cien mil trabajadores expuestos, con un incremento del 2,4%.

Población expuesta al riesgo

En el periodo considerado, la población expuesta al riesgo fue de 184.234 trabajadores, un 4,4% más que en el mismo periodo interanual anterior.

Accidentes graves

Los accidentes graves fueron 38 casos, con un aumento de 5 casos que representa un incremento del 15,2%

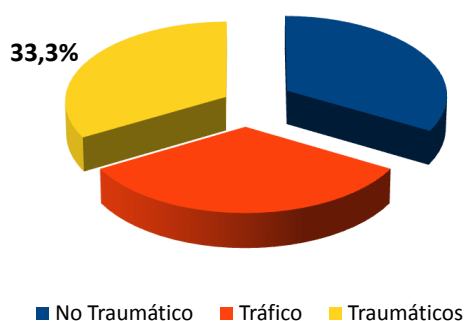
El índice de incidencia de los accidentes graves fue de 20,6 casos por cada cien mil trabajadores expuestos, con un incremento del 10,32%.

Accidentes mortales

Los accidentes mortales fueron 3 casos, con una disminución de 5 casos que representa una reducción del 62,5%.

El índice de incidencia de los accidentes mortales fue de 1,6 casos por cada cien mil trabajadores expuestos, con una reducción del 64,1%.

De los 3 casos registrados, 1 caso (33,3 %) fue un accidente no traumático, 1 caso (33,3 %) fue un accidente asociado al tráfico y 1 caso fue accidentes traumáticos y representan el 33,3%.

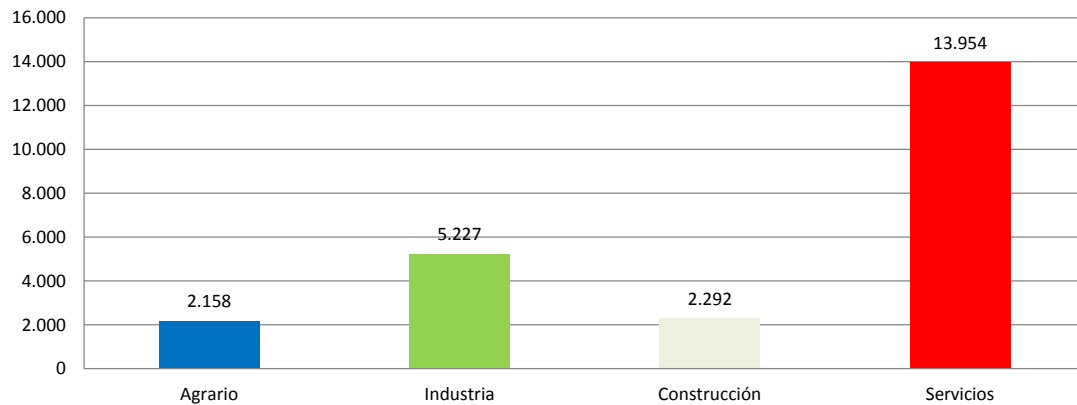


4.- Provincia de Valencia

Accidentes con baja en jornada de trabajo

En el periodo considerado, en la provincia de Valencia se registraron un total de 23.631 accidentes con baja en jornada de trabajo, con un aumento de 1919 casos en relación con el mismo periodo del año anterior y que representa un incremento del 8,8%.

En lo que respecta a los sectores, la distribución del total de los accidentes es la siguiente: el sector de la Agrario con 2.158 casos representa un 9,1%, la Industria con 5.227 casos representa un 22,1%, la Construcción con 2.292 casos representa un 9,7% y los Servicios con 13.954 casos representa un 59%.



El índice de incidencia del total de accidentes con baja en jornada de trabajo fue de 3.069,3 casos por cada cien mil trabajadores expuestos, con un incremento del 4,4%.

Población expuesta al riesgo

En el periodo considerado, la población expuesta al riesgo fue de 769.903 trabajadores, un 4,3% más que en el mismo periodo interanual anterior.

Accidentes graves

Los accidentes graves fueron 159 casos, con una disminución de 12 casos que representa una reducción del 7,0%.

El índice de incidencia de los accidentes graves fue de 20,7 casos por cada cien mil trabajadores expuestos, con una reducción del 10,8%.

Accidentes mortales

Los accidentes mortales fueron 24 casos, con una disminución de 5 casos que representa una reducción del 17,2%.

El índice de incidencia de los accidentes mortales fue de 3,1 casos por cada cien mil trabajadores expuestos, con una reducción del 20,6%.

De los 24 casos registrados, 14, es decir, el 58,3% de los casos, fueron patologías no traumáticas (accidentes cardiovasculares), 4 casos, es decir, el 16,7% fueron accidentes asociados al tráfico y el resto, es decir, 6 casos, fueron accidentes traumáticos y representan el 25%.



INFORME RESUMEN DE ACCIDENTES IN ITINERE

Periodo: Septiembre 2016 - agosto 2017 (12 meses)

Por fecha de baja médica

1.- Comunitat Valenciana

Accidentes “In Itínere”

En el periodo considerado, en la Comunitat Valenciana se registraron un total de 6.786 accidentes in itinere, con un aumento de 569 casos en relación con el mismo periodo del año anterior y que representa un incremento del 9,2%.

En lo que respecta a los sectores, la distribución del total de los accidentes es la siguiente: el sector Agrario con 228 casos representa un 3,4%, la Industria con 990 casos representa un 14,6%, la Construcción con 274 casos representa un 4% y los Servicios con 5.294 casos representa un 78%.



El Índice de Incidencia del total de accidentes in itinere fue de 467,0 casos por cada cien mil trabajadores expuestos, con un incremento del 4,6%.

Accidentes graves “in itinere”

Los accidentes graves fueron 83 casos, con un aumento de 4 casos que representa un incremento del 5,1%.

El Índice de Incidencia de los accidentes graves fue de 5,7 casos por cada cien mil trabajadores expuestos, con un incremento del 0,7%.

Accidentes mortales “in itinere”

Los accidentes mortales fueron 9 casos, con una disminución de 10 casos que representa una reducción del 52,6%.

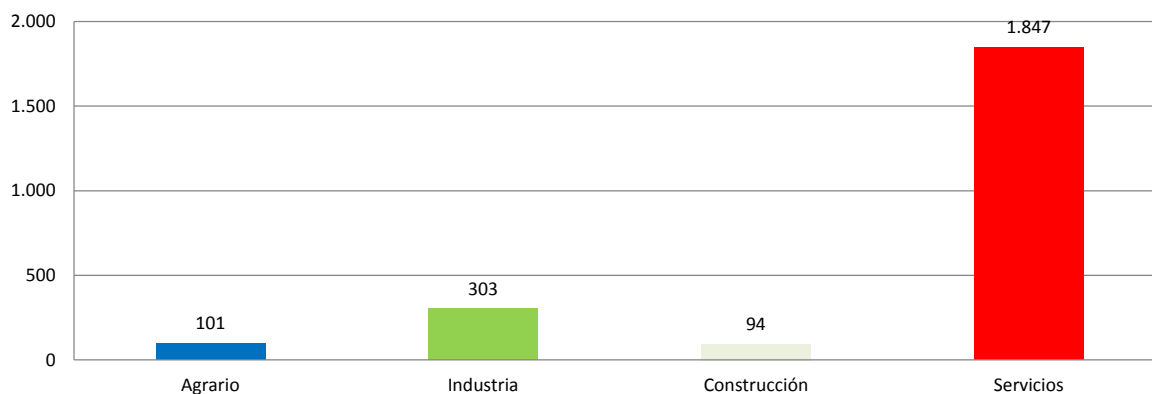
El Índice de Incidencia de los accidentes mortales fue de 0,6 casos por cada cien mil trabajadores expuestos, con una reducción del 54,6%.

2.- Provincia de Alicante

Accidentes “In Itinere”

En el periodo considerado, en la provincia de Alicante se registraron un total de 2.345 accidentes in itinere, con un aumento de 118 casos en relación con el mismo periodo del año anterior y que representa un incremento del 5,3%.

En lo que respecta a los sectores, la distribución del total de los accidentes es la siguiente: el sector Agrario con 101 casos representa un 4,3%, la Industria con 303 casos representa un 12,9%, la Construcción con 94 casos representa un 4% y los Servicios con 1.847 casos representa un 78,8%.



El Índice de Incidencia del total de accidentes in itinere fue de 469,9 casos por cada cien mil trabajadores expuestos, con un incremento del 0,9%.

Accidentes graves “in itinere”

Los accidentes graves fueron 33 casos, con una disminución de 5 casos que representa una reducción del 13,2%.

El Índice de Incidencia de los accidentes graves fue de 6,6 casos por cada cien mil trabajadores expuestos, con una reducción del 16,8%.

Accidentes mortales “in itinere”

Los accidentes mortales fueron 5 casos, con un aumento de 2 casos que representa un incremento de un 66,7%.

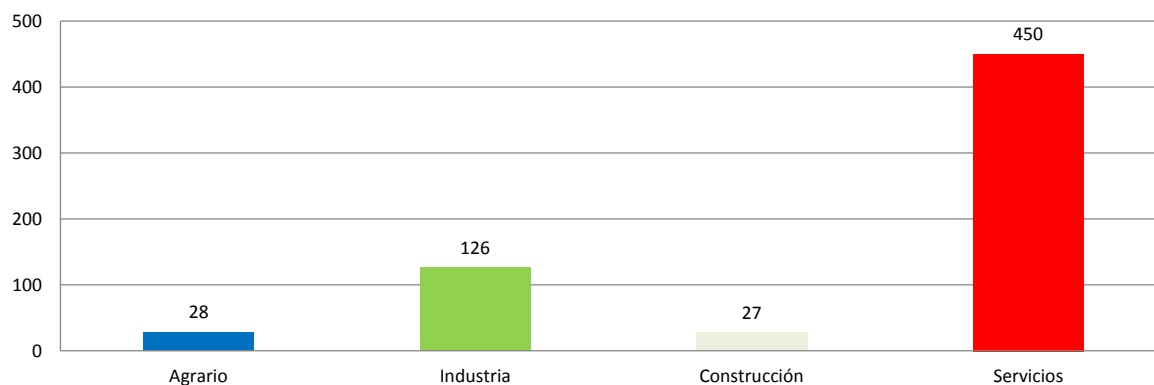
El Índice de Incidencia de los accidentes mortales fue de 1,0 caso por cada cien mil trabajadores expuestos, con un incremento del 59,6%.

3.- Provincia de Castellón

Accidentes “In Itínere”

En el periodo considerado, en la provincia de Castellón se registraron un total de 631 accidentes in itinere, con un aumento de 67 casos en relación con el mismo periodo del año anterior y que representa un incremento del 11,9%.

En lo que respecta a los sectores, la distribución del total de los accidentes es la siguiente: el sector Agrario con 28 casos representa un 4,4%, la Industria con 126 casos representa un 20%, la Construcción con 27 casos representa un 4,3% y los Servicios con 450 casos representa un 71,3%.



El Índice de Incidencia del total de accidentes in itinere fue de 342,5 casos por cada cien mil trabajadores expuestos, con un incremento del 7,2%.

Accidentes graves “in itinere”

Los accidentes graves fueron 9 casos, con un aumento de 5 casos que representan un incremento del 125,0%.

El Índice de Incidencia de los accidentes graves fue de 4,9 casos por cada cien mil trabajadores expuestos, con un incremento del 115,6%.

Accidentes mortales “in itinere”

Los accidentes mortales fueron 3 casos, con una disminución de 4 casos que representa una reducción del 57,1%.

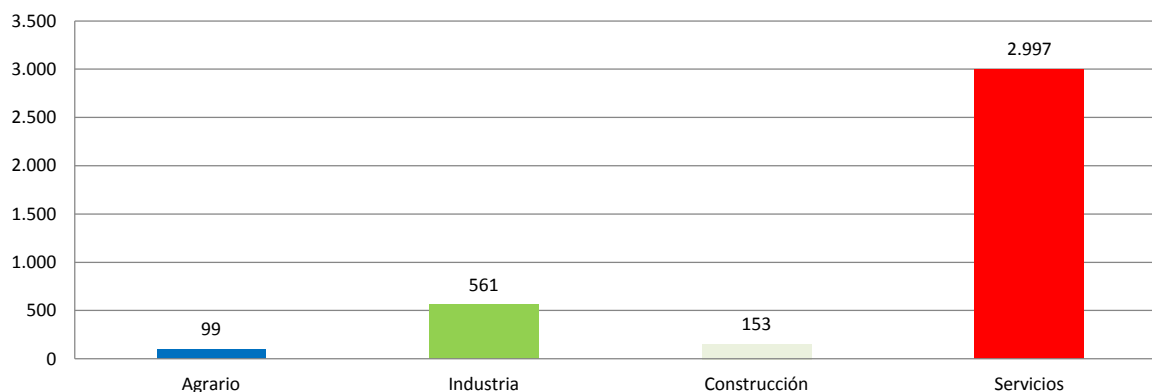
El Índice de Incidencia de los accidentes mortales fue de 1,6 casos por cada cien mil trabajadores expuestos, con una reducción del 58,9%.

4.- Provincia de Valencia

Accidentes “In Itínere”

En el periodo considerado, en la provincia de Valencia se registraron un total de 3.810 accidentes in itinere, con un aumento de 384 casos en relación con el mismo periodo del año anterior y que representa un incremento del 11,2%.

En lo que respecta a los sectores, la distribución del total de los accidentes es la siguiente: el sector Agrario con 99 casos representa un 2,6%, la Industria con 561 casos representa un 14,7%, la Construcción con 153 casos representa un 4% y los Servicios con 2.997 casos representa un 78,7%.



El Índice de Incidencia del total de accidentes in itinere fue de 494,9 casos por cada cien mil trabajadores expuestos, con un incremento del 6,7%.

Accidentes graves “in itinere”

Los accidentes graves fueron 41 casos, con un aumento de 4 casos que representa un incremento del 10,8%.

El Índice de Incidencia de los accidentes graves fue de 5,3 casos por cada cien mil trabajadores expuestos, con un incremento del 6,3%.

Accidentes mortales “in itinere”

Los accidentes mortales fueron 1 caso, con una disminución de 8 casos que representa una reducción del 88,9%.

El Índice de Incidencia de los accidentes mortales fue de 0,1 casos por cada cien mil trabajadores expuestos, con una reducción del 89,3%.

INVASSAT