



GENERALITAT
VALENCIANA

INVASSAT

Institut Valencià de
Seguretat i Salut en el Treball

Informe Provisional de
Estadísticas de Accidentes de Trabajo
en la Comunitat Valenciana

RESUMEN

Agosto 2016 – Julio 2017

INVASSAT

Título:

Estadísticas de Accidentes de Trabajo en la Comunitat Valenciana - Resumen

Periodo: Agosto 2016 – julio 2017

Autor:

Servicio de Programas de Actuación y Estadística, Servicios Centrales. Instituto Valenciano de Seguridad y Salud en el Trabajo (INVASSAT)

Elaborado por:

José Ignacio Villarroja Bayarri

Jorge Cervera Boada

Fuentes:

Datos Accidentes de trabajo en jornada de trabajo e “in itinere” extraídos de consulta de la aplicación Delt@. Ministerio de Empleo y Seguridad Social.

Datos Trabajadores Expuestos. Ministerio de Empleo y Seguridad Social

Composición:

Servicio de Programas de Actuación y Estadística, Servicios Centrales.

Instituto Valenciano de Seguridad y Salud en el Trabajo

Edición:

Burjassot, octubre de 2017

Versión 01

ÍNDICE

Informes provisionales de Accidentes con baja en Jornada de Trabajo contabilizados por fecha de baja médica

1.- Informe resumen de accidentes con baja en jornada de trabajo en la Comunitat Valenciana. Por fecha de baja médica.	Pág. 1
2.- Informe resumen de accidentes con baja en jornada de trabajo en Alicante. Por fecha de baja médica.	Pág. 2
3.- Informe resumen de accidentes con baja en jornada de trabajo en Castellón. Por fecha de baja médica.	Pág. 3
4.- Informe resumen de accidentes con baja en jornada de trabajo en Valencia. Por fecha de baja médica.	Pág. 4

Informes provisionales de Accidentes In Itinere contabilizados por fecha de baja médica

1.- Informe resumen de accidentes in itinere en la Comunitat Valenciana. Por fecha de baja médica.	Pág. 5
2.- Informe resumen de accidentes in itinere en Alicante. Por fecha de baja médica.	Pág. 6
3.- Informe resumen de accidentes in itinere en Castellón. Por fecha de baja médica.	Pág. 7
4.- Informe resumen de accidentes in itinere en Valencia. Por fecha de baja médica.	Pág. 8

INFORME RESUMEN DE ACCIDENTES CON BAJA EN JORNADA DE TRABAJO

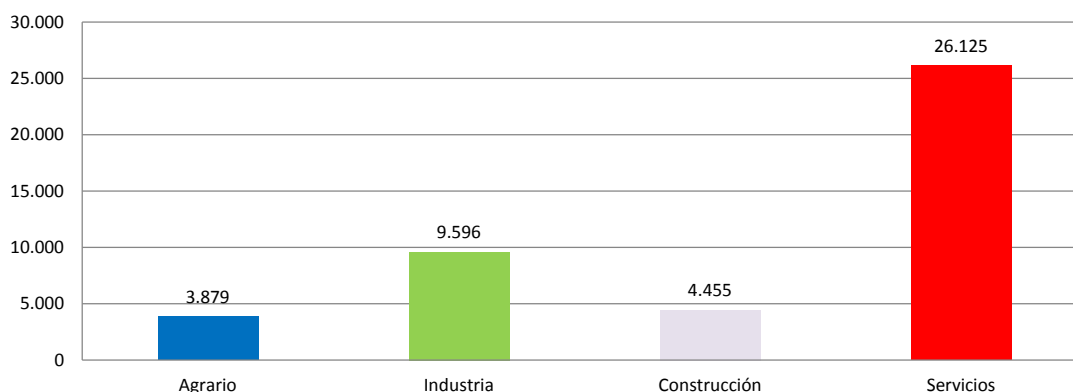
Periodo: Agosto 2016 - julio 2017 (12 meses)
Por fecha de baja médica

1.- Comunitat Valenciana

Accidentes con baja en jornada de trabajo

En el periodo considerado, en la Comunitat Valenciana se registraron un total de 44.055 accidentes con baja en jornada de trabajo, con un aumento de 3.088 casos en relación con el mismo periodo del año anterior y que representa un incremento del 7,5%.

En lo que respecta a los sectores, la distribución del total de los accidentes es la siguiente: el sector Agrario con 3.879 casos representa un 8,8%, la Industria con 9.596 casos representa un 21,8%, la Construcción con 4.455 casos representa un 10,1% y los Servicios con 26.125 casos representa un 59,3%.



El índice de incidencia del total de accidentes con baja en jornada de trabajo fue de 3.043,4 casos por cada cien mil trabajadores expuestos, con una reducción del 3,1%.

Población expuesta al riesgo

En el periodo considerado, la población expuesta al riesgo fue de 1.447.547 trabajadores, un 4,3% más que en el mismo periodo interanual anterior.

Accidentes graves

Los accidentes graves fueron 304 casos, con una disminución de 11 casos que representa una reducción del 3,5%.

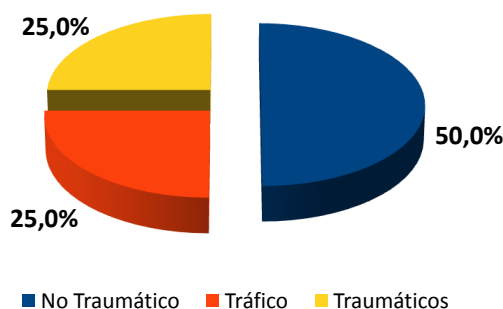
El índice de incidencia de los accidentes graves fue de 21,0 casos por cada cien mil trabajadores expuestos, con una reducción del 7,4%.

Accidentes mortales

Los accidentes mortales fueron 44 casos, con una disminución de 9 casos que representa una reducción del 17,0%.

El índice de incidencia de los accidentes mortales fue de 3,0 casos por cada cien mil trabajadores expuestos, con una reducción del 20,4%.

De los 44 casos registrados, 22, es decir, el 50,0% de los casos, fueron patologías no traumáticas (accidentes cardiovasculares), 11 casos, es decir, el 25,0% fueron accidentes asociados al tráfico y el resto, es decir, 11 casos, fueron accidentes traumáticos y representan el 25,0%.

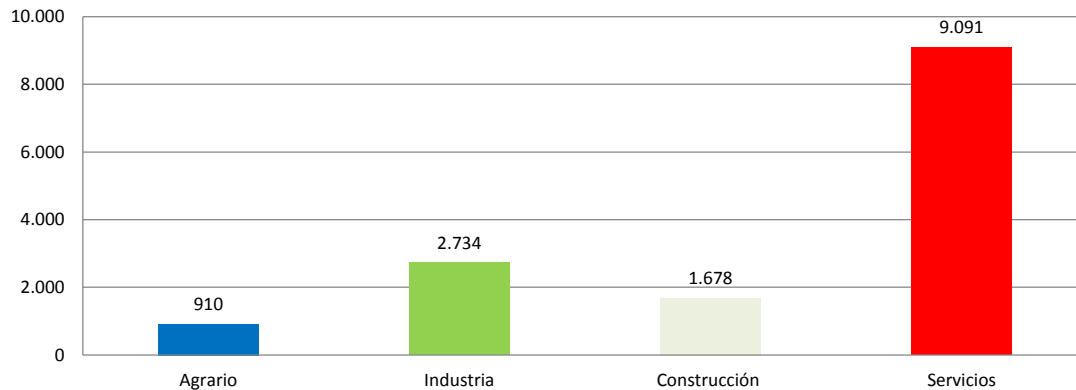


2.- Provincia de Alicante

Accidentes con baja en jornada de trabajo

En el periodo considerado, en la provincia de Alicante se registraron un total de 14.413 accidentes con baja en jornada de trabajo, con un aumento de 688 casos en relación con el mismo periodo del año anterior y que representa un incremento del 5,0%.

En lo que respecta a los sectores, la distribución del total de los accidentes es la siguiente: el sector Agrario con 910 casos representa un 6,3%, la Industria con 2.734 casos representa un 19%, la Construcción con 1.678 casos representa un 11,6% y los Servicios con 9.091 casos representa un 63,1%.



El índice de incidencia del total de accidentes con baja en jornada de trabajo fue de 2.899,2 casos por cada cien mil trabajadores expuestos, con un incremento del 0,6%.

Población expuesta al riesgo

En el periodo considerado, la población expuesta al riesgo fue de 497.145 trabajadores, un 4,4% más que en el mismo periodo interanual anterior.

Accidentes graves

Los accidentes graves fueron 105 casos, con una disminución de 8 casos que representa una reducción del 7,1%.

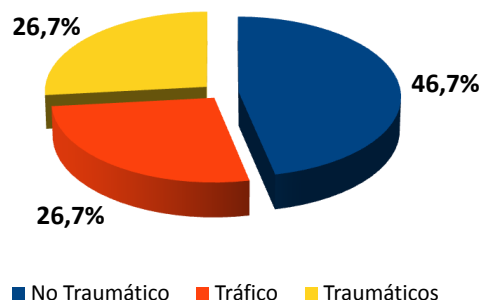
El índice de incidencia de los accidentes graves fue de 21,1 casos por cada cien mil trabajadores expuestos, con una reducción del 11,0%.

Accidentes mortales

Los accidentes mortales fueron 15 casos, con una disminución de 1 caso que representa una reducción del 6,3%.

El índice de incidencia de los accidentes mortales fue de 3,0 casos por cada cien mil trabajadores expuestos, con una reducción del 10,2%.

De los 15 casos registrados, 7, es decir, el 46,7% de los casos, fueron patologías no traumáticas (accidentes cardiovasculares), hubo 4 casos de accidente asociado al tráfico (26,7%) y el resto, es decir, 4 casos, fueron accidentes traumáticos y representan el 26,7%.

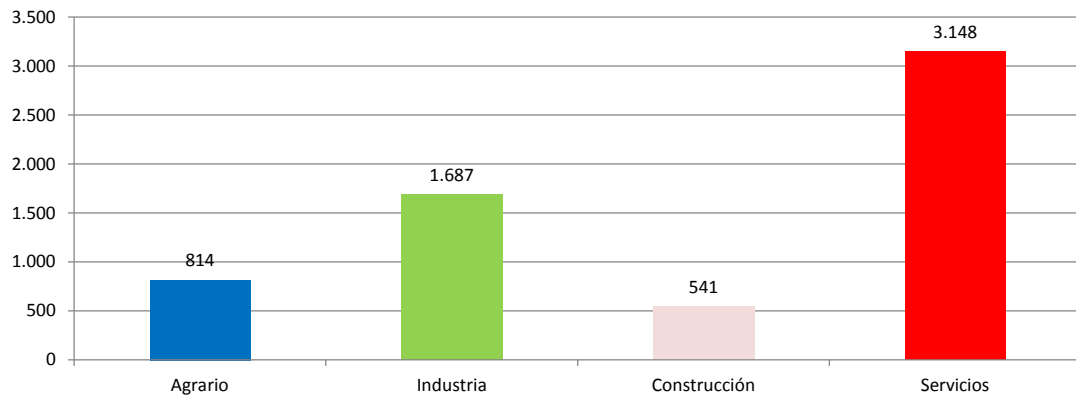


3.- Provincia de Castellón

Accidentes con baja en jornada de trabajo

En el periodo considerado, en la provincia de Castellón se registraron un total de 6.190 accidentes con baja en jornada de trabajo, con un aumento de 511 casos en relación con el mismo periodo del año anterior y que representa un incremento del 9,0%.

En lo que respecta a los sectores, la distribución del total de los accidentes es la siguiente: el sector Agrario con 814 casos representa un 13,2%, la Industria con 1.687 casos representa un 27,3%, la Construcción con 541 casos representa un 8,7% y los Servicios con 3.148 casos representan un 50,9%.



El índice de incidencia del total de accidentes con baja en jornada de trabajo fue de 3.373,1 casos por cada cien mil trabajadores expuestos, con un incremento del 4,5%.

Población expuesta al riesgo

En el periodo considerado, la población expuesta al riesgo fue de 183.511 trabajadores, un 4,3% más que en el mismo periodo interanual anterior.

Accidentes graves

Los accidentes graves fueron 39 casos, con un aumento de 7 casos que representa un incremento del 21,9%

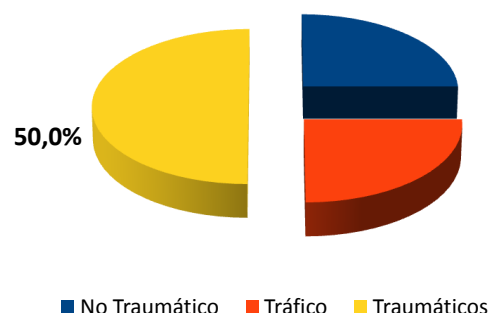
El índice de incidencia de los accidentes graves fue de 21,3 casos por cada cien mil trabajadores expuestos, con un incremento del 16,86%.

Accidentes mortales

Los accidentes mortales fueron 4 casos, con una disminución de 4 casos que representa una reducción del 50,0%.

El índice de incidencia de los accidentes mortales fue de 2,2 casos por cada cien mil trabajadores expuestos, con una reducción del 52,1%.

De los 4 casos registrados, uno (25 %) fue un accidente no traumático, uno (25 %) fue un accidente asociado al tráfico y dos fueron accidentes traumáticos y representan el 50%.

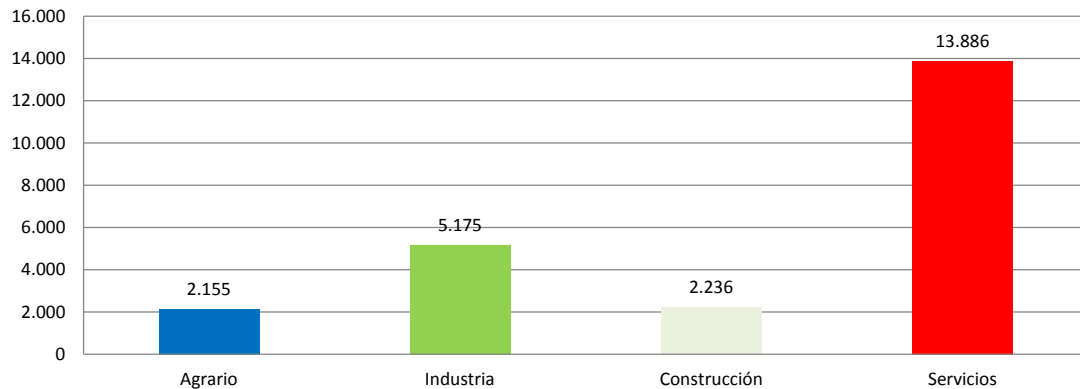


4.- Provincia de Valencia

Accidentes con baja en jornada de trabajo

En el periodo considerado, en la provincia de Valencia se registraron un total de 23.452 accidentes con baja en jornada de trabajo, con un aumento de 1889 casos en relación con el mismo periodo del año anterior y que representa un incremento del 8,8%.

En lo que respecta a los sectores, la distribución del total de los accidentes es la siguiente: el sector de la Agrario con 2.155 casos representa un 9,2%, la Industria con 5.175 casos representa un 22,1%, la Construcción con 2.236 casos representa un 9,5% y los Servicios con 13.886 casos representa un 59,2%.



El índice de incidencia del total de accidentes con baja en jornada de trabajo fue de 3.058,1 casos por cada cien mil trabajadores expuestos, con un incremento del 4,4%.

Población expuesta al riesgo

En el periodo considerado, la población expuesta al riesgo fue de 766.892 trabajadores, un 4,2% más que en el mismo periodo interanual anterior.

Accidentes graves

Los accidentes graves fueron 160 casos, con una disminución de 10 casos que representa una reducción del 5,9%.

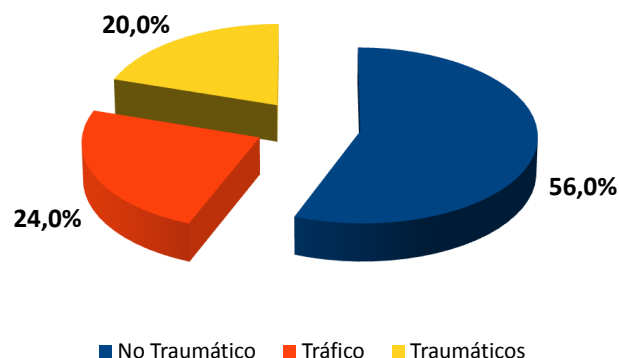
El índice de incidencia de los accidentes graves fue de 20,9 casos por cada cien mil trabajadores expuestos, con una reducción del 9,6%.

Accidentes mortales

Los accidentes mortales fueron 25 casos, con una disminución de 4 casos que representa una reducción del 13,8%.

El índice de incidencia de los accidentes mortales fue de 3,3 casos por cada cien mil trabajadores expuestos, con una reducción del 17,2%.

De los 25 casos registrados, 14, es decir, el 56% de los casos, fueron patologías no traumáticas (accidentes cardiovasculares), 6 casos, es decir, el 24% fueron accidentes asociados al tráfico y el resto, es decir, 5 casos, fueron accidentes traumáticos y representan el 20%.



INFORME RESUMEN DE ACCIDENTES IN ITINERE

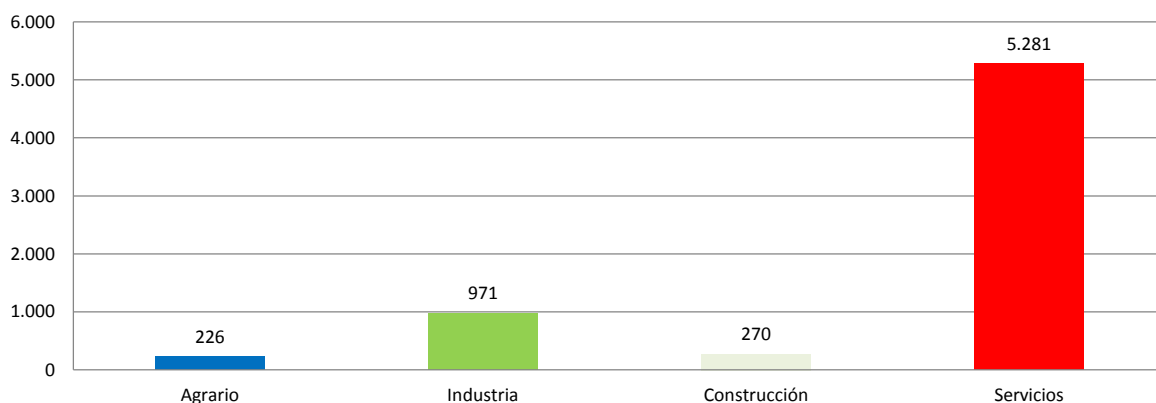
Periodo: Agosto 2016 - julio 2017 (12 meses)
Por fecha de baja médica

1.- Comunitat Valenciana

Accidentes “In Itinere”

En el periodo considerado, en la Comunitat Valenciana se registraron un total de 6.748 accidentes in itinere, con un aumento de 597 casos en relación con el mismo periodo del año anterior y que representa un incremento del 9,7%.

En lo que respecta a los sectores, la distribución del total de los accidentes es la siguiente: el sector Agrario con 226 casos representa un 3,3%, la Industria con 971 casos representa un 14,4%, la Construcción con 270 casos representa un 4% y los Servicios con 5.281 casos representa un 78,3%.



El Índice de Incidencia del total de accidentes in itinere fue de 466,2 casos por cada cien mil trabajadores expuestos, con un incremento del 5,2%.

Accidentes graves “in itinere”

Los accidentes graves fueron 78 casos, con una disminución de 3 casos que representa una reducción del 3,7%.

El Índice de Incidencia de los accidentes graves fue de 5,4 casos por cada cien mil trabajadores expuestos, con una reducción del 7,6%.

Accidentes mortales “in itinere”

Los accidentes mortales fueron 10 casos, con una disminución de 8 casos que representa una reducción del 44,4%.

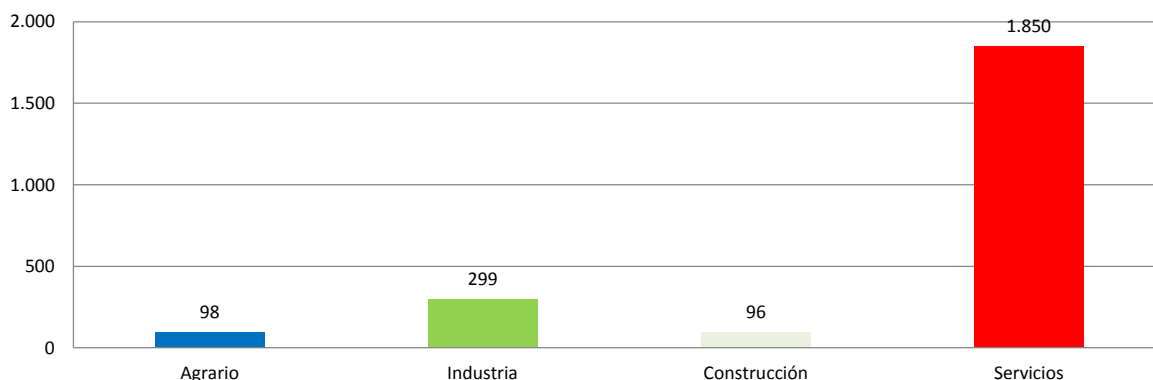
El Índice de Incidencia de los accidentes mortales fue de 0,7 casos por cada cien mil trabajadores expuestos, con una reducción del 46,7%.

2.- Provincia de Alicante

Accidentes “In Itinere”

En el periodo considerado, en la provincia de Alicante se registraron un total de 2.343 accidentes in itinere, con un aumento de 125 casos en relación con el mismo periodo del año anterior y que representa un incremento del 5,6%.

En lo que respecta a los sectores, la distribución del total de los accidentes es la siguiente: el sector Agrario con 98 casos representa un 4,2%, la Industria con 299 casos representa un 12,8%, la Construcción con 96 casos representa un 4,1% y los Servicios con 1.850 casos representa un 79%.



El Índice de Incidencia del total de accidentes in itinere fue de 471,3 casos por cada cien mil trabajadores expuestos, con un incremento del 1,2%.

Accidentes graves “in itinere”

Los accidentes graves fueron 32 casos, con una disminución de 6 casos que representa una reducción del 15,8%.

El Índice de Incidencia de los accidentes graves fue de 6,4 casos por cada cien mil trabajadores expuestos, con una reducción del 19,3%.

Accidentes mortales “in itinere”

Los accidentes mortales fueron 5 casos, con un aumento de 2 casos que representa un incremento de un 66,7%.

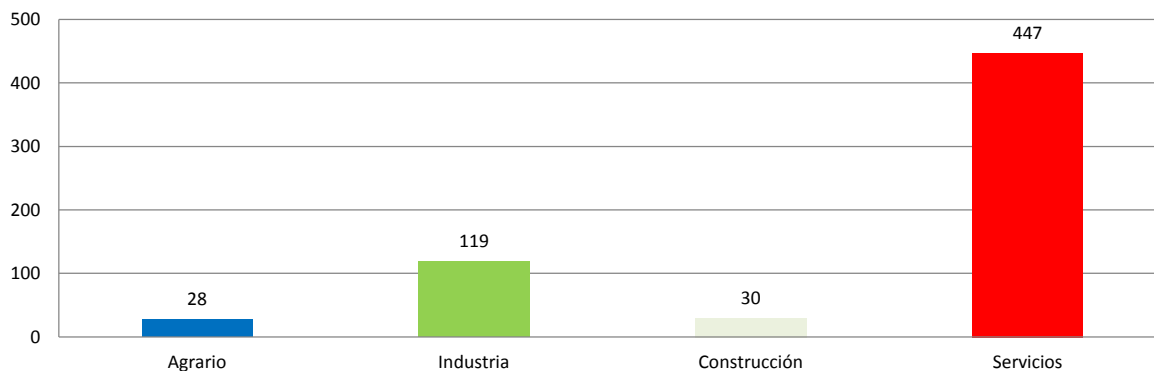
El Índice de Incidencia de los accidentes mortales fue de 1,0 caso por cada cien mil trabajadores expuestos, con un incremento del 59,7%.

3.- Provincia de Castellón

Accidentes “In Itínere”

En el periodo considerado, en la provincia de Castellón se registraron un total de 624 accidentes in itinere, con un aumento de 62 casos en relación con el mismo periodo del año anterior y que representa un incremento del 11,0%.

En lo que respecta a los sectores, la distribución del total de los accidentes es la siguiente: el sector Agrario con 28 casos representa un 4,5%, la Industria con 119 casos representa un 19,1%, la Construcción con 30 casos representa un 4,8% y los Servicios con 447 casos representa un 71,6%.



El Índice de Incidencia del total de accidentes in itinere fue de 340,0 casos por cada cien mil trabajadores expuestos, con un incremento del 6,5%.

Accidentes graves “in itinere”

Los accidentes graves fueron 7 casos, con un aumento de 2 casos que representan un incremento del 40,0%.

El Índice de Incidencia de los accidentes graves fue de 3,8 casos por cada cien mil trabajadores expuestos, con un incremento del 34,2%.

Accidentes mortales “in itinere”

Los accidentes mortales fueron 3 casos, con una disminución de 4 casos que representa una reducción del 57,1%.

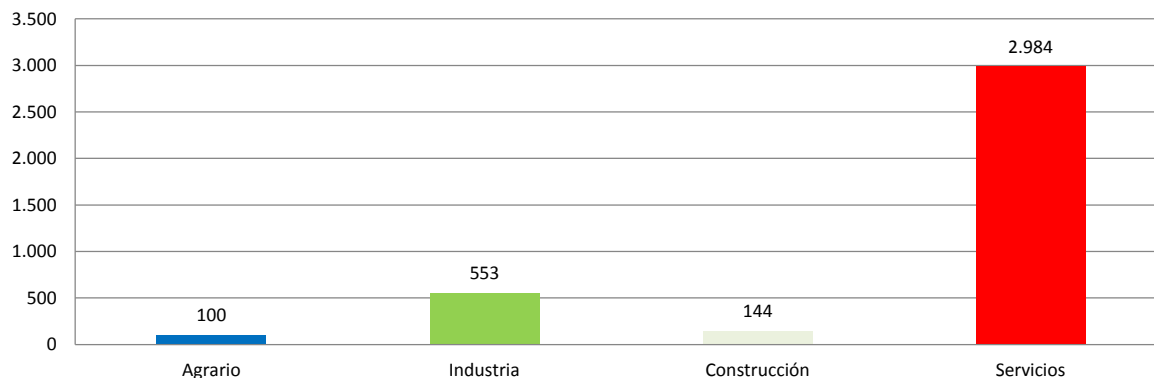
El Índice de Incidencia de los accidentes mortales fue de 1,6 casos por cada cien mil trabajadores expuestos, con una reducción del 58,9%.

4.- Provincia de Valencia

Accidentes “In Itínere”

En el periodo considerado, en la provincia de Valencia se registraron un total de 3.781 accidentes in itinere, con un aumento de 410 casos en relación con el mismo periodo del año anterior y que representa un incremento del 12,2%.

En lo que respecta a los sectores, la distribución del total de los accidentes es la siguiente: el sector Agrario con 100 casos representa un 2,6%, la Industria con 553 casos representa un 14,6%, la Construcción con 144 casos representa un 3,8% y los Servicios con 2.984 casos representa un 78,9%.



El Índice de Incidencia del total de accidentes in itinere fue de 493,0 casos por cada cien mil trabajadores expuestos, con un incremento del 7,7%.

Accidentes graves “in itinere”

Los accidentes graves fueron 39 casos, con un aumento de 1 caso que representa un incremento del 2,6%.

El Índice de Incidencia de los accidentes graves fue de 5,1 casos por cada cien mil trabajadores expuestos, con una reducción del 1,5%.

Accidentes mortales “in itinere”

Los accidentes mortales fueron 2 casos, con una disminución de 6 casos que representa una reducción del 75,0%.

El Índice de Incidencia de los accidentes mortales fue de 0,3 casos por cada cien mil trabajadores expuestos, con una reducción del 76,0%.

INVASSAT