



GENERALITAT
VALENCIANA

INVASSAT

Institut Valencià de
Seguretat i Salut en el Treball

Informe Provisional de Estadísticas de Accidentes de Trabajo en la Comunitat Valenciana

RESUMEN

Interanual Mayo 2015 – Abril 2016

INVASSAT

INFORME RESUMEN DE ACCIDENTES CON BAJA EN JORNADA DE TRABAJO

Periodo: Mayo 2015 - abril 2016 (12 meses)

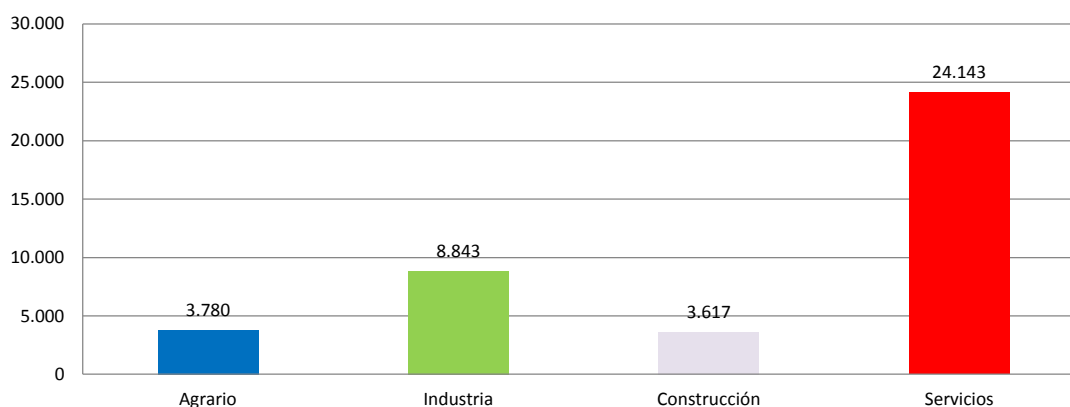
Por fecha de baja médica

1.- Comunitat Valenciana

Accidentes con baja en jornada de trabajo

En el periodo considerado, en la Comunitat Valenciana se registraron un total de 40.383 accidentes con baja en jornada de trabajo, con un aumento de 3.597 casos en relación con el mismo periodo del año anterior y que representa un incremento del 9,8%.

En lo que respecta a los sectores, la distribución según su incidencia porcentual sobre el total de los accidentes es la siguiente: el sector Agrario con 3.780 casos representa un 9,4%, la Industria con 8.843 casos representa un 21,9%, la Construcción con 3.617 casos representa un 9% y los Servicios con 24.143 casos representa un 59,8%.



El Índice de Incidencia del total de accidentes con baja en jornada de trabajo fue de 2.935,8 casos por cada cien mil trabajadores expuestos, con un incremento del 6,0%.

Población expuesta al riesgo

En el periodo considerado, la población expuesta al riesgo fue de 1.375.540 trabajadores, un 3,5% más que en el mismo periodo interanual anterior.

Accidentes graves

Los accidentes graves fueron 300 casos, con un aumento de 34 casos que representa un incremento del 12,8%.


El Índice de Incidencia de los accidentes graves fue de 21,8 casos por cada cien mil trabajadores expuestos, con un incremento del 9,0%.

Accidentes mortales

Los accidentes mortales fueron 53 casos, con un aumento de 10 casos que representa un incremento del 23,3%.

El Índice de Incidencia de los accidentes mortales fue de 3,9 casos por cada cien mil trabajadores expuestos, con un incremento del 19,1%.

De los 53 casos registrados, 30, es decir, el 56,6% de los casos, fueron patologías no traumáticas (accidentes cardiovasculares), 5 casos, es decir, el 9,4% fueron accidentes asociados al tráfico y el resto, es decir, 18 casos, fueron accidentes traumáticos y representan el 34,0%.



2.- Provincia de Alicante

Accidentes con baja en jornada de trabajo

En el periodo considerado, en la provincia de Alicante se registraron un total de 13.336 accidentes con baja en jornada de trabajo, con un aumento de 1.213 casos en relación con el mismo periodo del año anterior y que representa un incremento del 10,0%.

En lo que respecta a los sectores, la distribución según su incidencia porcentual sobre el total de los accidentes es la siguiente: el sector Agrario con 827 casos representa un 6,2%, la Industria con 2.625 casos representa un 19,7%, la Construcción con 1.305 casos representa un 9,8% y los Servicios con 8.579 casos representa un 64,3%.



El Índice de Incidencia del total de accidentes con baja en jornada de trabajo fue de 2.832,0 casos por cada cien mil trabajadores expuestos, con un incremento del 5,7%.

Población expuesta al riesgo

En el periodo considerado, la población expuesta al riesgo fue de 470.911 trabajadores, un 4,1% más que en el mismo periodo interanual anterior.

Accidentes graves

Los accidentes graves fueron 105 casos, con un aumento de 7 casos que representa un incremento del 7,1%.

El Índice de Incidencia de los accidentes graves fue de 22,3 casos por cada cien mil trabajadores expuestos, con un incremento del 2,9%.

Accidentes mortales

Los accidentes mortales fueron 16 casos, con un aumento de 5 casos que representa un incremento del 45,5%.

El Índice de Incidencia de los accidentes mortales fue de 3,4 casos por cada cien mil trabajadores expuestos, con un incremento del 39,7%.

De los 16 casos registrados, 9, es decir, el 56,3% de los casos, fueron patologías no traumáticas (accidentes cardiovasculares), hubo 2 casos de accidentes asociados al tráfico (12,4%) y el resto, es decir, 5 casos, fueron accidentes traumáticos y representan el 31,3%.

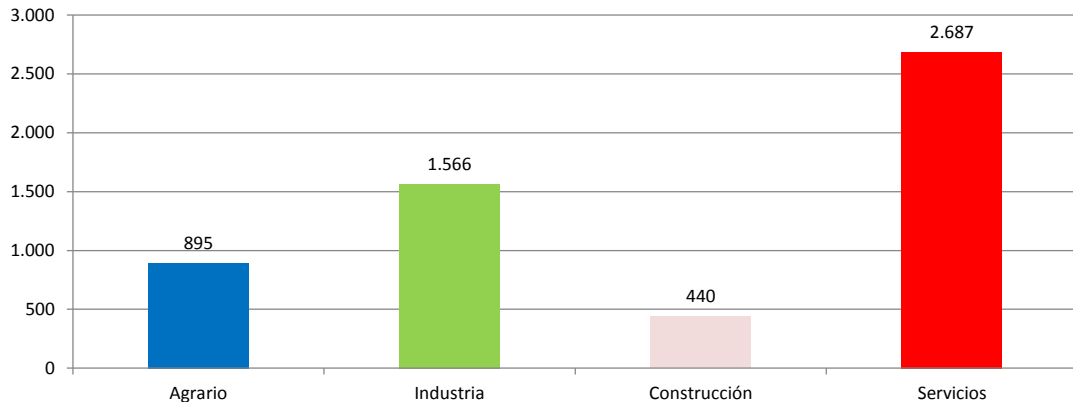


3.- Provincia de Castellón

Accidentes con baja en jornada de trabajo

En el periodo considerado, en la provincia de Castellón se registraron un total de 5.588 accidentes con baja en jornada de trabajo, con un aumento de 788 casos en relación con el mismo periodo del año anterior y que representa un incremento del 16,4%.

En lo que respecta a los sectores, la distribución según su incidencia porcentual sobre el total de los accidentes es la siguiente: el sector Agrario con 895 casos representa un 16%, la Industria con 1.566 casos representa un 28%, la Construcción con 440 casos representa un 7,9% y los Servicios con 2.687 casos representan un 48,1%.



El Índice de Incidencia del total de accidentes con baja en jornada de trabajo fue de 3.200,1 casos por cada cien mil trabajadores expuestos, con un incremento del 13,0%.

Población expuesta al riesgo

En el periodo considerado, la población expuesta al riesgo fue de 174.618 trabajadores, un 3,0% más que en el mismo periodo interanual anterior.

Accidentes graves

Los accidentes graves fueron 28 casos, con un aumento de 5 casos que representa un incremento de 21,7%.

El Índice de Incidencia de los accidentes graves fue de 16,0 casos por cada cien mil trabajadores expuestos, con un incremento del 18,2%.

Accidentes mortales

Los accidentes mortales fueron 10 casos, con un aumento de 4 casos que representa un incremento del 66,7%.

El Índice de Incidencia de los accidentes mortales fue de 5,7 casos por cada cien mil trabajadores expuestos, con un incremento del 61,8%.

De los 10 casos registrados, 6 casos, es decir, el 60% de los casos, fueron patologías no traumáticas (accidentes cardiovasculares), 1 caso, es decir, el 10% fue accidente asociado al tráfico y 3 casos, es decir, el 30% fueron accidentes traumáticos.

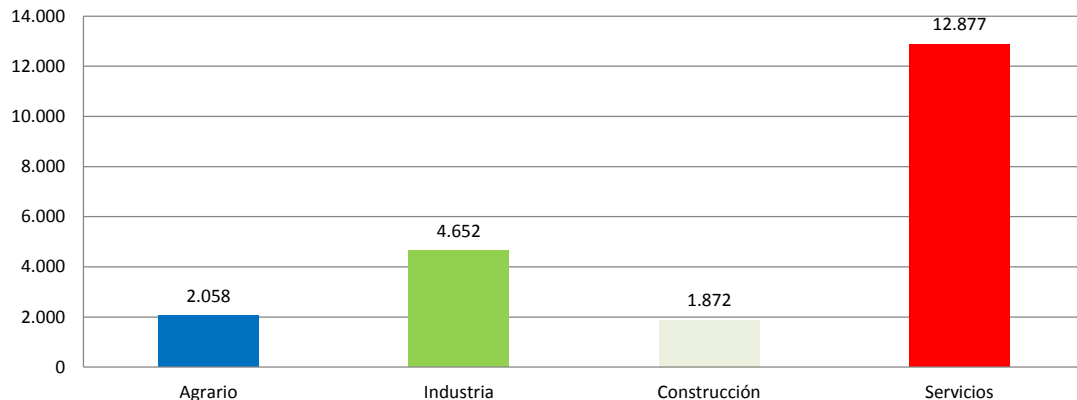


4.- Provincia de Valencia

Accidentes con baja en jornada de trabajo

En el periodo considerado, en la provincia de Valencia se registraron un total de 21.459 accidentes con baja en jornada de trabajo, con un aumento de 1.596 casos en relación con el mismo periodo del año anterior y que representa un incremento del 8,0%.

En lo que respecta a los sectores, la distribución según su incidencia porcentual sobre el total de los accidentes es la siguiente: el sector de la Agrario con 2.058 casos representa un 9,6%, la Industria con 4.652 casos representa un 21,7%, la Construcción con 1.872 casos representa un 8,7% y los Servicios con 12.877 casos representa un 60%.



El Índice de Incidencia del total de accidentes con baja en jornada de trabajo fue de 2.939,5 casos por cada cien mil trabajadores expuestos, con un incremento del 4,6%.

Población expuesta al riesgo

En el periodo considerado, la población expuesta al riesgo fue de 730.011 trabajadores, un 3,3% más que en el mismo periodo interanual anterior.

Accidentes graves

Los accidentes graves fueron 167 casos, con un aumento de 22 casos que representa un incremento del 15,2%.


El Índice de Incidencia de los accidentes graves fue de 22,9 casos por cada cien mil trabajadores expuestos, con un incremento del 11,5%.

Accidentes mortales

Los accidentes mortales fueron 27 casos, con un aumento de 1 caso que representa un incremento del 3,9%.

El Índice de Incidencia de los accidentes mortales fue de 3,7 casos por cada cien mil trabajadores expuestos, con un incremento del 0,6%.

De los 27 casos registrados, 15, es decir, el 55,6% de los casos, fueron patologías no traumáticas (accidentes cardiovasculares), 2 casos, es decir, el 7,4% fueron accidentes asociados al tráfico y el resto, es decir, 10 casos, fueron accidentes traumáticos y representan el 37%.



INFORME RESUMEN DE ACCIDENTES IN ITINERE

Periodo: Mayo 2015 - abril 2016 (12 meses)

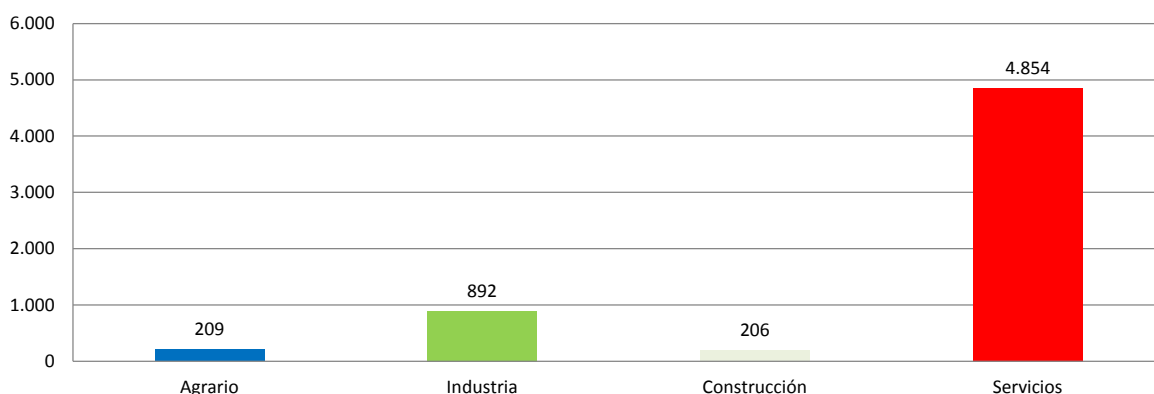
Por fecha de baja médica

1.- Comunitat Valenciana

Accidentes “In Itínere”

En el periodo considerado, en la Comunitat Valenciana se registraron un total de 6.161 accidentes in itinere, con un aumento de 489 casos en relación con el mismo periodo del año anterior y que representa un incremento del 8,6%.

En lo que respecta a los sectores, la distribución según su incidencia porcentual sobre el total de los accidentes es la siguiente: el sector Agrario con 209 casos representa un 3,4%, la Industria con 892 casos representa un 14,5%, la Construcción con 206 casos representa un 3,3% y los Servicios con 4.854 casos representa un 78,8%.



El Índice de Incidencia del total de accidentes in itinere fue de 447,9 casos por cada cien mil trabajadores expuestos, con un incremento del 4,9%.

Accidentes graves “in itinere”

Los accidentes graves fueron 87 casos, con un aumento de 7 casos que representa un incremento del 8,8%.

El Índice de Incidencia de los accidentes graves fue de 6,3 casos por cada cien mil trabajadores expuestos, con un incremento del 5,1%.

Accidentes mortales “in itinere”

Los accidentes mortales fueron 12 casos, y no hubo variación respecto al mismo periodo interanual anterior.

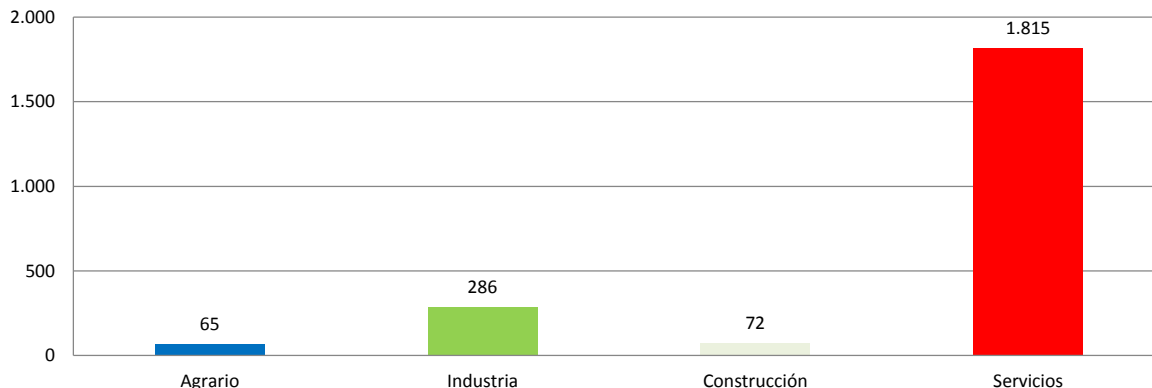
El Índice de Incidencia de los accidentes mortales fue de 0,9 casos por cada cien mil trabajadores expuestos, con una reducción del 3,4%.

2.- Provincia de Alicante

Accidentes “In Itínere”

En el periodo considerado, en la provincia de Alicante se registraron un total de 2.238 accidentes in itinere, con un aumento de 176 casos en relación con el mismo periodo del año anterior y que representa un incremento del 8,5%.

En lo que respecta a los sectores, la distribución según su incidencia porcentual sobre el total de los accidentes es la siguiente: el sector Agrario con 65 casos representa un 2,9%, la Industria con 286 casos representa un 12,8%, la Construcción con 72 casos representa un 3,2% y los Servicios con 1.815 casos representa un 81.1%.



El Índice de Incidencia del total de accidentes in itinere fue de 475,2 casos por cada cien mil trabajadores expuestos, con un incremento del 4,3%.

Accidentes graves “in itinere”

Los accidentes graves fueron 42 casos, con un aumento de 6 casos que representa un incremento del 16,7%.

El Índice de Incidencia de los accidentes graves fue de 8,9 casos por cada cien mil trabajadores expuestos, con un incremento del 12,1%.

Accidentes mortales “in itinere”

Los accidentes mortales fueron 2 casos, con un descenso de 1 caso que representa una reducción del 33,3%.

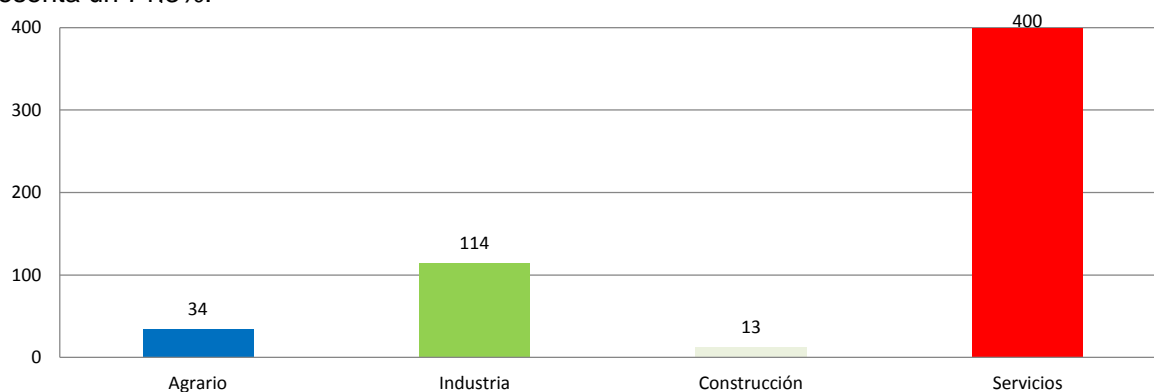
El Índice de Incidencia de los accidentes mortales fue de 0,4 casos por cada cien mil trabajadores expuestos, con una reducción del 36,0%.

3.- Provincia de Castellón

Accidentes “In Itínere”

En el periodo considerado, en la provincia de Castellón se registraron un total de 561 accidentes in itinere, con un aumento de 94 casos en relación con el mismo periodo del año anterior y que representa un incremento del 20,1%.

En lo que respecta a los sectores, la distribución según su incidencia porcentual sobre el total de los accidentes es la siguiente: el sector Agrario con 34 casos representa un 6,1%, la Industria con 114 casos representa un 20,3%, la Construcción con 13 casos representa un 2,3% y los Servicios con 400 casos representa un 71,3%.



El Índice de Incidencia del total de accidentes in itinere fue de 321,3 casos por cada cien mil trabajadores expuestos, con un incremento del 16,6%.

Accidentes graves “in itinere”

Los accidentes graves fueron 7 casos, con un aumento de 2 casos que representan un incremento del 40,0%.

El Índice de Incidencia de los accidentes graves fue de 4,0 casos por cada cien mil trabajadores expuestos, con un incremento del 35,9%.

Accidentes mortales “in itinere”

En cuanto a accidentes mortales hubo 2 casos, con un aumento de 1 caso, que representa un incremento del 100,0 %.

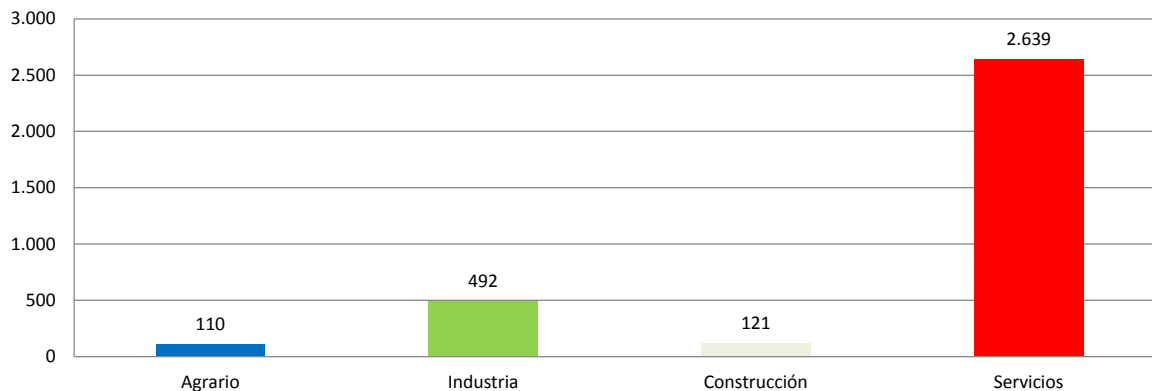
El Índice de Incidencia de los accidentes mortales fue de 1,2 casos por cada cien mil trabajadores expuestos, con un incremento del 94,1%.

4.- Provincia de Valencia

Accidentes “In Itínere”

En el periodo considerado, en la provincia de Valencia se registraron un total de 3.362 accidentes in itinere, con un aumento de 219 casos en relación con el mismo periodo del año anterior y que representa un incremento del 7,0%.

En lo que respecta a los sectores, la distribución según su incidencia porcentual sobre el total de los accidentes es la siguiente: el sector Agrario con 110 casos representa un 3,3%, la Industria con 492 casos representa un 14,6%, la Construcción con 121 casos representa un 3,6% y los Servicios con 2.639 casos representa un 78,5%.



El Índice de Incidencia del total de accidentes in itinere fue de 460,5 casos por cada cien mil trabajadores expuestos, con un incremento del 3,6%.

Accidentes graves “in itinere”

Los accidentes graves fueron 38 casos, con un descenso de 1 caso que representa una reducción del 2,6%.

El Índice de Incidencia de los accidentes graves fue de 5,2 casos por cada cien mil trabajadores expuestos, con una reducción del 5,7%.

Accidentes mortales “in itinere”

Los accidentes mortales fueron 8 casos, y no hubo variación respecto al periodo interanual anterior.

El Índice de Incidencia de los accidentes mortales fue de 1,1 casos por cada cien mil trabajadores expuestos, con una reducción del 3,2%.